

Umfangreiches Lieferprogramm
mit über 1.000 verschiedenen Referenzen

2019



FENSTERHEBER

STARK[®]
AUTOMOTIVE

www.stark-germany.de

DIE VORTEILE DER FENSTERHEBER VON STARK PROFESSIONAL LINE

LANGE LEBENSDAUER

Die Stark Professional Line Fensterheber sind aus hochwertigen Materialien gefertigt, die eine lange Lebensdauer des Bauteils garantieren. Die Beschichtung des Elementes, das das Fenster hebt, beugt Korrosion vor, während das Material, aus dem es besteht, resistent gegenüber mechanischer Beschädigung ist. Außerdem wird das Risiko für Schäden oder einer Oxidation der Kontakte minimiert, indem die Qualität der Verdrahtung und des Isoliermaterials immer weiter optimiert wird.

MINIMALE GERÄUSCHBILDUNG

Eine geringe Reibung zwischen den Elementen der Stark Professional Line Fensterheber wird durch den Einsatz hochwertiger Schmierstoffe erreicht.













MODERNE PRODUKTIONSANLAGEN

Die Verwendung von hochpräzisen Geräten und die neuesten Technologien der Produktion sorgen für eine unbestreitbare Qualität der Stark Professional Line Fensterheber.

MEHRSTUFIGE ÜBERPRÜFUNG

Das Hauptmerkmal des Produktionsprozesses in unserem Unternehmen ist die Überprüfung der Qualität in jeder Phase der Herstellung. Einer der wichtigsten Tests ist die Prüfung des fertigen Produktes. Wir prüfen die Beständigkeit eines fertigen Bauteils gegenüber äußeren Faktoren, seine Tragfähigkeit, sowie seine Stabilität unter maximalen Belastungen und unter besonders kritischen Bedingungen.

INHALTVERZEICHNIS

A		B		C	
	Seite :		Seite :		Seite :
ALFA ROMEO	4	BMW	26	CITROËN	32
AUDI	7				
F		L		M	
	Seite :		Seite :		Seite :
FIAT	36	LAND ROVER	48	MERCEDES-BENZ	49
FORD	42			MINI	57
N		O		P	
	Seite :		Seite :		Seite :
NISSAN	58	OPEL	61	PEUGEOT	66
				PORSCHE	73
R		S		V	
	Seite :		Seite :		Seite :
RENAULT	74	SEAT	90	VOLKSWAGEN	105
		SKODA	98	VOLVO	127



ALFA ROMEO

ALFA ROMEO 147

MODELL	BAUJAHR	EINBAUSEITE	ARTIKELNUMMER	ARTIKEL INFORMATIONEN
147 (937) 1.9 JTD 16V (103 KW / 140 HP)	11.2002 - 03.2010	vorne	SKWR-0420119	Betriebsart Gewicht[kg] mit Elektromotor Türenanzahl elektrisch 1,38 3/5
147 (937) 1.9 JTD (74 KW / 101 HP)	06.2003 - 03.2010	vorne	SKWR-0420119	Betriebsart Gewicht[kg] mit Elektromotor Türenanzahl elektrisch 1,38 3/5
147 (937) 1.9 JTD (937AXD1A) (85 KW / 115 HP)	04.2001 - 03.2010	vorne	SKWR-0420119	Betriebsart Gewicht[kg] mit Elektromotor Türenanzahl elektrisch 1,38 3/5
147 (937) 1.9 JTD 16V (93 KW / 126 HP)	09.2003 - 09.2004	vorne	SKWR-0420119	Betriebsart Gewicht[kg] mit Elektromotor Türenanzahl elektrisch 1,38 3/5
147 (937) 1.9 JTD 16V (100 KW / 136 HP)	10.2004 - 03.2010	vorne	SKWR-0420119	Betriebsart Gewicht[kg] mit Elektromotor Türenanzahl elektrisch 1,38 3/5
147 (937) 1.9 JTDM (85 KW / 115 HP)	10.2004 - 03.2010	vorne	SKWR-0420119	Betriebsart Gewicht[kg] mit Elektromotor Türenanzahl elektrisch 1,38 3/5
147 (937) 2.0 (121 KW / 165 HP)	07.2002 - 05.2005	vorne	SKWR-0420119	Betriebsart Gewicht[kg] mit Elektromotor elektrisch 1,38
147 (937) 1.9 JTDM 16V (125 KW / 170 HP)	06.2008 - 03.2010	vorne	SKWR-0420119	Betriebsart Gewicht[kg] mit Elektromotor Türenanzahl elektrisch 1,38 3/5
147 (937) 2.0 16V T.SPARK (937AXC1_) (110 KW / 150 HP)	01.2001 - 03.2010	vorne	SKWR-0420119	Betriebsart Gewicht[kg] mit Elektromotor Türenanzahl elektrisch 1,38 3/5
147 (937) 1.6 16V T.SPARK (937AXB1A) (88 KW / 120 HP)	01.2001 - 03.2010	vorne	SKWR-0420119	Betriebsart Gewicht[kg] mit Elektromotor Türenanzahl elektrisch 1,38 3/5
147 (937) 1.6 16V T.SPARK ECO (937AXA1A) (77 KW / 105 HP)	01.2001 - 03.2010	vorne	SKWR-0420119	Betriebsart Gewicht[kg] mit Elektromotor Türenanzahl elektrisch 1,38 3/5
147 (937) 3.2 GTA (184 KW / 250 HP)	02.2003 - 03.2010	vorne	SKWR-0420119	Betriebsart Gewicht[kg] mit Elektromotor Türenanzahl elektrisch 1,38 3
147 (937) 1.9 JTDM 8V (88 KW / 120 HP)	07.2005 - 03.2010	vorne	SKWR-0420119	Betriebsart Gewicht[kg] mit Elektromotor Türenanzahl elektrisch 1,38 3/5
147 (937) 1.9 JTDM 16V (110 KW / 150 HP)	09.2004 - 03.2010	vorne	SKWR-0420119	Betriebsart Gewicht[kg] mit Elektromotor Türenanzahl elektrisch 1,38 3/5

ALFA ROMEO 159

MODELL	BAUJAHR	EINBAUSEITE	ARTIKELNUMMER	ARTIKEL INFORMATIONEN
--------	---------	-------------	---------------	-----------------------

159 (939) 1.9 JTDM 8V (85 KW / 115 HP)	09.2005 - 11.2011	hinten rechts	SKWR-0420129	Betriebsart ohne Elektromotor Türenanzahl	elektrisch 4/5
159 (939) 1.9 JTDM 16V (100 KW / 136 HP)	09.2005 - 11.2011	hinten rechts	SKWR-0420129	Betriebsart ohne Elektromotor Türenanzahl	elektrisch 4/5
159 (939) 1.8 MPI (103 KW / 140 HP)	03.2007 - 11.2011	hinten rechts	SKWR-0420129	Betriebsart ohne Elektromotor Türenanzahl	elektrisch 4/5
159 (939) 1.8 TBi (147 KW / 200 HP)	05.2009 - 12.2012	hinten rechts	SKWR-0420129	Betriebsart ohne Elektromotor Türenanzahl	elektrisch 4/5
159 (939) 2.0 JTDM (125 KW / 170 HP)	05.2009 - 11.2011	hinten rechts	SKWR-0420129	Betriebsart ohne Elektromotor Türenanzahl	elektrisch 4/5
159 (939) 2.4 JTDM (154 KW / 210 HP)	05.2007 - 11.2011	hinten rechts	SKWR-0420129	Betriebsart ohne Elektromotor Türenanzahl	elektrisch 4/5
159 (939) 2.0 JTDM (100 KW / 136 HP)	06.2010 - 11.2011	hinten rechts	SKWR-0420129	Betriebsart ohne Elektromotor Türenanzahl	elektrisch 4/5
159 (939) 2.4 JTDM Q4 (154 KW / 210 HP)	05.2007 - 11.2011	hinten rechts	SKWR-0420129	Betriebsart ohne Elektromotor Türenanzahl	elektrisch 4/5
159 (939) 2.0 JTDM (120 KW / 163 HP)	05.2009 - 11.2011	hinten rechts	SKWR-0420129	Betriebsart ohne Elektromotor Türenanzahl	elektrisch 4/5
159 (939) 3.2 JTS (191 KW / 260 HP)	02.2008 - 11.2011	hinten rechts	SKWR-0420129	Betriebsart ohne Elektromotor Türenanzahl	elektrisch 4/5
159 (939) 1.9 JTS (118 KW / 160 HP)	09.2005 - 11.2011	hinten rechts	SKWR-0420129	Betriebsart ohne Elektromotor Türenanzahl	elektrisch 4/5
159 (939) 2.2 JTS (136 KW / 185 HP)	09.2005 - 11.2011	hinten rechts	SKWR-0420129	Betriebsart ohne Elektromotor Türenanzahl	elektrisch 4/5
159 (939) 3.2 JTS Q4 (191 KW / 260 HP)	12.2005 - 11.2011	hinten rechts	SKWR-0420129	Betriebsart ohne Elektromotor Türenanzahl	elektrisch 4/5
159 (939) 1.9 JTDM 8V (88 KW / 120 HP)	09.2005 - 11.2011	hinten rechts	SKWR-0420129	Betriebsart ohne Elektromotor Türenanzahl	elektrisch 4/5
159 (939) 1.9 JTDM 16V (110 KW / 150 HP)	09.2005 - 11.2011	hinten rechts	SKWR-0420129	Betriebsart ohne Elektromotor Türenanzahl	elektrisch 4/5
159 (939) 2.4 JTDM (147 KW / 200 HP)	09.2005 - 11.2011	hinten rechts	SKWR-0420129	Betriebsart ohne Elektromotor Türenanzahl	elektrisch 4/5
159 Sportwagon (939) 1.8 MPI (103 KW / 140 HP)	03.2007 - 11.2011	hinten rechts	SKWR-0420129	Betriebsart ohne Elektromotor Türenanzahl	elektrisch 4/5
159 Sportwagon (939) 1.9 JTDM 16V (100 KW / 136 HP)	03.2006 - 11.2011	hinten rechts	SKWR-0420129	Betriebsart ohne Elektromotor Türenanzahl	elektrisch 4/5
159 Sportwagon (939) 1.9 JTDM 8V (85 KW / 115 HP)	03.2006 - 11.2011	hinten rechts	SKWR-0420129	Betriebsart ohne Elektromotor Türenanzahl	elektrisch 4/5
159 Sportwagon (939) 1.8 TBi (147 KW / 200 HP)	05.2009 - 11.2011	hinten rechts	SKWR-0420129	Betriebsart ohne Elektromotor Türenanzahl	elektrisch 4/5
159 Sportwagon (939) 2.0 JTDM (125 KW / 170 HP)	05.2009 - 11.2011	hinten rechts	SKWR-0420129	Betriebsart ohne Elektromotor Türenanzahl	elektrisch 4/5
159 Sportwagon (939) 2.4 JTDM (154 KW / 210 HP)	05.2007 - 12.2012	hinten rechts	SKWR-0420129	Betriebsart ohne Elektromotor Türenanzahl	elektrisch 4/5
159 Sportwagon (939) 2.0 JTDM (100 KW / 136 HP)	06.2010 - 11.2011	hinten rechts	SKWR-0420129	Betriebsart ohne Elektromotor Türenanzahl	elektrisch 4/5
159 Sportwagon (939) 2.4 JTDM Q4 (154 KW / 210 HP)	05.2007 - 11.2011	hinten rechts	SKWR-0420129	Betriebsart ohne Elektromotor Türenanzahl	elektrisch 4/5
159 Sportwagon (939) 2.0 JTDM (120 KW / 163 HP)	05.2009 - 11.2011	hinten rechts	SKWR-0420129	Betriebsart ohne Elektromotor Türenanzahl	elektrisch 4/5

159 Sportwagon (939) 3.2 JTS (191 KW / 260 HP)	02.2008 - 11.2011	hinten rechts	SKWR-0420129	Betriebsart ohne Elektromotor Türenanzahl	elektrisch 4/5
159 Sportwagon (939) 1.9 JTS (118 KW / 160 HP)	03.2006 - 11.2011	hinten rechts	SKWR-0420129	Betriebsart ohne Elektromotor Türenanzahl	elektrisch 4/5
159 Sportwagon (939) 2.2 JTS (136 KW / 185 HP)	03.2006 - 11.2011	hinten rechts	SKWR-0420129	Betriebsart ohne Elektromotor Türenanzahl	elektrisch 4/5
159 Sportwagon (939) 3.2 JTS Q4 (191 KW / 260 HP)	03.2006 - 11.2011	hinten rechts	SKWR-0420129	Betriebsart ohne Elektromotor Türenanzahl	elektrisch 4/5
159 Sportwagon (939) 1.9 JTDM 8V (88 KW / 120 HP)	03.2006 - 11.2011	hinten rechts	SKWR-0420129	Betriebsart ohne Elektromotor Türenanzahl	elektrisch 4/5
159 Sportwagon (939) 1.9 JTDM 16V (110 KW / 150 HP)	03.2006 - 11.2011	hinten rechts	SKWR-0420129	Betriebsart ohne Elektromotor Türenanzahl	elektrisch 4/5
159 Sportwagon (939) 2.4 JTDM (147 KW / 200 HP)	03.2006 - 11.2011	hinten rechts	SKWR-0420129	Betriebsart ohne Elektromotor Türenanzahl	elektrisch 4/5

AUDI A3

MODELL	BAUJAHR	EINBAUSEITE	ARTIKELNUMMER	ARTIKEL INFORMATIONEN
A3 (8L1) S3 quattro (154 KW / 210 HP)	03.1999 - 04.2002	vorne links	SKWR-0420139	Betriebsart ohne Elektromotor Türenanzahl elektrisch 2/3
A3 (8L1) 1.9 TDI quattro (96 KW / 130 HP)	08.2000 - 05.2003	vorne links	SKWR-0420139	Betriebsart ohne Elektromotor Türenanzahl elektrisch 2/3
A3 (8L1) 1.9 TDI (74 KW / 100 HP)	10.2000 - 05.2003	vorne links	SKWR-0420139	Betriebsart ohne Elektromotor Türenanzahl elektrisch 2/3
A3 (8L1) 1.8 T quattro (110 KW / 150 HP)	12.1996 - 05.2003	vorne links	SKWR-0420139	Betriebsart ohne Elektromotor Türenanzahl elektrisch 2/3
A3 (8L1) 1.8 T (132 KW / 180 HP)	12.1998 - 05.2003	vorne links	SKWR-0420139	Betriebsart ohne Elektromotor Türenanzahl elektrisch 2/3
A3 (8L1) 1.9 TDI (96 KW / 130 HP)	08.2000 - 05.2003	vorne links	SKWR-0420139	Betriebsart ohne Elektromotor Türenanzahl elektrisch 2/3
A3 (8L1) 1.6 (75 KW / 102 HP)	08.2000 - 05.2003	vorne links	SKWR-0420139	Betriebsart ohne Elektromotor Türenanzahl elektrisch 2/3
A3 (8L1) S3 (165 KW / 224 HP)	10.2001 - 05.2003	vorne links	SKWR-0420139	Betriebsart ohne Elektromotor Türenanzahl elektrisch 2/3
A3 (8L1) 1.9 TDI (81 KW / 110 HP)	08.1997 - 07.2001	vorne links	SKWR-0420139	Betriebsart ohne Elektromotor Türenanzahl elektrisch 2/3
A3 (8L1) 1.6 (74 KW / 101 HP)	09.1996 - 05.2003	vorne links	SKWR-0420139	Betriebsart ohne Elektromotor Türenanzahl elektrisch 2/3
A3 (8L1) 1.8 (92 KW / 125 HP)	09.1996 - 05.2003	vorne links	SKWR-0420139	Betriebsart ohne Elektromotor Türenanzahl elektrisch 2/3
A3 (8L1) 1.8 T quattro (132 KW / 180 HP)	10.1998 - 05.2003	vorne links	SKWR-0420139	Betriebsart ohne Elektromotor Türenanzahl elektrisch 2/3
A3 (8L1) 1.8 T (110 KW / 150 HP)	12.1996 - 05.2003	vorne links	SKWR-0420139	Betriebsart ohne Elektromotor Türenanzahl elektrisch 2/3
A3 (8L1) 1.9 TDI (66 KW / 90 HP)	09.1996 - 07.2001	vorne links	SKWR-0420139	Betriebsart ohne Elektromotor Türenanzahl elektrisch 2/3
A3 (8P1) S3 quattro (188 KW / 256 HP)	02.2007 - 08.2012	links	SKWR-0420104	Betriebsart elektrisch
A3 (8P1) 1.8 TFSI quattro (118 KW / 160 HP)	07.2008 - 08.2012	links	SKWR-0420104	Betriebsart elektrisch
A3 (8P1) 1.6 (75 KW / 102 HP)	05.2003 - 08.2012	links	SKWR-0420104	Betriebsart elektrisch
A3 (8P1) 2.0 TDI 16V (103 KW / 140 HP)	05.2003 - 08.2012	links	SKWR-0420104	Betriebsart elektrisch
A3 (8P1) 1.8 T (110 KW / 150 HP)	08.2006 - 08.2012	links	SKWR-0420104	Betriebsart elektrisch
A3 (8P1) 2.0 TDI (100 KW / 136 HP)	05.2003 - 08.2012	links	SKWR-0420104	Betriebsart elektrisch
A3 (8P1) 1.6 TDI (66 KW / 90 HP)	05.2009 - 08.2012	links	SKWR-0420104	Betriebsart elektrisch
A3 (8P1) 1.6 TDI (77 KW / 105 HP)	05.2009 - 08.2012	links	SKWR-0420104	Betriebsart elektrisch
A3 (8P1) 2.0 FSI (110 KW / 150 HP)	05.2003 - 06.2008	links	SKWR-0420104	Betriebsart elektrisch
A3 (8P1) 1.8 TFSI (118 KW / 160 HP)	11.2006 - 08.2012	links	SKWR-0420104	Betriebsart elektrisch

A3 (8P1) 2.0 (120 KW / 163 HP)	06.2006 - 08.2012	links	SKWR-0420104	Betriebsart	elektrisch
A3 (8P1) 1.6 E-Power (75 KW / 102 HP)	01.2011 - 08.2012	links	SKWR-0420104	Betriebsart	elektrisch
A3 (8P1) 2.0 TDI (125 KW / 170 HP)	03.2006 - 08.2012	links	SKWR-0420104	Betriebsart	elektrisch
A3 (8P1) 2.0 TDI quattro (125 KW / 170 HP)	03.2006 - 08.2012	links	SKWR-0420104	Betriebsart	elektrisch
A3 (8P1) 3.2 V6 quattro (184 KW / 250 HP)	07.2003 - 05.2009	links	SKWR-0420104	Betriebsart	elektrisch
A3 (8P1) 1.6 FSI (85 KW / 115 HP)	08.2003 - 09.2007	links	SKWR-0420104	Betriebsart	elektrisch
A3 (8P1) 2.0 TDI (120 KW / 163 HP)	06.2006 - 06.2008	links	SKWR-0420104	Betriebsart	elektrisch
A3 (8P1) 2.0 TDI quattro (100 KW / 136 HP)	05.2003 - 06.2008	links	SKWR-0420104	Betriebsart	elektrisch
A3 (8P1) 2.0 TFSI (147 KW / 200 HP)	09.2004 - 08.2012	links	SKWR-0420104	Betriebsart	elektrisch
A3 (8P1) 2.0 TFSI quattro (147 KW / 200 HP)	09.2004 - 08.2012	links	SKWR-0420104	Betriebsart	elektrisch
A3 (8P1) 2.0 TDI 16V quattro (103 KW / 140 HP)	08.2004 - 08.2012	links	SKWR-0420104	Betriebsart	elektrisch
A3 (8P1) S3 quattro (195 KW / 265 HP)	11.2006 - 08.2012	links	SKWR-0420104	Betriebsart	elektrisch
A3 (8P1) 1.4 TFSI (92 KW / 125 HP)	09.2007 - 08.2012	links	SKWR-0420104	Betriebsart	elektrisch
A3 (8P1) 1.2 TSI (77 KW / 105 HP)	04.2010 - 08.2012	links	SKWR-0420104	Betriebsart	elektrisch
A3 (8P1) 1.9 TDI (77 KW / 105 HP)	05.2003 - 05.2010	links	SKWR-0420104	Betriebsart	elektrisch
A3 (8P1) 2.0 TDI (103 KW / 140 HP)	06.2005 - 06.2008	links	SKWR-0420104	Betriebsart	elektrisch
A3 (8P1) 2.0 TDI quattro (103 KW / 140 HP)	01.2006 - 06.2008	links	SKWR-0420104	Betriebsart	elektrisch
A3 Sportback (8PA) 2.0 TDI (103 KW / 140 HP)	06.2005 - 06.2008	links	SKWR-0420104	Betriebsart	elektrisch
A3 Sportback (8PA) 2.0 TDI quattro (103 KW / 140 HP)	01.2006 - 06.2008	links	SKWR-0420104	Betriebsart	elektrisch
A3 Sportback (8PA) 1.8 TFSI quattro (118 KW / 160 HP)	07.2008 - 03.2013	links	SKWR-0420104	Betriebsart	elektrisch
A3 Sportback (8PA) 2.0 TDI 16V quattro (103 KW / 140 HP)	11.2005 - 03.2013	links	SKWR-0420104	Betriebsart	elektrisch
A3 Sportback (8PA) 1.6 (75 KW / 102 HP)	09.2004 - 03.2013	links	SKWR-0420104	Betriebsart	elektrisch
A3 Sportback (8PA) 1.9 TDI (77 KW / 105 HP)	09.2004 - 05.2010	links	SKWR-0420104	Betriebsart	elektrisch
A3 Sportback (8PA) 1.6 FSI (85 KW / 115 HP)	09.2004 - 09.2007	links	SKWR-0420104	Betriebsart	elektrisch
A3 Sportback (8PA) 2.0 FSI (110 KW / 150 HP)	09.2004 - 06.2008	links	SKWR-0420104	Betriebsart	elektrisch
A3 Sportback (8PA) 3.2 V6 quattro (184 KW / 250 HP)	09.2004 - 05.2009	links	SKWR-0420104	Betriebsart	elektrisch
A3 Sportback (8PA) 2.0 TDI 16V (103 KW / 140 HP)	09.2004 - 03.2013	links	SKWR-0420104	Betriebsart	elektrisch
A3 Sportback (8PA) 2.0 TDI (125 KW / 170 HP)	03.2006 - 03.2013	links	SKWR-0420104	Betriebsart	elektrisch
A3 Sportback (8PA) 2.0 TDI quattro (125 KW / 170 HP)	03.2006 - 03.2013	links	SKWR-0420104	Betriebsart	elektrisch
A3 Sportback (8PA) 2.0 TFSI (147 KW / 200 HP)	09.2004 - 03.2013	links	SKWR-0420104	Betriebsart	elektrisch
A3 Sportback (8PA) 1.8 TFSI (118 KW / 160 HP)	11.2006 - 03.2013	links	SKWR-0420104	Betriebsart	elektrisch
A3 Sportback (8PA) 2.0 TFSI quattro (147 KW / 200 HP)	09.2004 - 03.2013	links	SKWR-0420104	Betriebsart	elektrisch
A3 Sportback (8PA) 2.0 (120 KW / 163 HP)	06.2006 - 03.2013	links	SKWR-0420104	Betriebsart	elektrisch
A3 Sportback (8PA) S3 quattro (195 KW / 265 HP)	06.2008 - 03.2013	links	SKWR-0420104	Betriebsart	elektrisch
A3 Sportback (8PA) 2.0 TDI (100 KW / 136 HP)	09.2004 - 03.2013	links	SKWR-0420104	Betriebsart	elektrisch
A3 Sportback (8PA) 1.4 TFSI (92 KW / 125 HP)	09.2007 - 03.2013	links	SKWR-0420104	Betriebsart	elektrisch

AUDI A4

MODELL	BAUJAHR	EINBAUSEITE	ARTIKELNUMMER	ARTIKEL INFORMATIONEN	
A4 (8D2, B5) 1.6 (74 KW / 100 HP)	11.1994 - 10.2000	vorne links	SKWR-0420029	Betriebsart ohne Elektromotor Türenanzahl	elektrisch 4/5
A4 (8D2, B5) 1.9 TDI (81 KW / 110 HP)	10.1995 - 11.2000	vorne links	SKWR-0420029	Betriebsart ohne Elektromotor Türenanzahl	elektrisch 4/5
A4 (8D2, B5) 1.8 (85 KW / 115 HP)	04.1995 - 11.2000	vorne links	SKWR-0420029	Betriebsart ohne Elektromotor Türenanzahl	elektrisch 4/5
A4 (8D2, B5) 1.8 (92 KW / 125 HP)	11.1994 - 11.2000	vorne links	SKWR-0420029	Betriebsart ohne Elektromotor Türenanzahl	elektrisch 4/5
A4 (8D2, B5) 1.8 T (110 KW / 150 HP)	01.1995 - 11.2000	vorne links	SKWR-0420029	Betriebsart ohne Elektromotor Türenanzahl	elektrisch 4/5
A4 (8D2, B5) 2.6 (110 KW / 150 HP)	01.1995 - 11.2000	vorne links	SKWR-0420029	Betriebsart ohne Elektromotor Türenanzahl	elektrisch 4/5
A4 (8D2, B5) 1.8 quattro (85 KW / 115 HP)	07.1995 - 11.2000	vorne links	SKWR-0420029	Betriebsart ohne Elektromotor Türenanzahl	elektrisch 4/5
A4 (8D2, B5) 2.8 (128 KW / 174 HP)	09.1995 - 07.1997	vorne links	SKWR-0420029	Betriebsart ohne Elektromotor Türenanzahl	elektrisch 4/5
A4 (8D2, B5) 1.9 TDI (66 KW / 90 HP)	01.1995 - 11.2000	vorne links	SKWR-0420029	Betriebsart ohne Elektromotor Türenanzahl	elektrisch 4/5
A4 (8D2, B5) 1.8 quattro (92 KW / 125 HP)	01.1995 - 11.2000	vorne links	SKWR-0420029	Betriebsart ohne Elektromotor Türenanzahl	elektrisch 4/5
A4 (8D2, B5) 1.8 T quattro (110 KW / 150 HP)	01.1995 - 11.2000	vorne links	SKWR-0420029	Betriebsart ohne Elektromotor Türenanzahl	elektrisch 4/5
A4 (8D2, B5) 2.6 quattro (110 KW / 150 HP)	01.1995 - 11.2000	vorne links	SKWR-0420029	Betriebsart ohne Elektromotor Türenanzahl	elektrisch 4/5
A4 (8D2, B5) 2.8 quattro (128 KW / 174 HP)	01.1995 - 07.1997	vorne links	SKWR-0420029	Betriebsart ohne Elektromotor Türenanzahl	elektrisch 4/5
A4 (8D2, B5) 2.8 (142 KW / 193 HP)	10.1996 - 11.2000	vorne links	SKWR-0420029	Betriebsart ohne Elektromotor Türenanzahl	elektrisch 4/5
A4 (8D2, B5) 1.9 TDI (85 KW / 116 HP)	03.2000 - 11.2000	vorne links	SKWR-0420029	Betriebsart ohne Elektromotor Türenanzahl	elektrisch 4/5
A4 (8D2, B5) 2.8 quattro (142 KW / 193 HP)	10.1996 - 08.2001	vorne links	SKWR-0420029	Betriebsart ohne Elektromotor Türenanzahl	elektrisch 4/5
A4 (8D2, B5) 2.4 (120 KW / 163 HP)	08.1997 - 11.2000	vorne links	SKWR-0420029	Betriebsart ohne Elektromotor Türenanzahl	elektrisch 4/5
A4 (8D2, B5) 2.4 quattro (120 KW / 163 HP)	08.1997 - 11.2000	vorne links	SKWR-0420029	Betriebsart ohne Elektromotor Türenanzahl	elektrisch 4/5
A4 (8D2, B5) 1.8 T quattro (132 KW / 180 HP)	12.1997 - 11.2000	vorne links	SKWR-0420029	Betriebsart ohne Elektromotor Türenanzahl	elektrisch 4/5
A4 (8D2, B5) 1.8 T (132 KW / 180 HP)	12.1997 - 11.2000	vorne links	SKWR-0420029	Betriebsart ohne Elektromotor Türenanzahl	elektrisch 4/5
A4 (8D2, B5) 1.9 TDI quattro (85 KW / 116 HP)	03.2000 - 11.2000	vorne links	SKWR-0420029	Betriebsart ohne Elektromotor Türenanzahl	elektrisch 4/5
A4 (8D2, B5) 1.9 TDI (55 KW / 75 HP)	12.1995 - 11.2000	vorne links	SKWR-0420029	Betriebsart ohne Elektromotor Türenanzahl	elektrisch 4/5
A4 (8D2, B5) 2.4 (110 KW / 150 HP)	07.1995 - 07.1997	vorne links	SKWR-0420029	Betriebsart ohne Elektromotor Türenanzahl	elektrisch 4/5
A4 (8D2, B5) 2.6 (102 KW / 139 HP)	01.1996 - 07.1997	vorne links	SKWR-0420029	Betriebsart ohne Elektromotor Türenanzahl	elektrisch 4/5

A4 (8D2, B5) 2.8 24V (142 KW / 193 HP)	10.1996 - 07.1999	vorne links	SKWR-0420029	Betriebsart ohne Elektromotor Türenanzahl	elektrisch 4/5
A4 (8D2, B5) 1.8 (125 KW / 170 HP)	05.2000 - 09.2000	vorne links	SKWR-0420029	Betriebsart ohne Elektromotor Türenanzahl	elektrisch 4/5
A4 (8D2, B5) 2.4 (121 KW / 165 HP)	03.1997 - 11.2000	vorne links	SKWR-0420029	Betriebsart ohne Elektromotor Türenanzahl	elektrisch 4/5
A4 (8D2, B5) 2.4 quattro (121 KW / 165 HP)	03.1997 - 11.2000	vorne links	SKWR-0420029	Betriebsart ohne Elektromotor Türenanzahl	elektrisch 4/5
A4 (8D2, B5) S4 quattro (195 KW / 265 HP)	09.1997 - 09.2001	vorne links	SKWR-0420029	Betriebsart ohne Elektromotor Türenanzahl	elektrisch 4/5
A4 (8D2, B5) 2.5 TDI (110 KW / 150 HP)	09.1997 - 11.2000	vorne links	SKWR-0420029	Betriebsart ohne Elektromotor Türenanzahl	elektrisch 4/5
A4 (8D2, B5) 2.5 TDI quattro (110 KW / 150 HP)	09.1997 - 11.2000	vorne links	SKWR-0420029	Betriebsart ohne Elektromotor Türenanzahl	elektrisch 4/5
A4 (8D2, B5) 1.6 (75 KW / 102 HP)	07.2000 - 11.2000	vorne links	SKWR-0420029	Betriebsart ohne Elektromotor Türenanzahl	elektrisch 4/5
A4 (8D2, B5) 1.9 TDI quattro (81 KW / 110 HP)	09.1996 - 11.2000	vorne links	SKWR-0420029	Betriebsart ohne Elektromotor Türenanzahl	elektrisch 4/5
A4 (8D2, B5) 2.7 Turbo quattro (169 KW / 230 HP)	02.1999 - 09.2000	vorne links	SKWR-0420029	Betriebsart ohne Elektromotor Türenanzahl	elektrisch 4/5
A4 (8D2, B5) 2.7 Bi Turbo quattro (187 KW / 254 HP)	10.1997 - 12.1998	vorne links	SKWR-0420029	Betriebsart ohne Elektromotor Türenanzahl	elektrisch 4/5
A4 (8E2, B6) 1.9 TDI (85 KW / 116 HP)	06.2004 - 12.2004	vorne	SKWR-0420002	Betriebsart Gewicht[kg] ohne Elektromotor Türenanzahl	elektrisch 1,8 4
A4 (8E2, B6) 2.4 (120 KW / 163 HP)	09.2001 - 12.2004	vorne	SKWR-0420002	Betriebsart Gewicht[kg] ohne Elektromotor Türenanzahl	elektrisch 1,8 4
A4 (8E2, B6) 1.9 TDI (74 KW / 101 HP)	05.2001 - 12.2004	vorne	SKWR-0420002	Betriebsart Gewicht[kg] ohne Elektromotor Türenanzahl	elektrisch 1,8 4
A4 (8E2, B6) 1.6 (75 KW / 102 HP)	11.2000 - 12.2004	vorne	SKWR-0420002	Betriebsart Gewicht[kg] ohne Elektromotor Türenanzahl	elektrisch 1,8 4
A4 (8E2, B6) 1.8 T (110 KW / 150 HP)	11.2000 - 07.2002	vorne	SKWR-0420002	Betriebsart Gewicht[kg] ohne Elektromotor Türenanzahl	elektrisch 1,8 4
A4 (8E2, B6) 2.5 TDI (114 KW / 155 HP)	08.2001 - 07.2002	vorne	SKWR-0420002	Betriebsart Gewicht[kg] ohne Elektromotor Türenanzahl	elektrisch 1,8 4
A4 (8E2, B6) 2.0 (96 KW / 130 HP)	11.2000 - 12.2004	vorne	SKWR-0420002	Betriebsart Gewicht[kg] ohne Elektromotor Türenanzahl	elektrisch 1,8 4
A4 (8E2, B6) 1.8 T quattro (110 KW / 150 HP)	11.2000 - 07.2002	vorne	SKWR-0420002	Betriebsart Gewicht[kg] ohne Elektromotor Türenanzahl	elektrisch 1,8 4
A4 (8E2, B6) 3.0 (162 KW / 220 HP)	11.2000 - 12.2004	vorne	SKWR-0420002	Betriebsart Gewicht[kg] ohne Elektromotor Türenanzahl	elektrisch 1,8 4
A4 (8E2, B6) 3.0 quattro (162 KW / 220 HP)	11.2000 - 12.2004	vorne	SKWR-0420002	Betriebsart Gewicht[kg] ohne Elektromotor Türenanzahl	elektrisch 1,8 4
A4 (8E2, B6) 1.9 TDI (96 KW / 130 HP)	11.2000 - 12.2004	vorne	SKWR-0420002	Betriebsart Gewicht[kg] ohne Elektromotor Türenanzahl	elektrisch 1,8 4

A4 (8E2, B6) 2.5 TDI quattro (132 KW / 180 HP)	11.2000 - 12.2004	vorne	SKWR-0420002	Betriebsart Gewicht[kg] ohne Elektromotor Türenanzahl	elektrisch 1,8 4
A4 (8E2, B6) 1.8 T (125 KW / 170 HP)	07.2001 - 12.2004	vorne	SKWR-0420002	Betriebsart Gewicht[kg] ohne Elektromotor Türenanzahl	elektrisch 1,8 4
A4 (8E2, B6) 1.8 T quattro (125 KW / 170 HP)	07.2001 - 12.2004	vorne	SKWR-0420002	Betriebsart Gewicht[kg] ohne Elektromotor Türenanzahl	elektrisch 1,8 4
A4 (8E2, B6) 3.0 (160 KW / 218 HP)	04.2001 - 12.2004	vorne	SKWR-0420002	Betriebsart Gewicht[kg] ohne Elektromotor Türenanzahl	elektrisch 1,8 4
A4 (8E2, B6) 2.4 (125 KW / 170 HP)	09.2001 - 12.2004	vorne	SKWR-0420002	Betriebsart Gewicht[kg] ohne Elektromotor Türenanzahl	elektrisch 1,8 4
A4 (8E2, B6) 3.0 quattro (160 KW / 218 HP)	04.2001 - 12.2004	vorne	SKWR-0420002	Betriebsart Gewicht[kg] ohne Elektromotor Türenanzahl	elektrisch 1,8 4
A4 (8E2, B6) 2.0 FSI (110 KW / 150 HP)	07.2002 - 12.2004	vorne	SKWR-0420002	Betriebsart Gewicht[kg] ohne Elektromotor Türenanzahl	elektrisch 1,8 4
A4 (8E2, B6) 1.9 TDI quattro (96 KW / 130 HP)	11.2001 - 12.2004	vorne	SKWR-0420002	Betriebsart Gewicht[kg] ohne Elektromotor Türenanzahl	elektrisch 1,8 4
A4 (8E2, B6) 1.8 T (120 KW / 163 HP)	07.2002 - 12.2004	vorne	SKWR-0420002	Betriebsart Gewicht[kg] ohne Elektromotor Türenanzahl	elektrisch 1,8 4
A4 (8E2, B6) 1.8 T quattro (120 KW / 163 HP)	07.2002 - 12.2004	vorne	SKWR-0420002	Betriebsart Gewicht[kg] ohne Elektromotor Türenanzahl	elektrisch 1,8 4
A4 (8E2, B6) 2.5 TDI (120 KW / 163 HP)	07.2002 - 12.2004	vorne	SKWR-0420002	Betriebsart Gewicht[kg] ohne Elektromotor Türenanzahl	elektrisch 1,8 4
A4 (8E2, B6) S4 quattro (253 KW / 344 HP)	03.2003 - 12.2004	vorne	SKWR-0420002	Betriebsart Gewicht[kg] ohne Elektromotor Türenanzahl	elektrisch 1,8 4
A4 (8E2, B6) 1.8 T (140 KW / 190 HP)	11.2002 - 12.2004	vorne	SKWR-0420002	Betriebsart Gewicht[kg] ohne Elektromotor Türenanzahl	elektrisch 1,8 4
A4 (8E2, B6) 1.8 T quattro (140 KW / 190 HP)	11.2002 - 12.2004	vorne	SKWR-0420002	Betriebsart Gewicht[kg] ohne Elektromotor Türenanzahl	elektrisch 1,8 4
A4 (8EC, B7) 2.0 TDI (103 KW / 140 HP)	11.2004 - 06.2008	vorne	SKWR-0420002	Betriebsart Gewicht[kg] ohne Elektromotor Türenanzahl	elektrisch 1,8 4
A4 (8EC, B7) 2.7 TDI (120 KW / 163 HP)	11.2005 - 06.2008	vorne	SKWR-0420002	Betriebsart Gewicht[kg] ohne Elektromotor Türenanzahl	elektrisch 1,8 4
A4 (8EC, B7) S4 quattro (253 KW / 344 HP)	11.2004 - 06.2008	vorne	SKWR-0420002	Betriebsart Gewicht[kg] ohne Elektromotor	elektrisch 1,8
A4 (8EC, B7) 3.0 (160 KW / 218 HP)	11.2004 - 05.2006	vorne	SKWR-0420002	Betriebsart Gewicht[kg] ohne Elektromotor Türenanzahl	elektrisch 1,8 4
A4 (8EC, B7) 2.0 TDI quattro (103 KW / 140 HP)	01.2006 - 06.2008	vorne	SKWR-0420002	Betriebsart Gewicht[kg] ohne Elektromotor Türenanzahl	elektrisch 1,8 4
A4 (8EC, B7) RS4 quattro (309 KW / 420 HP)	09.2005 - 06.2008	vorne	SKWR-0420002	Betriebsart Gewicht[kg] ohne Elektromotor	elektrisch 1,8
A4 (8EC, B7) 2.0 TDI (125 KW / 170 HP)	06.2006 - 06.2008	vorne	SKWR-0420002	Betriebsart Gewicht[kg] ohne Elektromotor Türenanzahl	elektrisch 1,8 4

A4 (8EC, B7) 2.0 TDI quattro (125 KW / 170 HP)	06.2006 - 06.2008	vorne	SKWR-0420002	Betriebsart Gewicht[kg] ohne Elektromotor Türenanzahl	elektrisch 1,8 4
A4 (8EC, B7) 2.7 TDI (132 KW / 180 HP)	01.2006 - 06.2008	vorne	SKWR-0420002	Betriebsart Gewicht[kg] ohne Elektromotor Türenanzahl	elektrisch 1,8 4
A4 (8EC, B7) 3.0 TDI quattro (171 KW / 233 HP)	01.2006 - 06.2008	vorne	SKWR-0420002	Betriebsart Gewicht[kg] ohne Elektromotor Türenanzahl	elektrisch 1,8 4
A4 (8EC, B7) 2.0 TFSI (125 KW / 170 HP)	10.2006 - 06.2008	vorne	SKWR-0420002	Betriebsart Gewicht[kg] ohne Elektromotor Türenanzahl	elektrisch 1,8 4
A4 (8EC, B7) 2.0 TDI (89 KW / 121 HP)	09.2005 - 09.2006	vorne	SKWR-0420002	Betriebsart Gewicht[kg] ohne Elektromotor Türenanzahl	elektrisch 1,8 4
A4 (8EC, B7) 3.0 quattro (160 KW / 218 HP)	11.2004 - 07.2006	vorne	SKWR-0420002	Betriebsart Gewicht[kg] ohne Elektromotor Türenanzahl	elektrisch 1,8 4
A4 (8EC, B7) 2.0 TDI (120 KW / 163 HP)	06.2006 - 06.2008	vorne	SKWR-0420002	Betriebsart Gewicht[kg] ohne Elektromotor Türenanzahl	elektrisch 1,8 4
A4 (8EC, B7) 2.0 TDI quattro (120 KW / 163 HP)	06.2006 - 06.2008	vorne	SKWR-0420002	Betriebsart Gewicht[kg] ohne Elektromotor Türenanzahl	elektrisch 1,8 4
A4 (8EC, B7) 2.0 TDI (93 KW / 126 HP)	11.2005 - 11.2006	vorne	SKWR-0420002	Betriebsart Gewicht[kg] ohne Elektromotor Türenanzahl	elektrisch 1,8 4
A4 (8EC, B7) 2.0 TFSI (147 KW / 200 HP)	11.2004 - 06.2008	vorne	SKWR-0420002	Betriebsart Gewicht[kg] ohne Elektromotor Türenanzahl	elektrisch 1,8 4
A4 (8EC, B7) 2.0 TFSI quattro (147 KW / 200 HP)	11.2004 - 06.2008	vorne	SKWR-0420002	Betriebsart Gewicht[kg] ohne Elektromotor Türenanzahl	elektrisch 1,8 4
A4 (8EC, B7) 3.2 FSI (188 KW / 255 HP)	01.2005 - 06.2008	vorne	SKWR-0420002	Betriebsart Gewicht[kg] ohne Elektromotor Türenanzahl	elektrisch 1,8 4
A4 (8EC, B7) 3.2 FSI quattro (188 KW / 255 HP)	01.2005 - 06.2008	vorne	SKWR-0420002	Betriebsart Gewicht[kg] ohne Elektromotor Türenanzahl	elektrisch 1,8 4
A4 (8EC, B7) 2.0 TDI (100 KW / 136 HP)	11.2004 - 06.2008	vorne	SKWR-0420002	Betriebsart Gewicht[kg] ohne Elektromotor Türenanzahl	elektrisch 1,8 4
A4 (8EC, B7) 2.0 TDI 16V (103 KW / 140 HP)	11.2004 - 06.2008	vorne	SKWR-0420002	Betriebsart Gewicht[kg] ohne Elektromotor Türenanzahl	elektrisch 1,8 4
A4 (8EC, B7) 3.0 TDI quattro (150 KW / 204 HP)	11.2004 - 06.2008	vorne	SKWR-0420002	Betriebsart Gewicht[kg] ohne Elektromotor Türenanzahl	elektrisch 1,8 4
A4 (8EC, B7) 1.8 T (120 KW / 163 HP)	11.2004 - 06.2008	vorne	SKWR-0420002	Betriebsart Gewicht[kg] ohne Elektromotor Türenanzahl	elektrisch 1,8 4
A4 (8EC, B7) 1.8 T quattro (120 KW / 163 HP)	11.2004 - 06.2008	vorne	SKWR-0420002	Betriebsart Gewicht[kg] ohne Elektromotor Türenanzahl	elektrisch 1,8 4
A4 (8EC, B7) 2.0 (96 KW / 130 HP)	11.2004 - 06.2008	vorne	SKWR-0420002	Betriebsart Gewicht[kg] ohne Elektromotor Türenanzahl	elektrisch 1,8 4
A4 (8EC, B7) 1.6 (75 KW / 102 HP)	11.2004 - 06.2008	vorne	SKWR-0420002	Betriebsart Gewicht[kg] ohne Elektromotor Türenanzahl	elektrisch 1,8 4

A4 (8EC, B7) 1.9 TDI (85 KW / 116 HP)	11.2004 - 06.2008	vorne	SKWR-0420002	Betriebsart Gewicht[kg] ohne Elektromotor Türenanzahl	elektrisch 1,8 4
A4 (8EC, B7) 2.5 TDI (120 KW / 163 HP)	11.2004 - 05.2006	vorne	SKWR-0420002	Betriebsart Gewicht[kg] ohne Elektromotor Türenanzahl	elektrisch 1,8 4
A4 (8EC, B7) 2.0 TFSI (162 KW / 220 HP)	06.2005 - 06.2008	vorne	SKWR-0420002	Betriebsart Gewicht[kg] ohne Elektromotor Türenanzahl	elektrisch 1,8 4
A4 (8EC, B7) 2.0 TFSI quattro (162 KW / 220 HP)	06.2005 - 06.2008	vorne	SKWR-0420002	Betriebsart Gewicht[kg] ohne Elektromotor Türenanzahl	elektrisch 1,8 4
A4 (8K2, B8) 1.8 TFSI (118 KW / 160 HP)	11.2007 - 03.2012	vorne	SKWR-0420002	Betriebsart Gewicht[kg] ohne Elektromotor Türenanzahl	elektrisch 1,8 4
A4 (8K2, B8) 3.2 FSI quattro (195 KW / 265 HP)	11.2007 - 03.2012	vorne	SKWR-0420002	Betriebsart Gewicht[kg] ohne Elektromotor Türenanzahl	elektrisch 1,8 4
A4 (8K2, B8) 2.0 TDI (105 KW / 143 HP)	11.2007 - 12.2015	vorne	SKWR-0420002	Betriebsart Gewicht[kg] ohne Elektromotor Türenanzahl	elektrisch 1,8 4
A4 (8K2, B8) 2.7 TDI (140 KW / 190 HP)	11.2007 - 03.2012	vorne	SKWR-0420002	Betriebsart Gewicht[kg] ohne Elektromotor Türenanzahl	elektrisch 1,8 4
A4 (8K2, B8) 3.0 TDI quattro (176 KW / 240 HP)	11.2007 - 03.2012	vorne	SKWR-0420002	Betriebsart Gewicht[kg] ohne Elektromotor Türenanzahl	elektrisch 1,8 4
A4 (8K2, B8) 3.2 FSI (195 KW / 265 HP)	09.2008 - 03.2012	vorne	SKWR-0420002	Betriebsart Gewicht[kg] ohne Elektromotor Türenanzahl	elektrisch 1,8 4
A4 (8K2, B8) 2.0 TDI quattro (105 KW / 143 HP)	11.2008 - 12.2015	vorne	SKWR-0420002	Betriebsart Gewicht[kg] ohne Elektromotor Türenanzahl	elektrisch 1,8 4
A4 (8K2, B8) 2.0 TFSI (132 KW / 180 HP)	06.2008 - 12.2015	vorne	SKWR-0420002	Betriebsart Gewicht[kg] ohne Elektromotor Türenanzahl	elektrisch 1,8 4
A4 (8K2, B8) 2.0 TFSI (155 KW / 211 HP)	06.2008 - 05.2013	vorne	SKWR-0420002	Betriebsart Gewicht[kg] ohne Elektromotor Türenanzahl	elektrisch 1,8 4
A4 (8K2, B8) 2.0 TFSI quattro (155 KW / 211 HP)	06.2008 - 12.2015	vorne	SKWR-0420002	Betriebsart Gewicht[kg] ohne Elektromotor Türenanzahl	elektrisch 1,8 4
A4 (8K2, B8) 1.8 TFSI quattro (118 KW / 160 HP)	09.2008 - 03.2012	vorne	SKWR-0420002	Betriebsart Gewicht[kg] ohne Elektromotor Türenanzahl	elektrisch 1,8 4
A4 (8K2, B8) 2.0 TDI (120 KW / 163 HP)	08.2008 - 12.2015	vorne	SKWR-0420002	Betriebsart Gewicht[kg] ohne Elektromotor Türenanzahl	elektrisch 1,8 4
A4 (8K2, B8) 3.0 TDI quattro (155 KW / 211 HP)	06.2008 - 05.2010	vorne	SKWR-0420002	Betriebsart Gewicht[kg] ohne Elektromotor Türenanzahl	elektrisch 1,8 4
A4 (8K2, B8) 2.0 TFSI flexible fuel (132 KW / 180 HP)	11.2009 - 12.2015	vorne	SKWR-0420002	Betriebsart Gewicht[kg] ohne Elektromotor Türenanzahl	elektrisch 1,8 4
A4 (8K2, B8) 2.0 TFSI flexible fuel quattro (132 KW / 180 HP)	11.2009 - 12.2015	vorne	SKWR-0420002	Betriebsart Gewicht[kg] ohne Elektromotor Türenanzahl	elektrisch 1,8 4
A4 (8K2, B8) 2.0 TDI (100 KW / 136 HP)	11.2007 - 12.2015	vorne	SKWR-0420002	Betriebsart Gewicht[kg] ohne Elektromotor Türenanzahl	elektrisch 1,8 4

A4 (8K2, B8) 2.7 TDI (120 KW / 163 HP)	11.2007 - 03.2012	vorne	SKWR-0420002	Betriebsart Gewicht[kg] ohne Elektromotor Türenanzahl	elektrisch 1,8 4
A4 (8K2, B8) 1.8 TFSI (88 KW / 120 HP)	01.2008 - 12.2015	vorne	SKWR-0420002	Betriebsart Gewicht[kg] ohne Elektromotor Türenanzahl	elektrisch 1,8 4
A4 (8K2, B8) 2.0 TDI (125 KW / 170 HP)	01.2008 - 03.2012	vorne	SKWR-0420002	Betriebsart Gewicht[kg] ohne Elektromotor Türenanzahl	elektrisch 1,8 4
A4 (8K2, B8) 2.0 TDI quattro (125 KW / 170 HP)	01.2008 - 03.2012	vorne	SKWR-0420002	Betriebsart Gewicht[kg] ohne Elektromotor Türenanzahl	elektrisch 1,8 4
A4 (8K2, B8) 2.0 TDI (88 KW / 120 HP)	06.2008 - 12.2015	vorne	SKWR-0420002	Betriebsart Gewicht[kg] ohne Elektromotor Türenanzahl	elektrisch 1,8 4
A4 Avant (8D5, B5) 1.8 (85 KW / 115 HP)	07.1995 - 09.2001	vorne links	SKWR-0420029	Betriebsart ohne Elektromotor Türenanzahl	elektrisch 4/5
A4 Avant (8D5, B5) 1.8 quattro (85 KW / 115 HP)	07.1995 - 09.2001	vorne links	SKWR-0420029	Betriebsart ohne Elektromotor Türenanzahl	elektrisch 4/5
A4 Avant (8D5, B5) 2.8 (142 KW / 193 HP)	10.1996 - 09.2001	vorne links	SKWR-0420029	Betriebsart ohne Elektromotor Türenanzahl	elektrisch 4/5
A4 Avant (8D5, B5) 1.9 TDI (85 KW / 115 HP)	03.2000 - 09.2001	vorne links	SKWR-0420029	Betriebsart ohne Elektromotor Türenanzahl	elektrisch 4/5
A4 Avant (8D5, B5) 2.8 quattro (142 KW / 193 HP)	10.1996 - 09.2001	vorne links	SKWR-0420029	Betriebsart ohne Elektromotor Türenanzahl	elektrisch 4/5
A4 Avant (8D5, B5) RS4 quattro (280 KW / 380 HP)	05.2000 - 09.2001	vorne links	SKWR-0420029	Betriebsart ohne Elektromotor Türenanzahl	elektrisch 4/5
A4 Avant (8D5, B5) 2.4 (120 KW / 163 HP)	08.1997 - 09.2001	vorne links	SKWR-0420029	Betriebsart ohne Elektromotor Türenanzahl	elektrisch 4/5
A4 Avant (8D5, B5) 2.4 quattro (120 KW / 163 HP)	08.1997 - 09.2001	vorne links	SKWR-0420029	Betriebsart ohne Elektromotor Türenanzahl	elektrisch 4/5
A4 Avant (8D5, B5) 1.8 T quattro (132 KW / 180 HP)	12.1997 - 09.2001	vorne links	SKWR-0420029	Betriebsart ohne Elektromotor Türenanzahl	elektrisch 4/5
A4 Avant (8D5, B5) 1.8 T (132 KW / 180 HP)	12.1997 - 09.2001	vorne links	SKWR-0420029	Betriebsart ohne Elektromotor Türenanzahl	elektrisch 4/5
A4 Avant (8D5, B5) 1.9 TDI quattro (85 KW / 115 HP)	03.2000 - 09.2001	vorne links	SKWR-0420029	Betriebsart ohne Elektromotor Türenanzahl	elektrisch 4/5
A4 Avant (8D5, B5) 1.9 TDI (55 KW / 75 HP)	03.1996 - 09.2001	vorne links	SKWR-0420029	Betriebsart ohne Elektromotor Türenanzahl	elektrisch 4/5
A4 Avant (8D5, B5) 2.8 (140 KW / 190 HP)	03.1999 - 09.2000	vorne links	SKWR-0420029	Betriebsart ohne Elektromotor Türenanzahl	elektrisch 4/5
A4 Avant (8D5, B5) 2.8 quattro (140 KW / 190 HP)	03.1999 - 09.2000	vorne links	SKWR-0420029	Betriebsart ohne Elektromotor Türenanzahl	elektrisch 4/5
A4 Avant (8D5, B5) 2.8 quattro (280 KW / 381 HP)	10.2000 - 09.2001	vorne links	SKWR-0420029	Betriebsart ohne Elektromotor Türenanzahl	elektrisch 4/5
A4 Avant (8D5, B5) 1.9 DUO (66 KW / 90 HP)	03.1998 - 09.2001	vorne links	SKWR-0420029	Betriebsart ohne Elektromotor Türenanzahl	elektrisch 4/5
A4 Avant (8D5, B5) 2.4 (121 KW / 165 HP)	03.1997 - 09.2001	vorne links	SKWR-0420029	Betriebsart ohne Elektromotor Türenanzahl	elektrisch 4/5
A4 Avant (8D5, B5) 2.4 quattro (121 KW / 165 HP)	03.1997 - 09.2001	vorne links	SKWR-0420029	Betriebsart ohne Elektromotor Türenanzahl	elektrisch 4/5
A4 Avant (8D5, B5) 1.6 (74 KW / 100 HP)	11.1994 - 09.2001	vorne links	SKWR-0420029	Betriebsart ohne Elektromotor Türenanzahl	elektrisch 4/5

A4 Avant (8D5, B5) 1.8 (92 KW / 125 HP)	02.1996 - 09.2001	vorne links	SKWR-0420029	Betriebsart ohne Elektromotor Türenanzahl	elektrisch 4/5
A4 Avant (8D5, B5) 1.8 T (110 KW / 150 HP)	03.1996 - 09.2001	vorne links	SKWR-0420029	Betriebsart ohne Elektromotor Türenanzahl	elektrisch 4/5
A4 Avant (8D5, B5) 2.6 (110 KW / 150 HP)	02.1996 - 09.2001	vorne links	SKWR-0420029	Betriebsart ohne Elektromotor Türenanzahl	elektrisch 4/5
A4 Avant (8D5, B5) S4 quattro (195 KW / 265 HP)	09.1997 - 09.2001	vorne links	SKWR-0420029	Betriebsart ohne Elektromotor Türenanzahl	elektrisch 4/5
A4 Avant (8D5, B5) 2.8 (128 KW / 174 HP)	03.1996 - 09.1996	vorne links	SKWR-0420029	Betriebsart ohne Elektromotor Türenanzahl	elektrisch 4/5
A4 Avant (8D5, B5) 2.5 TDI (110 KW / 150 HP)	09.1997 - 09.2001	vorne links	SKWR-0420029	Betriebsart ohne Elektromotor Türenanzahl	elektrisch 4/5
A4 Avant (8D5, B5) 1.9 TDI (66 KW / 90 HP)	02.1996 - 09.2001	vorne links	SKWR-0420029	Betriebsart ohne Elektromotor Türenanzahl	elektrisch 4/5
A4 Avant (8D5, B5) 2.5 TDI quattro (110 KW / 150 HP)	09.1997 - 09.2001	vorne links	SKWR-0420029	Betriebsart ohne Elektromotor Türenanzahl	elektrisch 4/5
A4 Avant (8D5, B5) 1.9 TDI (81 KW / 110 HP)	02.1996 - 09.2001	vorne links	SKWR-0420029	Betriebsart ohne Elektromotor Türenanzahl	elektrisch 4/5
A4 Avant (8D5, B5) 1.8 quattro (92 KW / 125 HP)	01.1996 - 09.2001	vorne links	SKWR-0420029	Betriebsart ohne Elektromotor Türenanzahl	elektrisch 4/5
A4 Avant (8D5, B5) 1.8 T quattro (110 KW / 150 HP)	01.1996 - 09.2001	vorne links	SKWR-0420029	Betriebsart ohne Elektromotor Türenanzahl	elektrisch 4/5
A4 Avant (8D5, B5) 2.6 quattro (110 KW / 150 HP)	01.1996 - 09.2001	vorne links	SKWR-0420029	Betriebsart ohne Elektromotor Türenanzahl	elektrisch 4/5
A4 Avant (8D5, B5) 2.8 quattro (128 KW / 174 HP)	01.1996 - 09.1996	vorne links	SKWR-0420029	Betriebsart ohne Elektromotor Türenanzahl	elektrisch 4/5
A4 Avant (8D5, B5) 1.6 (75 KW / 102 HP)	07.2000 - 09.2001	vorne links	SKWR-0420029	Betriebsart ohne Elektromotor Türenanzahl	elektrisch 4/5
A4 Avant (8D5, B5) 1.9 TDI quattro (81 KW / 110 HP)	09.1996 - 09.2001	vorne links	SKWR-0420029	Betriebsart ohne Elektromotor Türenanzahl	elektrisch 4/5
A4 Avant (8D5, B5) 2.4 (110 KW / 150 HP)	07.1995 - 07.1997	vorne links	SKWR-0420029	Betriebsart ohne Elektromotor Türenanzahl	elektrisch 4/5
A4 Avant (8E5, B6) S4 quattro (253 KW / 344 HP)	03.2003 - 12.2004	vorne	SKWR-0420002	Betriebsart Gewicht[kg] ohne Elektromotor Türenanzahl	elektrisch 1,8 5
A4 Avant (8E5, B6) 1.9 TDI (85 KW / 116 HP)	06.2004 - 12.2004	vorne	SKWR-0420002	Betriebsart Gewicht[kg] ohne Elektromotor Türenanzahl	elektrisch 1,8 5
A4 Avant (8E5, B6) 1.8 T quattro (110 KW / 150 HP)	09.2001 - 07.2002	vorne	SKWR-0420002	Betriebsart Gewicht[kg] ohne Elektromotor Türenanzahl	elektrisch 1,8 5
A4 Avant (8E5, B6) 3.0 quattro (162 KW / 220 HP)	09.2001 - 12.2004	vorne	SKWR-0420002	Betriebsart Gewicht[kg] ohne Elektromotor Türenanzahl	elektrisch 1,8 5
A4 Avant (8E5, B6) 2.4 (120 KW / 163 HP)	09.2001 - 12.2004	vorne	SKWR-0420002	Betriebsart Gewicht[kg] ohne Elektromotor Türenanzahl	elektrisch 1,8 5
A4 Avant (8E5, B6) 1.6 (75 KW / 102 HP)	09.2001 - 12.2004	vorne	SKWR-0420002	Betriebsart Gewicht[kg] ohne Elektromotor Türenanzahl	elektrisch 1,8 5
A4 Avant (8E5, B6) 2.0 (96 KW / 130 HP)	09.2001 - 12.2004	vorne	SKWR-0420002	Betriebsart Gewicht[kg] ohne Elektromotor Türenanzahl	elektrisch 1,8 5
A4 Avant (8E5, B6) 1.8 T (110 KW / 150 HP)	09.2001 - 07.2002	vorne	SKWR-0420002	Betriebsart Gewicht[kg] ohne Elektromotor Türenanzahl	elektrisch 1,8 5

A4 Avant (8E5, B6) 3.0 (162 KW / 220 HP)	09.2001 - 12.2004	vorne	SKWR-0420002	Betriebsart Gewicht[kg] ohne Elektromotor Türenanzahl	elektrisch 1,8 5
A4 Avant (8E5, B6) 1.9 TDI (96 KW / 130 HP)	09.2001 - 12.2004	vorne	SKWR-0420002	Betriebsart Gewicht[kg] ohne Elektromotor Türenanzahl	elektrisch 1,8 5
A4 Avant (8E5, B6) 1.8 T quattro (125 KW / 170 HP)	09.2001 - 12.2004	vorne	SKWR-0420002	Betriebsart Gewicht[kg] ohne Elektromotor Türenanzahl	elektrisch 1,8 5
A4 Avant (8E5, B6) 2.4 (125 KW / 170 HP)	09.2001 - 12.2004	vorne	SKWR-0420002	Betriebsart Gewicht[kg] ohne Elektromotor Türenanzahl	elektrisch 1,8 5
A4 Avant (8E5, B6) 3.0 (160 KW / 218 HP)	04.2001 - 12.2004	vorne	SKWR-0420002	Betriebsart Gewicht[kg] ohne Elektromotor Türenanzahl	elektrisch 1,8 5
A4 Avant (8E5, B6) 3.0 quattro (160 KW / 218 HP)	04.2001 - 12.2004	vorne	SKWR-0420002	Betriebsart Gewicht[kg] ohne Elektromotor Türenanzahl	elektrisch 1,8 5
A4 Avant (8E5, B6) 2.5 TDI quattro (132 KW / 180 HP)	09.2001 - 12.2004	vorne	SKWR-0420002	Betriebsart Gewicht[kg] ohne Elektromotor Türenanzahl	elektrisch 1,8 5
A4 Avant (8E5, B6) 2.5 TDI (114 KW / 155 HP)	09.2001 - 07.2002	vorne	SKWR-0420002	Betriebsart Gewicht[kg] ohne Elektromotor Türenanzahl	elektrisch 1,8 5
A4 Avant (8E5, B6) 1.9 TDI (74 KW / 101 HP)	11.2001 - 12.2004	vorne	SKWR-0420002	Betriebsart Gewicht[kg] ohne Elektromotor Türenanzahl	elektrisch 1,8 5
A4 Avant (8E5, B6) 1.9 TDI quattro (96 KW / 130 HP)	11.2001 - 12.2004	vorne	SKWR-0420002	Betriebsart Gewicht[kg] ohne Elektromotor Türenanzahl	elektrisch 1,8 5
A4 Avant (8E5, B6) 2.0 FSI (110 KW / 150 HP)	07.2002 - 12.2004	vorne	SKWR-0420002	Betriebsart Gewicht[kg] ohne Elektromotor Türenanzahl	elektrisch 1,8 5
A4 Avant (8E5, B6) 1.8 T (120 KW / 163 HP)	07.2002 - 12.2004	vorne	SKWR-0420002	Betriebsart Gewicht[kg] ohne Elektromotor Türenanzahl	elektrisch 1,8 5
A4 Avant (8E5, B6) 1.8 T quattro (120 KW / 163 HP)	07.2002 - 12.2004	vorne	SKWR-0420002	Betriebsart Gewicht[kg] ohne Elektromotor Türenanzahl	elektrisch 1,8 5
A4 Avant (8E5, B6) 2.5 TDI (120 KW / 163 HP)	07.2002 - 12.2004	vorne	SKWR-0420002	Betriebsart Gewicht[kg] ohne Elektromotor Türenanzahl	elektrisch 1,8 5
A4 Avant (8E5, B6) 1.8 T (140 KW / 190 HP)	11.2002 - 12.2004	vorne	SKWR-0420002	Betriebsart Gewicht[kg] ohne Elektromotor Türenanzahl	elektrisch 1,8 5
A4 Avant (8E5, B6) 1.8 T quattro (140 KW / 190 HP)	11.2002 - 12.2004	vorne	SKWR-0420002	Betriebsart Gewicht[kg] ohne Elektromotor Türenanzahl	elektrisch 1,8 5
A4 Avant (8ED, B7) 2.0 TDI (103 KW / 140 HP)	11.2004 - 06.2008	vorne	SKWR-0420002	Betriebsart Gewicht[kg] ohne Elektromotor Türenanzahl	elektrisch 1,8 5
A4 Avant (8ED, B7) 3.0 (160 KW / 218 HP)	11.2004 - 05.2006	vorne	SKWR-0420002	Betriebsart Gewicht[kg] ohne Elektromotor Türenanzahl	elektrisch 1,8 5
A4 Avant (8ED, B7) S4 quattro (253 KW / 344 HP)	11.2004 - 06.2008	vorne	SKWR-0420002	Betriebsart Gewicht[kg] ohne Elektromotor	elektrisch 1,8
A4 Avant (8ED, B7) RS4 (309 KW / 420 HP)	09.2005 - 06.2008	vorne	SKWR-0420002	Betriebsart Gewicht[kg] ohne Elektromotor	elektrisch 1,8
A4 Avant (8ED, B7) 2.0 TDI quattro (103 KW / 140 HP)	01.2006 - 06.2008	vorne	SKWR-0420002	Betriebsart Gewicht[kg] ohne Elektromotor Türenanzahl	elektrisch 1,8 5

A4 Avant (8ED, B7) 2.0 TFSI (162 KW / 220 HP)	06.2005 - 06.2008	vorne	SKWR-0420002	Betriebsart Gewicht[kg] ohne Elektromotor Türenanzahl	elektrisch 1,8 5
A4 Avant (8ED, B7) 2.7 TDi (120 KW / 163 HP)	11.2005 - 03.2008	vorne	SKWR-0420002	Betriebsart Gewicht[kg] ohne Elektromotor Türenanzahl	elektrisch 1,8 5
A4 Avant (8ED, B7) 2.0 TFSI quattro (162 KW / 220 HP)	06.2005 - 06.2008	vorne	SKWR-0420002	Betriebsart Gewicht[kg] ohne Elektromotor Türenanzahl	elektrisch 1,8 5
A4 Avant (8ED, B7) 2.0 TDI (125 KW / 170 HP)	06.2006 - 06.2008	vorne	SKWR-0420002	Betriebsart Gewicht[kg] ohne Elektromotor Türenanzahl	elektrisch 1,8 5
A4 Avant (8ED, B7) 2.0 TDI quattro (125 KW / 170 HP)	06.2006 - 06.2008	vorne	SKWR-0420002	Betriebsart Gewicht[kg] ohne Elektromotor Türenanzahl	elektrisch 1,8 5
A4 Avant (8ED, B7) 2.7 TDI (132 KW / 180 HP)	01.2006 - 06.2008	vorne	SKWR-0420002	Betriebsart Gewicht[kg] ohne Elektromotor Türenanzahl	elektrisch 1,8 5
A4 Avant (8ED, B7) 2.0 TDI (100 KW / 136 HP)	11.2004 - 06.2008	vorne	SKWR-0420002	Betriebsart Gewicht[kg] ohne Elektromotor Türenanzahl	elektrisch 1,8 5
A4 Avant (8ED, B7) 3.0 TDI quattro (171 KW / 233 HP)	01.2006 - 06.2008	vorne	SKWR-0420002	Betriebsart Gewicht[kg] ohne Elektromotor Türenanzahl	elektrisch 1,8 5
A4 Avant (8ED, B7) 2.0 TDI (93 KW / 126 HP)	11.2005 - 11.2006	vorne	SKWR-0420002	Betriebsart Gewicht[kg] ohne Elektromotor Türenanzahl	elektrisch 1,8 5
A4 Avant (8ED, B7) 2.0 TFSI (125 KW / 170 HP)	10.2006 - 06.2008	vorne	SKWR-0420002	Betriebsart Gewicht[kg] ohne Elektromotor Türenanzahl	elektrisch 1,8 5
A4 Avant (8ED, B7) 2.0 TDI (89 KW / 121 HP)	09.2005 - 09.2006	vorne	SKWR-0420002	Betriebsart Gewicht[kg] ohne Elektromotor Türenanzahl	elektrisch 1,8 5
A4 Avant (8ED, B7) 3.0 quattro (160 KW / 218 HP)	11.2004 - 07.2006	vorne	SKWR-0420002	Betriebsart Gewicht[kg] ohne Elektromotor Türenanzahl	elektrisch 1,8 5
A4 Avant (8ED, B7) 2.0 TDI (120 KW / 163 HP)	06.2006 - 06.2008	vorne	SKWR-0420002	Betriebsart Gewicht[kg] ohne Elektromotor Türenanzahl	elektrisch 1,8 5
A4 Avant (8ED, B7) 2.0 TDI quattro (120 KW / 163 HP)	06.2006 - 06.2008	vorne	SKWR-0420002	Betriebsart Gewicht[kg] ohne Elektromotor Türenanzahl	elektrisch 1,8 5
A4 Avant (8ED, B7) 1.6 (75 KW / 102 HP)	11.2004 - 06.2008	vorne	SKWR-0420002	Betriebsart Gewicht[kg] ohne Elektromotor Türenanzahl	elektrisch 1,8 5
A4 Avant (8ED, B7) 2.0 (96 KW / 130 HP)	11.2004 - 06.2008	vorne	SKWR-0420002	Betriebsart Gewicht[kg] ohne Elektromotor Türenanzahl	elektrisch 1,8 5
A4 Avant (8ED, B7) 1.8 T (120 KW / 163 HP)	11.2004 - 06.2008	vorne	SKWR-0420002	Betriebsart Gewicht[kg] ohne Elektromotor Türenanzahl	elektrisch 1,8 5
A4 Avant (8ED, B7) 1.8 T quattro (120 KW / 163 HP)	11.2004 - 06.2008	vorne	SKWR-0420002	Betriebsart Gewicht[kg] ohne Elektromotor Türenanzahl	elektrisch 1,8 5
A4 Avant (8ED, B7) 2.0 TFSI (147 KW / 200 HP)	11.2004 - 06.2008	vorne	SKWR-0420002	Betriebsart Gewicht[kg] ohne Elektromotor Türenanzahl	elektrisch 1,8 5
A4 Avant (8ED, B7) 2.0 TFSI quattro (147 KW / 200 HP)	11.2004 - 06.2008	vorne	SKWR-0420002	Betriebsart Gewicht[kg] ohne Elektromotor Türenanzahl	elektrisch 1,8 5

A4 Avant (8ED, B7) 3.2 FSI (188 KW / 255 HP)	01.2005 - 06.2008	vorne	SKWR-0420002	Betriebsart Gewicht[kg] ohne Elektromotor Türenanzahl	elektrisch 1,8 5
A4 Avant (8ED, B7) 3.2 FSI quattro (188 KW / 255 HP)	01.2005 - 06.2008	vorne	SKWR-0420002	Betriebsart Gewicht[kg] ohne Elektromotor Türenanzahl	elektrisch 1,8 5
A4 Avant (8ED, B7) 1.9 TDI (85 KW / 116 HP)	11.2004 - 06.2008	vorne	SKWR-0420002	Betriebsart Gewicht[kg] ohne Elektromotor Türenanzahl	elektrisch 1,8 5
A4 Avant (8ED, B7) 2.0 TDI 16V (103 KW / 140 HP)	11.2004 - 06.2008	vorne	SKWR-0420002	Betriebsart Gewicht[kg] ohne Elektromotor Türenanzahl	elektrisch 1,8 5
A4 Avant (8ED, B7) 2.5 TDI (120 KW / 163 HP)	11.2004 - 05.2006	vorne	SKWR-0420002	Betriebsart Gewicht[kg] ohne Elektromotor Türenanzahl	elektrisch 1,8 5
A4 Avant (8ED, B7) 3.0 TDI quattro (150 KW / 204 HP)	11.2004 - 06.2008	vorne	SKWR-0420002	Betriebsart Gewicht[kg] ohne Elektromotor Türenanzahl	elektrisch 1,8 5

AUDI A6

MODELL	BAUJAHR	EINBAUSEITE	ARTIKELNUMMER	ARTIKEL INFORMATIONEN	
A6 (4B2, C5) 2.7 T (169 KW / 230 HP)	02.1999 - 01.2005	vorne links	SKWR-0420004	Betriebsart ohne Elektromotor Türenanzahl	elektrisch 4/5
A6 (4B2, C5) 2.7 T quattro (169 KW / 230 HP)	12.1997 - 01.2005	vorne links	SKWR-0420004	Betriebsart ohne Elektromotor Türenanzahl	elektrisch 4/5
A6 (4B2, C5) 2.4 (115 KW / 156 HP)	02.1997 - 01.2005	vorne links	SKWR-0420004	Betriebsart ohne Elektromotor Türenanzahl	elektrisch 4/5
A6 (4B2, C5) 2.4 quattro (115 KW / 156 HP)	08.1998 - 07.1999	vorne links	SKWR-0420004	Betriebsart ohne Elektromotor Türenanzahl	elektrisch 4/5
A6 (4B2, C5) 1.8 (85 KW / 116 HP)	05.1997 - 01.2005	vorne links	SKWR-0420004	Betriebsart ohne Elektromotor Türenanzahl	elektrisch 4/5
A6 (4B2, C5) 2.8 (132 KW / 180 HP)	10.1997 - 05.2000	vorne links	SKWR-0420004	Betriebsart ohne Elektromotor Türenanzahl	elektrisch 4/5
A6 (4B2, C5) 2.8 (140 KW / 190 HP)	07.1999 - 01.2005	vorne links	SKWR-0420004	Betriebsart ohne Elektromotor Türenanzahl	elektrisch 4/5
A6 (4B2, C5) 1.8 T (110 KW / 150 HP)	01.1997 - 01.2005	vorne links	SKWR-0420004	Betriebsart ohne Elektromotor Türenanzahl	elektrisch 4/5
A6 (4B2, C5) 2.4 (120 KW / 163 HP)	02.1997 - 01.2005	vorne links	SKWR-0420004	Betriebsart ohne Elektromotor Türenanzahl	elektrisch 4/5
A6 (4B2, C5) 2.4 quattro (120 KW / 163 HP)	02.1997 - 01.2005	vorne links	SKWR-0420004	Betriebsart ohne Elektromotor Türenanzahl	elektrisch 4/5
A6 (4B2, C5) 3.0 quattro (160 KW / 218 HP)	06.2001 - 07.2004	vorne links	SKWR-0420004	Betriebsart ohne Elektromotor Türenanzahl	elektrisch 4/5
A6 (4B2, C5) 2.8 quattro (140 KW / 190 HP)	07.1999 - 05.2001	vorne links	SKWR-0420004	Betriebsart ohne Elektromotor Türenanzahl	elektrisch 4/5
A6 (4B2, C5) 2.5 TDI (120 KW / 163 HP)	07.2002 - 01.2005	vorne links	SKWR-0420004	Betriebsart ohne Elektromotor Türenanzahl	elektrisch 4/5
A6 (4B2, C5) 3.7 quattro (191 KW / 260 HP)	03.1999 - 01.2005	vorne links	SKWR-0420004	Betriebsart ohne Elektromotor Türenanzahl	elektrisch 4/5
A6 (4B2, C5) 1.8 T (132 KW / 180 HP)	12.1997 - 01.2005	vorne links	SKWR-0420004	Betriebsart ohne Elektromotor Türenanzahl	elektrisch 4/5

A6 (4B2, C5) S6 quattro (250 KW / 340 HP)	09.1999 - 01.2005	vorne links	SKWR-0420004	Betriebsart ohne Elektromotor Türenanzahl	elektrisch 4/5
A6 (4B2, C5) 2.5 TDI quattro (110 KW / 150 HP)	07.1997 - 01.2005	vorne links	SKWR-0420004	Betriebsart ohne Elektromotor Türenanzahl	elektrisch 4/5
A6 (4B2, C5) 1.8 (92 KW / 125 HP)	07.1997 - 01.2005	vorne links	SKWR-0420004	Betriebsart ohne Elektromotor Türenanzahl	elektrisch 4/5
A6 (4B2, C5) 1.8 T quattro (110 KW / 150 HP)	02.1997 - 01.2005	vorne links	SKWR-0420004	Betriebsart ohne Elektromotor Türenanzahl	elektrisch 4/5
A6 (4B2, C5) 2.4 (121 KW / 165 HP)	02.1997 - 01.2005	vorne links	SKWR-0420004	Betriebsart ohne Elektromotor Türenanzahl	elektrisch 4/5
A6 (4B2, C5) 2.4 quattro (121 KW / 165 HP)	02.1997 - 01.2005	vorne links	SKWR-0420004	Betriebsart ohne Elektromotor Türenanzahl	elektrisch 4/5
A6 (4B2, C5) 1.9 TDI (81 KW / 110 HP)	04.1997 - 10.2000	vorne links	SKWR-0420004	Betriebsart ohne Elektromotor Türenanzahl	elektrisch 4/5
A6 (4B2, C5) 2.5 TDI (110 KW / 150 HP)	07.1997 - 01.2005	vorne links	SKWR-0420004	Betriebsart ohne Elektromotor Türenanzahl	elektrisch 4/5
A6 (4B2, C5) 2.8 (142 KW / 193 HP)	02.1997 - 01.2005	vorne links	SKWR-0420004	Betriebsart ohne Elektromotor Türenanzahl	elektrisch 4/5
A6 (4B2, C5) 2.0 (96 KW / 130 HP)	08.2001 - 01.2005	vorne links	SKWR-0420004	Betriebsart ohne Elektromotor Türenanzahl	elektrisch 4/5
A6 (4B2, C5) 3.0 (162 KW / 220 HP)	08.2001 - 01.2005	vorne links	SKWR-0420004	Betriebsart ohne Elektromotor Türenanzahl	elektrisch 4/5
A6 (4B2, C5) 3.0 quattro (162 KW / 220 HP)	08.2001 - 01.2005	vorne links	SKWR-0420004	Betriebsart ohne Elektromotor Türenanzahl	elektrisch 4/5
A6 (4B2, C5) 2.4 (125 KW / 170 HP)	08.2001 - 01.2005	vorne links	SKWR-0420004	Betriebsart ohne Elektromotor Türenanzahl	elektrisch 4/5
A6 (4B2, C5) 2.4 quattro (125 KW / 170 HP)	08.2001 - 01.2005	vorne links	SKWR-0420004	Betriebsart ohne Elektromotor Türenanzahl	elektrisch 4/5
A6 (4B2, C5) 2.5 TDI (114 KW / 155 HP)	08.2001 - 01.2005	vorne links	SKWR-0420004	Betriebsart ohne Elektromotor Türenanzahl	elektrisch 4/5
A6 (4B2, C5) 2.7 T quattro (184 KW / 250 HP)	08.2001 - 01.2005	vorne links	SKWR-0420004	Betriebsart ohne Elektromotor Türenanzahl	elektrisch 4/5
A6 (4B2, C5) 1.9 TDI (96 KW / 130 HP)	08.2001 - 01.2005	vorne links	SKWR-0420004	Betriebsart ohne Elektromotor Türenanzahl	elektrisch 4/5
A6 (4B2, C5) 2.7 (187 KW / 254 HP)	05.2001 - 07.2004	vorne links	SKWR-0420004	Betriebsart ohne Elektromotor Türenanzahl	elektrisch 4/5
A6 (4B2, C5) 2.7 quattro (187 KW / 254 HP)	05.2001 - 07.2004	vorne links	SKWR-0420004	Betriebsart ohne Elektromotor Türenanzahl	elektrisch 4/5
A6 (4B2, C5) 2.7 quattro (195 KW / 265 HP)	11.2003 - 07.2004	vorne links	SKWR-0420004	Betriebsart ohne Elektromotor Türenanzahl	elektrisch 4/5
A6 (4B2, C5) 2.8 quattro (142 KW / 193 HP)	02.1997 - 01.2005	vorne links	SKWR-0420004	Betriebsart ohne Elektromotor Türenanzahl	elektrisch 4/5
A6 (4B2, C5) 2.8 quattro (132 KW / 180 HP)	01.1998 - 04.2000	vorne links	SKWR-0420004	Betriebsart ohne Elektromotor Türenanzahl	elektrisch 4/5
A6 (4B2, C5) 3.7 (191 KW / 260 HP)	03.1999 - 01.2005	vorne links	SKWR-0420004	Betriebsart ohne Elektromotor Türenanzahl	elektrisch 4/5
A6 (4B2, C5) 4.2 quattro (220 KW / 299 HP)	11.1998 - 01.2005	vorne links	SKWR-0420004	Betriebsart ohne Elektromotor Türenanzahl	elektrisch 4/5
A6 (4B2, C5) 2.4 (100 KW / 136 HP)	07.1998 - 01.2005	vorne links	SKWR-0420004	Betriebsart ohne Elektromotor Türenanzahl	elektrisch 4/5

A6 (4B2, C5) 1.8 T quattro (132 KW / 180 HP)	12.1997 - 01.2005	vorne links	SKWR-0420004	Betriebsart ohne Elektromotor Türenanzahl	elektrisch 4/5
A6 (4B2, C5) RS6 quattro (331 KW / 450 HP)	07.2002 - 01.2005	vorne links	SKWR-0420004	Betriebsart ohne Elektromotor Türenanzahl	elektrisch 4/5
A6 (4B2, C5) 2.5 TDI (132 KW / 180 HP)	02.2000 - 01.2005	vorne links	SKWR-0420004	Betriebsart ohne Elektromotor Türenanzahl	elektrisch 4/5
A6 (4B2, C5) 1.9 TDI (85 KW / 115 HP)	07.2000 - 01.2005	vorne links	SKWR-0420004	Betriebsart ohne Elektromotor Türenanzahl	elektrisch 4/5
A6 (4B2, C5) 2.5 TDI quattro (132 KW / 180 HP)	02.2000 - 01.2005	vorne links	SKWR-0420004	Betriebsart ohne Elektromotor Türenanzahl	elektrisch 4/5
A6 (4F2, C6) S6 (320 KW / 435 HP)	03.2006 - 03.2011	vorne links	SKWR-0420055	Betriebsart ohne Elektromotor Türenanzahl	elektrisch 4/5
A6 (4F2, C6) 4.2 FSI quattro (257 KW / 350 HP)	06.2006 - 03.2011	vorne links	SKWR-0420055	Betriebsart ohne Elektromotor Türenanzahl	elektrisch 4/5
A6 (4F2, C6) 3.0 TDI quattro (171 KW / 233 HP)	06.2006 - 10.2008	vorne links	SKWR-0420055	Betriebsart ohne Elektromotor Türenanzahl	elektrisch 4/5
A6 (4F2, C6) 2.0 TDI (120 KW / 163 HP)	04.2009 - 03.2011	vorne links	SKWR-0420055	Betriebsart ohne Elektromotor Türenanzahl	elektrisch 4/5
A6 (4F2, C6) 2.0 TDI (100 KW / 136 HP)	07.2004 - 03.2011	vorne links	SKWR-0420055	Betriebsart ohne Elektromotor Türenanzahl	elektrisch 4/5
A6 (4F2, C6) 2.7 TDI quattro (120 KW / 163 HP)	06.2005 - 03.2011	vorne links	SKWR-0420055	Betriebsart ohne Elektromotor Türenanzahl	elektrisch 4/5
A6 (4F2, C6) 3.0 quattro (160 KW / 218 HP)	05.2004 - 05.2006	vorne links	SKWR-0420055	Betriebsart ohne Elektromotor Türenanzahl	elektrisch 4/5
A6 (4F2, C6) 3.2 FSI quattro (183 KW / 249 HP)	09.2006 - 10.2008	vorne links	SKWR-0420055	Betriebsart ohne Elektromotor Türenanzahl	elektrisch 4/5
A6 (4F2, C6) 3.0 TDI quattro (155 KW / 211 HP)	05.2004 - 03.2011	vorne links	SKWR-0420055	Betriebsart ohne Elektromotor Türenanzahl	elektrisch 4/5
A6 (4F2, C6) 2.8 FSI (154 KW / 210 HP)	11.2006 - 10.2008	vorne links	SKWR-0420055	Betriebsart ohne Elektromotor Türenanzahl	elektrisch 4/5
A6 (4F2, C6) 2.8 FSI quattro (154 KW / 210 HP)	06.2007 - 10.2008	vorne links	SKWR-0420055	Betriebsart ohne Elektromotor Türenanzahl	elektrisch 4/5
A6 (4F2, C6) 2.0 TDI (125 KW / 170 HP)	11.2008 - 03.2011	vorne links	SKWR-0420055	Betriebsart ohne Elektromotor Türenanzahl	elektrisch 4/5
A6 (4F2, C6) 2.7 TDI (140 KW / 190 HP)	10.2008 - 03.2011	vorne links	SKWR-0420055	Betriebsart ohne Elektromotor Türenanzahl	elektrisch 4/5
A6 (4F2, C6) 2.7 TDI quattro (140 KW / 190 HP)	10.2008 - 03.2011	vorne links	SKWR-0420055	Betriebsart ohne Elektromotor Türenanzahl	elektrisch 4/5
A6 (4F2, C6) 2.8 FSI (140 KW / 190 HP)	10.2008 - 03.2011	vorne links	SKWR-0420055	Betriebsart ohne Elektromotor Türenanzahl	elektrisch 4/5
A6 (4F2, C6) 2.8 FSI quattro (140 KW / 190 HP)	10.2008 - 03.2011	vorne links	SKWR-0420055	Betriebsart ohne Elektromotor Türenanzahl	elektrisch 4/5
A6 (4F2, C6) 2.8 FSI quattro (162 KW / 220 HP)	10.2008 - 03.2011	vorne links	SKWR-0420055	Betriebsart ohne Elektromotor Türenanzahl	elektrisch 4/5
A6 (4F2, C6) 2.8 FSI (162 KW / 220 HP)	10.2008 - 03.2011	vorne links	SKWR-0420055	Betriebsart ohne Elektromotor Türenanzahl	elektrisch 4/5
A6 (4F2, C6) RS6 quattro (426 KW / 580 HP)	09.2008 - 08.2010	vorne links	SKWR-0420055	Betriebsart ohne Elektromotor Türenanzahl	elektrisch 4/5
A6 (4F2, C6) 3.0 TDI quattro (176 KW / 240 HP)	10.2008 - 03.2011	vorne links	SKWR-0420055	Betriebsart ohne Elektromotor Türenanzahl	elektrisch 4/5

A6 (4F2, C6) 3.0 TFSI quattro (213 KW / 290 HP)	10.2008 - 03.2011	vorne links	SKWR-0420055	Betriebsart ohne Elektromotor Türenanzahl	elektrisch 4/5
A6 (4F2, C6) 3.0 (160 KW / 218 HP)	08.2004 - 05.2006	vorne links	SKWR-0420055	Betriebsart ohne Elektromotor Türenanzahl	elektrisch 4/5
A6 (4F2, C6) 2.0 TDI (89 KW / 121 HP)	09.2005 - 06.2006	vorne links	SKWR-0420055	Betriebsart ohne Elektromotor Türenanzahl	elektrisch 4/5
A6 (4F2, C6) 3.0 TFSI quattro (220 KW / 299 HP)	10.2008 - 03.2011	vorne links	SKWR-0420055	Betriebsart ohne Elektromotor Türenanzahl	elektrisch 4/5
A6 (4F2, C6) 3.2 FSI (195 KW / 265 HP)	05.2009 - 03.2011	vorne links	SKWR-0420055	Betriebsart ohne Elektromotor Türenanzahl	elektrisch 4/5
A6 (4F2, C6) 2.4 (130 KW / 177 HP)	05.2004 - 10.2008	vorne links	SKWR-0420055	Betriebsart ohne Elektromotor Türenanzahl	elektrisch 4/5
A6 (4F2, C6) 3.2 FSI (188 KW / 255 HP)	05.2004 - 05.2009	vorne links	SKWR-0420055	Betriebsart ohne Elektromotor Türenanzahl	elektrisch 4/5
A6 (4F2, C6) 3.2 FSI quattro (188 KW / 255 HP)	05.2004 - 10.2008	vorne links	SKWR-0420055	Betriebsart ohne Elektromotor Türenanzahl	elektrisch 4/5
A6 (4F2, C6) 2.0 TDI (103 KW / 140 HP)	07.2004 - 10.2008	vorne links	SKWR-0420055	Betriebsart ohne Elektromotor Türenanzahl	elektrisch 4/5
A6 (4F2, C6) 4.2 quattro (246 KW / 335 HP)	05.2004 - 05.2006	vorne links	SKWR-0420055	Betriebsart ohne Elektromotor Türenanzahl	elektrisch 4/5
A6 (4F2, C6) 3.0 TDI quattro (165 KW / 225 HP)	05.2004 - 05.2006	vorne links	SKWR-0420055	Betriebsart ohne Elektromotor Türenanzahl	elektrisch 4/5
A6 (4F2, C6) 2.7 TDI (132 KW / 180 HP)	11.2004 - 10.2008	vorne links	SKWR-0420055	Betriebsart ohne Elektromotor Türenanzahl	elektrisch 4/5
A6 (4F2, C6) 2.7 TDI (120 KW / 163 HP)	11.2004 - 03.2011	vorne links	SKWR-0420055	Betriebsart ohne Elektromotor Türenanzahl	elektrisch 4/5
A6 (4F2, C6) 2.4 quattro (130 KW / 177 HP)	01.2005 - 10.2008	vorne links	SKWR-0420055	Betriebsart ohne Elektromotor Türenanzahl	elektrisch 4/5
A6 (4F2, C6) 2.7 TDI quattro (132 KW / 180 HP)	11.2004 - 10.2008	vorne links	SKWR-0420055	Betriebsart ohne Elektromotor Türenanzahl	elektrisch 4/5
A6 (4F2, C6) 2.0 TFSI (125 KW / 170 HP)	06.2005 - 03.2011	vorne links	SKWR-0420055	Betriebsart ohne Elektromotor Türenanzahl	elektrisch 4/5
A6 Allroad (4FH, C6) 3.2 FSI quattro (188 KW / 255 HP)	05.2006 - 10.2008	vorne links	SKWR-0420055	Betriebsart ohne Elektromotor Türenanzahl	elektrisch 4/5
A6 Allroad (4FH, C6) 4.2 FSI quattro (257 KW / 350 HP)	05.2006 - 12.2010	vorne links	SKWR-0420055	Betriebsart ohne Elektromotor Türenanzahl	elektrisch 4/5
A6 Allroad (4FH, C6) 3.0 TDI quattro (171 KW / 233 HP)	05.2006 - 10.2008	vorne links	SKWR-0420055	Betriebsart ohne Elektromotor Türenanzahl	elektrisch 4/5
A6 Allroad (4FH, C6) 2.7 TDI quattro (132 KW / 180 HP)	05.2006 - 10.2008	vorne links	SKWR-0420055	Betriebsart ohne Elektromotor Türenanzahl	elektrisch 4/5
A6 Allroad (4FH, C6) 3.0 TDI quattro (155 KW / 211 HP)	05.2006 - 08.2011	vorne links	SKWR-0420055	Betriebsart ohne Elektromotor Türenanzahl	elektrisch 4/5
A6 Allroad (4FH, C6) 2.7 TDI quattro (120 KW / 163 HP)	05.2006 - 08.2011	vorne links	SKWR-0420055	Betriebsart ohne Elektromotor Türenanzahl	elektrisch 4/5
A6 Allroad (4FH, C6) 2.7 TDI quattro (140 KW / 190 HP)	10.2008 - 08.2011	vorne links	SKWR-0420055	Betriebsart ohne Elektromotor Türenanzahl	elektrisch 4/5
A6 Allroad (4FH, C6) 3.0 TDI quattro (176 KW / 240 HP)	10.2008 - 08.2011	vorne links	SKWR-0420055	Betriebsart ohne Elektromotor Türenanzahl	elektrisch 4/5
A6 Allroad (4FH, C6) 3.0 TFSI quattro (213 KW / 290 HP)	10.2008 - 08.2011	vorne links	SKWR-0420055	Betriebsart ohne Elektromotor Türenanzahl	elektrisch 4/5

A6 Avant (4B5, C5) 2.7 T (169 KW / 230 HP)	02.1999 - 01.2005	vorne links	SKWR-0420004	Betriebsart ohne Elektromotor Türenanzahl	elektrisch 4/5
A6 Avant (4B5, C5) 2.7 T quattro (169 KW / 230 HP)	12.1997 - 01.2005	vorne links	SKWR-0420004	Betriebsart ohne Elektromotor Türenanzahl	elektrisch 4/5
A6 Avant (4B5, C5) 2.4 (115 KW / 156 HP)	12.1997 - 01.2005	vorne links	SKWR-0420004	Betriebsart ohne Elektromotor Türenanzahl	elektrisch 4/5
A6 Avant (4B5, C5) 2.4 quattro (115 KW / 156 HP)	08.1998 - 05.2001	vorne links	SKWR-0420004	Betriebsart ohne Elektromotor Türenanzahl	elektrisch 4/5
A6 Avant (4B5, C5) 1.8 (85 KW / 116 HP)	02.1998 - 01.2005	vorne links	SKWR-0420004	Betriebsart ohne Elektromotor Türenanzahl	elektrisch 4/5
A6 Avant (4B5, C5) 2.8 (132 KW / 180 HP)	12.1997 - 05.2000	vorne links	SKWR-0420004	Betriebsart ohne Elektromotor Türenanzahl	elektrisch 4/5
A6 Avant (4B5, C5) 2.8 (140 KW / 190 HP)	07.1999 - 01.2005	vorne links	SKWR-0420004	Betriebsart ohne Elektromotor Türenanzahl	elektrisch 4/5
A6 Avant (4B5, C5) 1.9 TDI (96 KW / 130 HP)	08.2001 - 01.2005	vorne links	SKWR-0420004	Betriebsart ohne Elektromotor Türenanzahl	elektrisch 4/5
A6 Avant (4B5, C5) 2.4 (120 KW / 163 HP)	12.1997 - 01.2005	vorne links	SKWR-0420004	Betriebsart ohne Elektromotor Türenanzahl	elektrisch 4/5
A6 Avant (4B5, C5) 2.4 quattro (120 KW / 163 HP)	12.1997 - 01.2005	vorne links	SKWR-0420004	Betriebsart ohne Elektromotor Türenanzahl	elektrisch 4/5
A6 Avant (4B5, C5) 2.5 TDI (120 KW / 163 HP)	07.2002 - 01.2005	vorne links	SKWR-0420004	Betriebsart ohne Elektromotor Türenanzahl	elektrisch 4/5
A6 Avant (4B5, C5) 1.8 T quattro (132 KW / 180 HP)	12.1997 - 01.2005	vorne links	SKWR-0420004	Betriebsart ohne Elektromotor Türenanzahl	elektrisch 4/5
A6 Avant (4B5, C5) 3.7 quattro (191 KW / 260 HP)	03.1999 - 01.2005	vorne links	SKWR-0420004	Betriebsart ohne Elektromotor Türenanzahl	elektrisch 4/5
A6 Avant (4B5, C5) 3.7 (191 KW / 260 HP)	03.1999 - 01.2005	vorne links	SKWR-0420004	Betriebsart ohne Elektromotor Türenanzahl	elektrisch 4/5
A6 Avant (4B5, C5) 4.2 quattro (220 KW / 299 HP)	11.1998 - 01.2005	vorne links	SKWR-0420004	Betriebsart ohne Elektromotor Türenanzahl	elektrisch 4/5
A6 Avant (4B5, C5) S6 quattro (250 KW / 340 HP)	09.1999 - 01.2005	vorne links	SKWR-0420004	Betriebsart ohne Elektromotor Türenanzahl	elektrisch 4/5
A6 Avant (4B5, C5) RS6 plus quattro (353 KW / 480 HP)	04.2004 - 01.2005	vorne links	SKWR-0420004	Betriebsart ohne Elektromotor Türenanzahl	elektrisch 4/5
A6 Avant (4B5, C5) 2.0 (96 KW / 130 HP)	08.2001 - 01.2005	vorne links	SKWR-0420004	Betriebsart ohne Elektromotor Türenanzahl	elektrisch 4/5
A6 Avant (4B5, C5) 2.4 (125 KW / 170 HP)	08.2001 - 01.2005	vorne links	SKWR-0420004	Betriebsart ohne Elektromotor Türenanzahl	elektrisch 4/5
A6 Avant (4B5, C5) 2.4 quattro (125 KW / 170 HP)	08.2001 - 01.2005	vorne links	SKWR-0420004	Betriebsart ohne Elektromotor Türenanzahl	elektrisch 4/5
A6 Avant (4B5, C5) 2.5 TDI (114 KW / 155 HP)	08.2001 - 01.2005	vorne links	SKWR-0420004	Betriebsart ohne Elektromotor Türenanzahl	elektrisch 4/5
A6 Avant (4B5, C5) 2.7 T quattro (184 KW / 250 HP)	08.2001 - 01.2005	vorne links	SKWR-0420004	Betriebsart ohne Elektromotor Türenanzahl	elektrisch 4/5
A6 Avant (4B5, C5) 3.0 (162 KW / 220 HP)	08.2001 - 01.2005	vorne links	SKWR-0420004	Betriebsart ohne Elektromotor Türenanzahl	elektrisch 4/5
A6 Avant (4B5, C5) 3.0 quattro (162 KW / 220 HP)	08.2001 - 01.2005	vorne links	SKWR-0420004	Betriebsart ohne Elektromotor Türenanzahl	elektrisch 4/5
A6 Avant (4B5, C5) 3.0 (160 KW / 218 HP)	06.2001 - 01.2005	vorne links	SKWR-0420004	Betriebsart ohne Elektromotor Türenanzahl	elektrisch 4/5
A6 Avant (4B5, C5) 3.0 quattro (160 KW / 218 HP)	06.2001 - 01.2005	vorne links	SKWR-0420004	Betriebsart ohne Elektromotor Türenanzahl	elektrisch 4/5

A6 Avant (4B5, C5) 1.8 T (132 KW / 180 HP)	04.1999 - 01.2005	vorne links	SKWR-0420004	Betriebsart ohne Elektromotor Türenanzahl	elektrisch 4/5
A6 Avant (4B5, C5) 2.4 (100 KW / 136 HP)	07.1998 - 01.2005	vorne links	SKWR-0420004	Betriebsart ohne Elektromotor Türenanzahl	elektrisch 4/5
A6 Avant (4B5, C5) 1.9 TDI (81 KW / 110 HP)	02.1998 - 04.2001	vorne links	SKWR-0420004	Betriebsart ohne Elektromotor Türenanzahl	elektrisch 4/5
A6 Avant (4B5, C5) 1.8 (92 KW / 125 HP)	12.1997 - 01.2005	vorne links	SKWR-0420004	Betriebsart ohne Elektromotor Türenanzahl	elektrisch 4/5
A6 Avant (4B5, C5) 2.8 quattro (142 KW / 193 HP)	12.1997 - 01.2005	vorne links	SKWR-0420004	Betriebsart ohne Elektromotor Türenanzahl	elektrisch 4/5
A6 Avant (4B5, C5) 1.8 T (110 KW / 150 HP)	12.1997 - 01.2005	vorne links	SKWR-0420004	Betriebsart ohne Elektromotor Türenanzahl	elektrisch 4/5
A6 Avant (4B5, C5) 2.4 (121 KW / 165 HP)	12.1997 - 01.2005	vorne links	SKWR-0420004	Betriebsart ohne Elektromotor Türenanzahl	elektrisch 4/5
A6 Avant (4B5, C5) 2.8 (142 KW / 193 HP)	12.1997 - 01.2005	vorne links	SKWR-0420004	Betriebsart ohne Elektromotor Türenanzahl	elektrisch 4/5
A6 Avant (4B5, C5) 1.8 T quattro (110 KW / 150 HP)	12.1997 - 01.2005	vorne links	SKWR-0420004	Betriebsart ohne Elektromotor Türenanzahl	elektrisch 4/5
A6 Avant (4B5, C5) 2.4 quattro (121 KW / 165 HP)	12.1997 - 01.2005	vorne links	SKWR-0420004	Betriebsart ohne Elektromotor Türenanzahl	elektrisch 4/5
A6 Avant (4B5, C5) 2.5 TDI (110 KW / 150 HP)	12.1997 - 01.2005	vorne links	SKWR-0420004	Betriebsart ohne Elektromotor Türenanzahl	elektrisch 4/5
A6 Avant (4B5, C5) 2.5 TDI quattro (110 KW / 150 HP)	12.1997 - 01.2005	vorne links	SKWR-0420004	Betriebsart ohne Elektromotor Türenanzahl	elektrisch 4/5
A6 Avant (4B5, C5) RS6 quattro (331 KW / 450 HP)	07.2002 - 01.2005	vorne links	SKWR-0420004	Betriebsart ohne Elektromotor Türenanzahl	elektrisch 4/5
A6 Avant (4B5, C5) 1.9 TDI (85 KW / 115 HP)	07.2000 - 01.2005	vorne links	SKWR-0420004	Betriebsart ohne Elektromotor Türenanzahl	elektrisch 4/5
A6 Avant (4B5, C5) 2.5 TDI (132 KW / 180 HP)	02.2000 - 01.2005	vorne links	SKWR-0420004	Betriebsart ohne Elektromotor Türenanzahl	elektrisch 4/5
A6 Avant (4B5, C5) 2.5 TDI quattro (132 KW / 180 HP)	02.2000 - 01.2005	vorne links	SKWR-0420004	Betriebsart ohne Elektromotor Türenanzahl	elektrisch 4/5
A6 Avant (4F5, C6) S6 (320 KW / 435 HP)	03.2006 - 08.2011	vorne links	SKWR-0420055	Betriebsart ohne Elektromotor Türenanzahl	elektrisch 4/5
A6 Avant (4F5, C6) 4.2 FSI quattro (257 KW / 350 HP)	06.2006 - 08.2011	vorne links	SKWR-0420055	Betriebsart ohne Elektromotor Türenanzahl	elektrisch 4/5
A6 Avant (4F5, C6) 3.0 TDI quattro (171 KW / 233 HP)	06.2006 - 10.2008	vorne links	SKWR-0420055	Betriebsart ohne Elektromotor Türenanzahl	elektrisch 4/5
A6 Avant (4F5, C6) 3.0 (160 KW / 218 HP)	03.2005 - 05.2006	vorne links	SKWR-0420055	Betriebsart ohne Elektromotor Türenanzahl	elektrisch 4/5
A6 Avant (4F5, C6) 2.0 TDI (120 KW / 163 HP)	04.2009 - 08.2011	vorne links	SKWR-0420055	Betriebsart ohne Elektromotor Türenanzahl	elektrisch 4/5
A6 Avant (4F5, C6) 2.0 TDI (100 KW / 136 HP)	06.2005 - 08.2011	vorne links	SKWR-0420055	Betriebsart ohne Elektromotor Türenanzahl	elektrisch 4/5
A6 Avant (4F5, C6) 2.7 TDI quattro (120 KW / 163 HP)	06.2005 - 08.2011	vorne links	SKWR-0420055	Betriebsart ohne Elektromotor Türenanzahl	elektrisch 4/5
A6 Avant (4F5, C6) 3.0 quattro (160 KW / 218 HP)	03.2005 - 05.2006	vorne links	SKWR-0420055	Betriebsart ohne Elektromotor Türenanzahl	elektrisch 4/5
A6 Avant (4F5, C6) 3.0 TDi (171 KW / 232 HP)	06.2006 - 08.2011	vorne links	SKWR-0420055	Betriebsart ohne Elektromotor Türenanzahl	elektrisch 4/5
A6 Avant (4F5, C6) 2.8 FSI (154 KW / 210 HP)	11.2006 - 10.2008	vorne links	SKWR-0420055	Betriebsart ohne Elektromotor Türenanzahl	elektrisch 4/5

A6 Avant (4F5, C6) 2.8 FSI quattro (154 KW / 210 HP)	06.2007 - 10.2008	vorne links	SKWR-0420055	Betriebsart ohne Elektromotor Türenanzahl	elektrisch 4/5
A6 Avant (4F5, C6) 2.0 TDI (125 KW / 170 HP)	10.2008 - 08.2011	vorne links	SKWR-0420055	Betriebsart ohne Elektromotor Türenanzahl	elektrisch 4/5
A6 Avant (4F5, C6) 2.7 TDI (140 KW / 190 HP)	10.2008 - 08.2011	vorne links	SKWR-0420055	Betriebsart ohne Elektromotor Türenanzahl	elektrisch 4/5
A6 Avant (4F5, C6) 2.7 TDI quattro (140 KW / 190 HP)	10.2008 - 08.2011	vorne links	SKWR-0420055	Betriebsart ohne Elektromotor Türenanzahl	elektrisch 4/5
A6 Avant (4F5, C6) 2.8 FSI (140 KW / 190 HP)	10.2008 - 08.2011	vorne links	SKWR-0420055	Betriebsart ohne Elektromotor Türenanzahl	elektrisch 4/5
A6 Avant (4F5, C6) 2.8 FSI (162 KW / 220 HP)	10.2008 - 08.2011	vorne links	SKWR-0420055	Betriebsart ohne Elektromotor Türenanzahl	elektrisch 4/5
A6 Avant (4F5, C6) 2.8 FSI quattro (140 KW / 190 HP)	10.2008 - 08.2011	vorne links	SKWR-0420055	Betriebsart ohne Elektromotor Türenanzahl	elektrisch 4/5
A6 Avant (4F5, C6) 2.8 FSI quattro (162 KW / 220 HP)	10.2008 - 08.2011	vorne links	SKWR-0420055	Betriebsart ohne Elektromotor Türenanzahl	elektrisch 4/5
A6 Avant (4F5, C6) 3.0 TDI quattro (176 KW / 240 HP)	10.2008 - 08.2011	vorne links	SKWR-0420055	Betriebsart ohne Elektromotor Türenanzahl	elektrisch 4/5
A6 Avant (4F5, C6) 3.0 TFSI quattro (213 KW / 290 HP)	10.2008 - 08.2011	vorne links	SKWR-0420055	Betriebsart ohne Elektromotor Türenanzahl	elektrisch 4/5
A6 Avant (4F5, C6) RS6 quattro (426 KW / 580 HP)	04.2008 - 08.2010	vorne links	SKWR-0420055	Betriebsart ohne Elektromotor Türenanzahl	elektrisch 4/5
A6 Avant (4F5, C6) 2.0 TDI (89 KW / 121 HP)	09.2005 - 06.2006	vorne links	SKWR-0420055	Betriebsart ohne Elektromotor Türenanzahl	elektrisch 4/5
A6 Avant (4F5, C6) 3.0 TFSI quattro (220 KW / 299 HP)	10.2008 - 08.2011	vorne links	SKWR-0420055	Betriebsart ohne Elektromotor Türenanzahl	elektrisch 4/5
A6 Avant (4F5, C6) 2.0 TDI (103 KW / 140 HP)	06.2005 - 10.2008	vorne links	SKWR-0420055	Betriebsart ohne Elektromotor Türenanzahl	elektrisch 4/5
A6 Avant (4F5, C6) 2.7 TDI (120 KW / 163 HP)	03.2005 - 08.2011	vorne links	SKWR-0420055	Betriebsart ohne Elektromotor Türenanzahl	elektrisch 4/5
A6 Avant (4F5, C6) 2.7 TDI (132 KW / 180 HP)	03.2005 - 10.2008	vorne links	SKWR-0420055	Betriebsart ohne Elektromotor Türenanzahl	elektrisch 4/5
A6 Avant (4F5, C6) 3.0 TDI quattro (165 KW / 225 HP)	03.2005 - 05.2006	vorne links	SKWR-0420055	Betriebsart ohne Elektromotor Türenanzahl	elektrisch 4/5
A6 Avant (4F5, C6) 2.7 TDI quattro (132 KW / 180 HP)	03.2005 - 10.2008	vorne links	SKWR-0420055	Betriebsart ohne Elektromotor Türenanzahl	elektrisch 4/5
A6 Avant (4F5, C6) 3.2 FSI (188 KW / 255 HP)	03.2005 - 10.2008	vorne links	SKWR-0420055	Betriebsart ohne Elektromotor Türenanzahl	elektrisch 4/5
A6 Avant (4F5, C6) 3.2 FSI quattro (188 KW / 255 HP)	03.2005 - 10.2008	vorne links	SKWR-0420055	Betriebsart ohne Elektromotor Türenanzahl	elektrisch 4/5
A6 Avant (4F5, C6) 4.2 quattro (246 KW / 335 HP)	03.2005 - 05.2006	vorne links	SKWR-0420055	Betriebsart ohne Elektromotor Türenanzahl	elektrisch 4/5
A6 Avant (4F5, C6) 2.4 (130 KW / 177 HP)	03.2005 - 10.2008	vorne links	SKWR-0420055	Betriebsart ohne Elektromotor Türenanzahl	elektrisch 4/5
A6 Avant (4F5, C6) 2.4 quattro (130 KW / 177 HP)	03.2005 - 10.2008	vorne links	SKWR-0420055	Betriebsart ohne Elektromotor Türenanzahl	elektrisch 4/5
A6 Avant (4F5, C6) 3.0 TDI quattro (155 KW / 211 HP)	03.2005 - 08.2011	vorne links	SKWR-0420055	Betriebsart ohne Elektromotor Türenanzahl	elektrisch 4/5

A6 Avant (4F5, C6) 2.0 TFSI (125 KW / 170 HP)	06.2005 - 08.2011	vorne links	SKWR-0420055	Betriebsart ohne Elektromotor Türenanzahl	elektrisch 4/5
---	-------------------	-------------	---------------------	---	-----------------------

AUDI ALLROAD

MODELL	BAUJAHR	EINBAUSEITE	ARTIKELNUMMER	ARTIKEL INFORMATIONEN	
ALLROAD (4BH, C5) 4.2 V8 quattro (220 KW / 299 HP)	07.2002 - 08.2005	vorne links	SKWR-0420004	Betriebsart ohne Elektromotor Türenanzahl	elektrisch 4/5
ALLROAD (4BH, C5) 2.5 TDI quattro (120 KW / 163 HP)	05.2003 - 08.2005	vorne links	SKWR-0420004	Betriebsart ohne Elektromotor Türenanzahl	elektrisch 4/5
ALLROAD (4BH, C5) 2.7 quattro (187 KW / 254 HP)	09.2000 - 08.2005	vorne links	SKWR-0420004	Betriebsart ohne Elektromotor Türenanzahl	elektrisch 4/5
ALLROAD (4BH, C5) 2.5 TDI quattro (132 KW / 180 HP)	05.2000 - 08.2005	vorne links	SKWR-0420004	Betriebsart ohne Elektromotor Türenanzahl	elektrisch 4/5
ALLROAD (4BH, C5) 2.7 T quattro (184 KW / 250 HP)	05.2000 - 08.2005	vorne links	SKWR-0420004	Betriebsart ohne Elektromotor Türenanzahl	elektrisch 4/5

BMW 3ER-REIHE

MODELL	BAUJAHR	EINBAUSEITE	ARTIKELNUMMER	ARTIKEL INFORMATIONEN	
3 (E36) M3 3.0 (210 KW / 286 HP)	08.1994 - 09.1995	vorne links	SKWR-0420081	ohne Elektromotor	
3 (E36) 328 i (142 KW / 193 HP)	01.1995 - 02.1998	vorne links	SKWR-0420081	ohne Elektromotor	
3 (E36) 323 i (125 KW / 170 HP)	03.1995 - 02.1998	vorne links	SKWR-0420081	ohne Elektromotor	
3 (E36) 318 i (85 KW / 115 HP)	10.1993 - 02.1998	vorne links	SKWR-0420081	ohne Elektromotor	
3 (E36) 316 i (73 KW / 100 HP)	09.1990 - 09.1993	vorne links	SKWR-0420081	ohne Elektromotor	
3 (E36) 316 i (75 KW / 102 HP)	07.1993 - 02.1998	vorne links	SKWR-0420081	ohne Elektromotor	
3 (E36) 318 i (83 KW / 113 HP)	12.1990 - 10.1993	vorne links	SKWR-0420081	ohne Elektromotor	
3 (E36) 318 is (103 KW / 140 HP)	03.1993 - 02.1998	vorne links	SKWR-0420081	ohne Elektromotor	
3 (E36) 320 i (110 KW / 150 HP)	09.1990 - 02.1998	vorne links	SKWR-0420081	ohne Elektromotor	
3 (E36) 325 i (141 KW / 192 HP)	09.1990 - 09.1995	vorne links	SKWR-0420081	ohne Elektromotor	
3 (E36) 325 td (85 KW / 115 HP)	09.1991 - 02.1998	vorne links	SKWR-0420081	ohne Elektromotor	
3 (E36) 325 tds (105 KW / 143 HP)	05.1993 - 02.1998	vorne links	SKWR-0420081	ohne Elektromotor	
3 (E36) 316 i (75 KW / 102 HP)	09.1990 - 09.1993	vorne links	SKWR-0420081	ohne Elektromotor	
3 (E36) 318 tds (66 KW / 90 HP)	01.1995 - 02.1998	vorne links	SKWR-0420081	ohne Elektromotor	
3 (E36) 318 is (103 KW / 140 HP)	09.1995 - 02.1998	vorne links	SKWR-0420081	ohne Elektromotor	
3 (E36) M3 3.2 (236 KW / 321 HP)	09.1995 - 02.1998	vorne links	SKWR-0420081	ohne Elektromotor	
3 (E46) 318 i (87 KW / 118 HP)	02.1998 - 09.2001	vorne links	SKWR-0420006	Betriebsart ohne Elektromotor Türenanzahl	elektrisch 5
3 (E46) 328 i (142 KW / 193 HP)	02.1998 - 06.2000	vorne links	SKWR-0420006	Betriebsart ohne Elektromotor Türenanzahl	elektrisch 5
3 (E46) 316 i (77 KW / 105 HP)	04.2000 - 02.2005	vorne links	SKWR-0420006	Betriebsart ohne Elektromotor Türenanzahl	elektrisch 5
3 (E46) 318 d (85 KW / 116 HP)	03.2003 - 02.2005	vorne links	SKWR-0420006	Betriebsart ohne Elektromotor Türenanzahl	elektrisch 5
3 (E46) 316 i (77 KW / 105 HP)	09.1998 - 02.2005	vorne links	SKWR-0420006	Betriebsart ohne Elektromotor Türenanzahl	elektrisch 5
3 (E46) 330 d (135 KW / 184 HP)	10.1999 - 02.2005	vorne links	SKWR-0420006	Betriebsart ohne Elektromotor Türenanzahl	elektrisch 5
3 (E46) 330 i (168 KW / 228 HP)	01.2001 - 04.2005	vorne links	SKWR-0420006	Betriebsart ohne Elektromotor Türenanzahl	elektrisch 5
3 (E46) 318 i (105 KW / 143 HP)	09.2001 - 02.2005	vorne links	SKWR-0420006	Betriebsart ohne Elektromotor Türenanzahl	elektrisch 5
3 (E46) 320 d (110 KW / 150 HP)	09.2001 - 02.2005	vorne links	SKWR-0420006	Betriebsart ohne Elektromotor Türenanzahl	elektrisch 5
3 (E46) 330 i (170 KW / 231 HP)	06.2000 - 02.2005	vorne links	SKWR-0420006	Betriebsart ohne Elektromotor Türenanzahl	elektrisch 5

3 (E46) 320 d (100 KW / 136 HP)	04.1998 - 09.2001	vorne links	SKWR-0420006	Betriebsart ohne Elektromotor Türenanzahl	elektrisch 5
3 (E46) 320 i (125 KW / 170 HP)	09.2000 - 02.2005	vorne links	SKWR-0420006	Betriebsart ohne Elektromotor Türenanzahl	elektrisch 5
3 (E46) 325 i (141 KW / 192 HP)	09.2000 - 02.2005	vorne links	SKWR-0420006	Betriebsart ohne Elektromotor Türenanzahl	elektrisch 5
3 (E46) 325 xi (141 KW / 192 HP)	09.2000 - 02.2005	vorne links	SKWR-0420006	Betriebsart ohne Elektromotor Türenanzahl	elektrisch 5
3 (E46) 318 i (100 KW / 136 HP)	09.2001 - 02.2005	vorne rechts	SKWR-0420007	Betriebsart ohne Elektromotor Türenanzahl	elektrisch 4/5
3 (E46) 323 i (125 KW / 170 HP)	03.1998 - 09.2000	vorne links	SKWR-0420006	Betriebsart ohne Elektromotor Türenanzahl	elektrisch 5
3 (E46) 320 i (110 KW / 150 HP)	03.1998 - 09.2000	vorne links	SKWR-0420006	Betriebsart ohne Elektromotor Türenanzahl	elektrisch 5
3 (E46) 316 i (85 KW / 115 HP)	06.2002 - 02.2005	vorne links	SKWR-0420006	Betriebsart ohne Elektromotor Türenanzahl	elektrisch 5
3 (E46) 320 d (95 KW / 129 HP)	02.1998 - 04.2005	vorne links	SKWR-0420006	Betriebsart ohne Elektromotor Türenanzahl	elektrisch 5
3 (E46) 330 xd (135 KW / 184 HP)	01.2000 - 02.2003	vorne links	SKWR-0420006	Betriebsart ohne Elektromotor Türenanzahl	elektrisch 5
3 (E46) 318 d (85 KW / 116 HP)	09.2001 - 03.2003	vorne links	SKWR-0420006	Betriebsart ohne Elektromotor Türenanzahl	elektrisch 5
3 (E46) 316 i (85 KW / 115 HP)	02.2002 - 02.2005	vorne links	SKWR-0420006	Betriebsart ohne Elektromotor Türenanzahl	elektrisch 5
3 (E46) 330 d (150 KW / 204 HP)	03.2003 - 02.2005	vorne links	SKWR-0420006	Betriebsart ohne Elektromotor Türenanzahl	elektrisch 5
3 (E46) 330 xd (150 KW / 204 HP)	09.2002 - 12.2004	vorne links	SKWR-0420006	Betriebsart ohne Elektromotor Türenanzahl	elektrisch 5
3 (E46) 330 xi (170 KW / 231 HP)	06.2000 - 02.2005	vorne links	SKWR-0420006	Betriebsart ohne Elektromotor Türenanzahl	elektrisch 5
3 Cabriolet (E46) M3 3.2 (252 KW / 343 HP)	04.2001 - 12.2007	vorne links	SKWR-0420006	Betriebsart ohne Elektromotor Türenanzahl	elektrisch 5
3 Cabriolet (E46) 323 Ci (125 KW / 170 HP)	04.2000 - 09.2000	vorne links	SKWR-0420006	Betriebsart ohne Elektromotor Türenanzahl	elektrisch 5
3 Cabriolet (E46) 330 Ci (170 KW / 231 HP)	06.2000 - 12.2007	vorne links	SKWR-0420006	Betriebsart ohne Elektromotor Türenanzahl	elektrisch 5
3 Cabriolet (E46) 320 Ci (125 KW / 170 HP)	09.2000 - 12.2007	vorne links	SKWR-0420006	Betriebsart ohne Elektromotor Türenanzahl	elektrisch 5
3 Cabriolet (E46) 325 Ci (141 KW / 192 HP)	09.2000 - 12.2007	vorne links	SKWR-0420006	Betriebsart ohne Elektromotor Türenanzahl	elektrisch 5
3 Cabriolet (E46) 320 Cd (110 KW / 150 HP)	02.2005 - 12.2007	vorne links	SKWR-0420006	Betriebsart ohne Elektromotor Türenanzahl	elektrisch 5
3 Cabriolet (E46) 318 Ci (110 KW / 150 HP)	02.2005 - 12.2007	vorne links	SKWR-0420006	Betriebsart ohne Elektromotor Türenanzahl	elektrisch 5
3 Cabriolet (E46) 318 Ci (105 KW / 143 HP)	09.2001 - 12.2007	vorne links	SKWR-0420006	Betriebsart ohne Elektromotor Türenanzahl	elektrisch 5
3 Compact (E36) 323 ti (125 KW / 170 HP)	08.1997 - 08.2000	vorne links	SKWR-0420081	ohne Elektromotor	
3 Compact (E36) 316 i (77 KW / 105 HP)	12.1998 - 08.2000	vorne links	SKWR-0420081	ohne Elektromotor	
3 Compact (E36) 316 i (75 KW / 102 HP)	03.1994 - 08.2000	vorne links	SKWR-0420081	ohne Elektromotor	
3 Compact (E36) 318 ti (103 KW / 140 HP)	07.1995 - 08.2000	vorne links	SKWR-0420081	ohne Elektromotor	

3 Compact (E36) 318 tds (66 KW / 90 HP)	01.1995 - 08.2000	vorne links	SKWR-0420081	ohne Elektromotor	
3 Compact (E36) 318 ti (103 KW / 140 HP)	11.1994 - 08.1995	vorne links	SKWR-0420081	ohne Elektromotor	
3 Compact (E36) 316 g (75 KW / 102 HP)	03.1994 - 08.2000	vorne links	SKWR-0420081	ohne Elektromotor	
3 Compact (E46) 316 ti (85 KW / 115 HP)	06.2001 - 02.2005	vorne links	SKWR-0420006	Betriebsart ohne Elektromotor Türenanzahl	elektrisch 5
3 Compact (E46) 325 ti (141 KW / 192 HP)	06.2001 - 02.2005	vorne links	SKWR-0420006	Betriebsart ohne Elektromotor Türenanzahl	elektrisch 5
3 Compact (E46) 318 ti (105 KW / 143 HP)	03.2001 - 12.2004	vorne links	SKWR-0420006	Betriebsart ohne Elektromotor Türenanzahl	elektrisch 5
3 Compact (E46) 320 td (110 KW / 150 HP)	09.2001 - 02.2005	vorne links	SKWR-0420006	Betriebsart ohne Elektromotor Türenanzahl	elektrisch 5
3 Compact (E46) 316 ti (77 KW / 105 HP)	06.2002 - 02.2005	vorne links	SKWR-0420006	Betriebsart ohne Elektromotor Türenanzahl	elektrisch 5
3 Compact (E46) 316 ti (85 KW / 115 HP)	06.2002 - 02.2005	vorne links	SKWR-0420006	Betriebsart ohne Elektromotor Türenanzahl	elektrisch 5
3 Compact (E46) 318 td (85 KW / 115 HP)	03.2003 - 02.2005	vorne links	SKWR-0420006	Betriebsart ohne Elektromotor Türenanzahl	elektrisch 5
3 Compact (E46) 320 td (100 KW / 136 HP)	10.2001 - 12.2002	vorne links	SKWR-0420006	Betriebsart ohne Elektromotor Türenanzahl	elektrisch 5
3 Coupe (E46) 323 Ci (125 KW / 170 HP)	04.1999 - 09.2000	vorne links	SKWR-0420006	Betriebsart ohne Elektromotor Türenanzahl	elektrisch 5
3 Coupe (E46) 328 Ci (142 KW / 193 HP)	04.1999 - 06.2000	vorne links	SKWR-0420006	Betriebsart ohne Elektromotor Türenanzahl	elektrisch 5
3 Coupe (E46) 316 Ci (77 KW / 105 HP)	04.2000 - 07.2006	vorne links	SKWR-0420006	Betriebsart ohne Elektromotor Türenanzahl	elektrisch 5
3 Coupe (E46) M3 CSL (265 KW / 360 HP)	06.2003 - 07.2006	vorne links	SKWR-0420006	Betriebsart ohne Elektromotor Türenanzahl	elektrisch 5
3 Coupe (E46) 330 Cd (150 KW / 204 HP)	03.2003 - 07.2006	vorne links	SKWR-0420006	Betriebsart ohne Elektromotor Türenanzahl	elektrisch 5
3 Coupe (E46) 318 Ci (105 KW / 143 HP)	12.2000 - 05.2006	vorne links	SKWR-0420006	Betriebsart ohne Elektromotor Türenanzahl	elektrisch 5
3 Coupe (E46) 330 xi (170 KW / 231 HP)	06.2000 - 07.2006	vorne links	SKWR-0420006	Betriebsart ohne Elektromotor Türenanzahl	elektrisch 5
3 Coupe (E46) 320 Ci (125 KW / 170 HP)	01.2000 - 05.2006	vorne links	SKWR-0420006	Betriebsart ohne Elektromotor Türenanzahl	elektrisch 5
3 Coupe (E46) 325 Ci (141 KW / 192 HP)	09.2000 - 07.2006	vorne links	SKWR-0420006	Betriebsart ohne Elektromotor Türenanzahl	elektrisch 5
3 Coupe (E46) 320 Ci (110 KW / 150 HP)	02.1999 - 08.2001	vorne links	SKWR-0420006	Betriebsart ohne Elektromotor Türenanzahl	elektrisch 5
3 Coupe (E46) 330 Ci (170 KW / 231 HP)	06.2000 - 07.2006	vorne links	SKWR-0420006	Betriebsart ohne Elektromotor Türenanzahl	elektrisch 5
3 Coupe (E46) 320 Cd (110 KW / 150 HP)	11.2003 - 07.2006	vorne links	SKWR-0420006	Betriebsart ohne Elektromotor Türenanzahl	elektrisch 5
3 Coupe (E46) 316 Ci (85 KW / 115 HP)	06.2002 - 07.2006	vorne links	SKWR-0420006	Betriebsart ohne Elektromotor Türenanzahl	elektrisch 5
3 Coupe (E46) 318 Ci (87 KW / 118 HP)	11.1999 - 09.2001	vorne links	SKWR-0420006	Betriebsart ohne Elektromotor Türenanzahl	elektrisch 5
3 Coupe (E46) M3 3.2 (252 KW / 343 HP)	06.2000 - 07.2006	vorne links	SKWR-0420006	Betriebsart ohne Elektromotor Türenanzahl	elektrisch 5
3 Coupe (E46) 318 Ci (110 KW / 150 HP)	03.2005 - 07.2006	vorne links	SKWR-0420006	Betriebsart ohne Elektromotor Türenanzahl	elektrisch 5

3 Touring (E36) 320 i (110 KW / 150 HP)	01.1995 - 10.1999	vorne links	SKWR-0420081	ohne Elektromotor	
3 Touring (E36) 328 i (142 KW / 193 HP)	01.1995 - 10.1999	vorne links	SKWR-0420081	ohne Elektromotor	
3 Touring (E36) 318 tds (66 KW / 90 HP)	01.1995 - 10.1999	vorne links	SKWR-0420081	ohne Elektromotor	
3 Touring (E36) 325 tds (105 KW / 143 HP)	01.1995 - 10.1999	vorne links	SKWR-0420081	ohne Elektromotor	
3 Touring (E36) 316 i (75 KW / 102 HP)	01.1996 - 10.1999	vorne links	SKWR-0420081	ohne Elektromotor	
3 Touring (E36) 323 i (125 KW / 170 HP)	09.1995 - 10.1999	vorne links	SKWR-0420081	ohne Elektromotor	
3 Touring (E36) 318 i (85 KW / 116 HP)	07.1995 - 10.1999	vorne links	SKWR-0420081	ohne Elektromotor	
3 Touring (E46) 318 d (85 KW / 116 HP)	03.2003 - 02.2005	vorne links	SKWR-0420006	Betriebsart ohne Elektromotor Türenanzahl	elektrisch 5
3 Touring (E46) 320 i (110 KW / 150 HP)	10.1999 - 09.2000	vorne links	SKWR-0420006	Betriebsart ohne Elektromotor Türenanzahl	elektrisch 5
3 Touring (E46) 320 d (110 KW / 150 HP)	09.2001 - 02.2005	vorne links	SKWR-0420006	Betriebsart ohne Elektromotor Türenanzahl	elektrisch 5
3 Touring (E46) 330 i (170 KW / 231 HP)	06.2000 - 02.2005	vorne links	SKWR-0420006	Betriebsart ohne Elektromotor Türenanzahl	elektrisch 5
3 Touring (E46) 320 i (125 KW / 170 HP)	09.2000 - 02.2005	vorne links	SKWR-0420006	Betriebsart ohne Elektromotor Türenanzahl	elektrisch 5
3 Touring (E46) 325 i (141 KW / 192 HP)	09.2000 - 02.2005	vorne links	SKWR-0420006	Betriebsart ohne Elektromotor Türenanzahl	elektrisch 5
3 Touring (E46) 325 xi (141 KW / 192 HP)	09.2000 - 02.2005	vorne links	SKWR-0420006	Betriebsart ohne Elektromotor Türenanzahl	elektrisch 5
3 Touring (E46) 316 i (85 KW / 115 HP)	03.2002 - 02.2005	vorne links	SKWR-0420006	Betriebsart ohne Elektromotor Türenanzahl	elektrisch 5
3 Touring (E46) 318 d (85 KW / 115 HP)	10.2002 - 03.2003	vorne links	SKWR-0420006	Betriebsart ohne Elektromotor Türenanzahl	elektrisch 5
3 Touring (E46) 330 d (135 KW / 184 HP)	10.1999 - 02.2005	vorne links	SKWR-0420006	Betriebsart ohne Elektromotor Türenanzahl	elektrisch 5
3 Touring (E46) 318 i (87 KW / 118 HP)	10.1999 - 09.2001	vorne links	SKWR-0420006	Betriebsart ohne Elektromotor Türenanzahl	elektrisch 5
3 Touring (E46) 328 i (142 KW / 193 HP)	10.1999 - 06.2000	vorne links	SKWR-0420006	Betriebsart ohne Elektromotor Türenanzahl	elektrisch 5
3 Touring (E46) 320 d (100 KW / 136 HP)	03.2000 - 09.2001	vorne links	SKWR-0420006	Betriebsart ohne Elektromotor Türenanzahl	elektrisch 5
3 Touring (E46) 316 i (85 KW / 115 HP)	06.2002 - 02.2005	vorne links	SKWR-0420006	Betriebsart ohne Elektromotor Türenanzahl	elektrisch 5
3 Touring (E46) 330 xd (135 KW / 184 HP)	01.2000 - 03.2003	vorne links	SKWR-0420006	Betriebsart ohne Elektromotor Türenanzahl	elektrisch 5
3 Touring (E46) 318 i (85 KW / 116 HP)	10.1999 - 09.2001	vorne links	SKWR-0420006	Betriebsart ohne Elektromotor Türenanzahl	elektrisch 5
3 Touring (E46) 318 i (105 KW / 143 HP)	09.2001 - 02.2005	vorne links	SKWR-0420006	Betriebsart ohne Elektromotor Türenanzahl	elektrisch 5
3 Touring (E46) 330 d (150 KW / 204 HP)	03.2003 - 02.2005	vorne links	SKWR-0420006	Betriebsart ohne Elektromotor Türenanzahl	elektrisch 5
3 Touring (E46) 330 xd (150 KW / 204 HP)	08.2002 - 05.2005	vorne links	SKWR-0420006	Betriebsart ohne Elektromotor Türenanzahl	elektrisch 5
3 Touring (E46) 330 xi (170 KW / 231 HP)	06.2000 - 02.2005	vorne links	SKWR-0420006	Betriebsart ohne Elektromotor Türenanzahl	elektrisch 5

BMW 5ER-REIHE

MODELL	BAUJAHR	EINBAUSEITE	ARTIKELNUMMER	ARTIKEL INFORMATIONEN	
5 (E39) 520 d (100 KW / 136 HP)	02.2000 - 06.2003	vorne links	SKWR-0420098	Betriebsart ohne Elektromotor Türenanzahl	elektrisch 4/5
5 (E39) 540 i (210 KW / 286 HP)	04.1996 - 06.2003	vorne links	SKWR-0420098	Betriebsart ohne Elektromotor Türenanzahl	elektrisch 4/5
5 (E39) 535 i (180 KW / 245 HP)	04.1999 - 06.2003	vorne links	SKWR-0420098	Betriebsart ohne Elektromotor Türenanzahl	elektrisch 4/5
5 (E39) 530 d (135 KW / 184 HP)	08.1998 - 09.2000	vorne links	SKWR-0420098	Betriebsart ohne Elektromotor Türenanzahl	elektrisch 4/5
5 (E39) M (294 KW / 400 HP)	10.1998 - 06.2003	vorne links	SKWR-0420098	Betriebsart ohne Elektromotor Türenanzahl	elektrisch 4/5
5 (E39) 525 td (85 KW / 116 HP)	01.1997 - 06.2003	vorne links	SKWR-0420098	Betriebsart ohne Elektromotor Türenanzahl	elektrisch 4/5
5 (E39) 525 d (120 KW / 163 HP)	02.2000 - 06.2003	vorne links	SKWR-0420098	Betriebsart ohne Elektromotor Türenanzahl	elektrisch 4/5
5 (E39) 520 i (100 KW / 136 HP)	04.1999 - 06.2003	vorne links	SKWR-0420098	Betriebsart ohne Elektromotor Türenanzahl	elektrisch 4/5
5 (E39) 520 i (125 KW / 170 HP)	09.2000 - 06.2003	vorne links	SKWR-0420098	Betriebsart ohne Elektromotor Türenanzahl	elektrisch 4/5
5 (E39) 530 d (142 KW / 193 HP)	09.1998 - 06.2003	vorne links	SKWR-0420098	Betriebsart ohne Elektromotor Türenanzahl	elektrisch 4/5
5 (E39) 525 i (141 KW / 192 HP)	09.2000 - 06.2003	vorne links	SKWR-0420098	Betriebsart ohne Elektromotor Türenanzahl	elektrisch 4/5
5 (E39) 530 i (170 KW / 231 HP)	09.2000 - 06.2003	vorne links	SKWR-0420098	Betriebsart ohne Elektromotor Türenanzahl	elektrisch 4/5
5 (E39) 535 i (173 KW / 235 HP)	04.1996 - 03.1999	vorne links	SKWR-0420098	Betriebsart ohne Elektromotor Türenanzahl	elektrisch 4/5
5 (E39) 520 i (110 KW / 150 HP)	01.1996 - 06.2003	vorne links	SKWR-0420098	Betriebsart ohne Elektromotor Türenanzahl	elektrisch 4/5
5 (E39) 525 tds (105 KW / 143 HP)	01.1996 - 06.2003	vorne links	SKWR-0420098	Betriebsart ohne Elektromotor Türenanzahl	elektrisch 4/5
5 (E39) 523 i (125 KW / 170 HP)	11.1995 - 09.2000	vorne links	SKWR-0420098	Betriebsart ohne Elektromotor Türenanzahl	elektrisch 4/5
5 (E39) 528 i (142 KW / 193 HP)	11.1995 - 09.2000	vorne links	SKWR-0420098	Betriebsart ohne Elektromotor Türenanzahl	elektrisch 4/5
5 Touring (E39) 520 d (100 KW / 136 HP)	02.2000 - 09.2003	vorne links	SKWR-0420098	Betriebsart ohne Elektromotor Türenanzahl	elektrisch 4/5
5 Touring (E39) 530 d (135 KW / 184 HP)	08.1998 - 09.2000	vorne links	SKWR-0420098	Betriebsart ohne Elektromotor Türenanzahl	elektrisch 4/5
5 Touring (E39) 520 i (110 KW / 150 HP)	01.1997 - 09.2000	vorne links	SKWR-0420098	Betriebsart ohne Elektromotor Türenanzahl	elektrisch 4/5
5 Touring (E39) 523 i (125 KW / 170 HP)	09.1996 - 08.2000	vorne links	SKWR-0420098	Betriebsart ohne Elektromotor Türenanzahl	elektrisch 4/5
5 Touring (E39) 540 i (210 KW / 286 HP)	01.1997 - 05.2004	vorne links	SKWR-0420098	Betriebsart ohne Elektromotor Türenanzahl	elektrisch 4/5
5 Touring (E39) 525 tds (105 KW / 143 HP)	03.1997 - 05.2004	vorne links	SKWR-0420098	Betriebsart ohne Elektromotor Türenanzahl	elektrisch 4/5
5 Touring (E39) 525 d (120 KW / 163 HP)	02.2000 - 05.2004	vorne links	SKWR-0420098	Betriebsart ohne Elektromotor Türenanzahl	elektrisch 4/5

5 Touring (E39) 520 i (100 KW / 136 HP)	04.1999 - 05.2004	vorne links	SKWR-0420098	Betriebsart ohne Elektromotor Türenanzahl	elektrisch 4/5
5 Touring (E39) 528 i (142 KW / 193 HP)	01.1997 - 09.2000	vorne links	SKWR-0420098	Betriebsart ohne Elektromotor Türenanzahl	elektrisch 4/5
5 Touring (E39) 530 d (142 KW / 193 HP)	09.2000 - 05.2004	vorne links	SKWR-0420098	Betriebsart ohne Elektromotor Türenanzahl	elektrisch 4/5
5 Touring (E39) 520 i (125 KW / 170 HP)	09.2000 - 05.2004	vorne links	SKWR-0420098	Betriebsart ohne Elektromotor Türenanzahl	elektrisch 4/5
5 Touring (E39) 525 i (141 KW / 192 HP)	09.2000 - 05.2004	vorne links	SKWR-0420098	Betriebsart ohne Elektromotor Türenanzahl	elektrisch 4/5
5 Touring (E39) 530 i (170 KW / 231 HP)	09.2000 - 05.2004	vorne links	SKWR-0420098	Betriebsart ohne Elektromotor Türenanzahl	elektrisch 4/5



CITROËN

CITROËN BERLINGO

MODELL	BAUJAHR	EINBAUSEITE	ARTIKELNUMMER	ARTIKEL INFORMATIONEN
BERLINGO (MF) 1.4 i bivalent (MFKFW) (55 KW / 75 HP)	04.2003 - 10.2008	rechts	SKWR-0420031	mit Elektromotor Türenanzahl 2
BERLINGO (MF) 1.6 16V (MFNFU) (80 KW / 109 HP)	10.2000 - 12.2011	rechts	SKWR-0420031	mit Elektromotor Türenanzahl 2
BERLINGO (MF) 1.6 HDI 75 (MF9HW) (55 KW / 75 HP)	07.2005 - 12.2011	rechts	SKWR-0420031	mit Elektromotor Türenanzahl 2
BERLINGO (MF) 1.6 HDI 90 (MF9HX) (66 KW / 90 HP)	07.2005 - 05.2008	rechts	SKWR-0420031	mit Elektromotor Türenanzahl 2
BERLINGO (MF) 1.4 i (MFKFX, MFKFW) (55 KW / 75 HP)	07.1996 - 10.2008	rechts	SKWR-0420031	mit Elektromotor Türenanzahl 2
BERLINGO (MF) 1.9 D (MFDJY) (50 KW / 68 HP)	07.1996 - 12.2003	rechts	SKWR-0420031	mit Elektromotor Türenanzahl 2
BERLINGO (MF) 1.1 i (MFHDZ, MFHFX) (44 KW / 60 HP)	07.1996 - 05.2008	rechts	SKWR-0420031	mit Elektromotor Türenanzahl 2
BERLINGO (MF) 1.4 (53 KW / 72 HP)	11.2002 - 10.2005	rechts	SKWR-0420031	mit Elektromotor Türenanzahl 2
BERLINGO (MF) Electric (28 KW / 38 HP)	01.1998 - 12.2005	rechts	SKWR-0420031	mit Elektromotor Türenanzahl 2
BERLINGO (MF) 1.6 HDI 110 (80 KW / 109 HP)	08.2005 - 12.2011	rechts	SKWR-0420031	mit Elektromotor Türenanzahl 2
BERLINGO (MF) 2.0 HDI 90 (MFRHY) (66 KW / 90 HP)	12.1999 - 10.2005	rechts	SKWR-0420031	mit Elektromotor Türenanzahl 2
BERLINGO (MF) 1.9 D (MFDJY) (51 KW / 69 HP)	07.1996 - 10.1999	rechts	SKWR-0420031	mit Elektromotor Türenanzahl 2
BERLINGO (MF) 2.0 HDi 4x4 (MFRHY) (66 KW / 90 HP)	11.2002 - 10.2005	rechts	SKWR-0420031	mit Elektromotor Türenanzahl 2
BERLINGO (MF) 1.4 bivalent (48 KW / 65 HP)	11.2002 - 12.2011	rechts	SKWR-0420031	mit Elektromotor Türenanzahl 2
BERLINGO (MF) 1.8 D (MFA9A) (43 KW / 58 HP)	07.1998 - 10.2002	rechts	SKWR-0420031	mit Elektromotor Türenanzahl 2
BERLINGO (MF) 1.8 i 4WD (MFLFX) (66 KW / 90 HP)	04.1997 - 10.2001	rechts	SKWR-0420031	mit Elektromotor Türenanzahl 2
BERLINGO (MF) 1.9 D 4WD (MFWJZ) (51 KW / 69 HP)	07.1998 - 10.2005	rechts	SKWR-0420031	mit Elektromotor Türenanzahl 2
BERLINGO (MF) électrique (16 KW / 22 HP)	01.2000 - 10.2002	rechts	SKWR-0420031	mit Elektromotor Türenanzahl 2
BERLINGO (MF) 1.9 D (MFWJZ) (51 KW / 70 HP)	07.1998 - 10.2005	rechts	SKWR-0420031	mit Elektromotor Türenanzahl 2
BERLINGO (MF) 1.8 i (MFLFX) (66 KW / 90 HP)	05.1997 - 10.2002	rechts	SKWR-0420031	mit Elektromotor Türenanzahl 2
BERLINGO (MF) 1.6 16V (MFNFU) (81 KW / 110 HP)	11.2002 - 10.2008	rechts	SKWR-0420031	mit Elektromotor Türenanzahl 2
BERLINGO Kasten (M_) 1.4 i bivalent (MBKFW) (55 KW / 75 HP)	04.2003 - 10.2005	rechts	SKWR-0420031	mit Elektromotor Türenanzahl 2
BERLINGO Kasten (M_) Electric (27 KW / 37 HP)	07.2003 - 12.2005	rechts	SKWR-0420031	mit Elektromotor Türenanzahl 2
BERLINGO Kasten (M_) 1.6 HDI 75 (MB9HW) (55 KW / 75 HP)	07.2005 - 12.2011	rechts	SKWR-0420031	mit Elektromotor Türenanzahl 2
BERLINGO Kasten (M_) 1.6 16V (81 KW / 110 HP)	08.2005 - 12.2007	rechts	SKWR-0420031	mit Elektromotor Türenanzahl 2
BERLINGO Kasten (M_) 1.9 D 70 (MBWJZ, MCWJZ) (51 KW / 69 HP)	04.1999 - 12.2011	rechts	SKWR-0420031	mit Elektromotor Türenanzahl 2

BERLINGO Kasten (M_) 2.0 HDI 90 (MBRHY, MCRHY) (66 KW / 90 HP)	12.1999 - 12.2011	rechts	SKWR-0420031	mit Elektromotor Türenanzahl	2
BERLINGO Kasten (M_) 1.4 (48 KW / 65 HP)	11.2002 - 03.2008	rechts	SKWR-0420031	mit Elektromotor Türenanzahl	2
BERLINGO Kasten (M_) 1.4 bivalent (48 KW / 65 HP)	11.2002 - 12.2011	rechts	SKWR-0420031	mit Elektromotor Türenanzahl	2
BERLINGO Kasten (M_) 1.8 i (66 KW / 90 HP)	08.1999 - 10.2002	rechts	SKWR-0420031	mit Elektromotor Türenanzahl	2
BERLINGO Kasten (M_) 2.0 HDI 90 4WD (MBRHY, MCRHY) (66 KW / 90 HP)	11.2000 - 10.2005	rechts	SKWR-0420031	mit Elektromotor Türenanzahl	2
BERLINGO Kasten (M_) 1.6 HDI 90 (MB9HX, MC9HX) (66 KW / 90 HP)	07.2005 - 12.2011	rechts	SKWR-0420031	mit Elektromotor Türenanzahl	2
BERLINGO Kasten (M_) 1.9 D 70 4WD (MBWJZ, MCWJZ) (51 KW / 69 HP)	07.1998 - 03.2006	rechts	SKWR-0420031	mit Elektromotor Türenanzahl	2
BERLINGO Kasten (M_) 1.6 16V (MBNFU) (80 KW / 109 HP)	10.2000 - 03.2008	rechts	SKWR-0420031	mit Elektromotor Türenanzahl	2
BERLINGO Kasten (M_) 1.1 i (MAHDZ, MBHDZ, MBHFX) (44 KW / 60 HP)	07.1996 - 03.2008	rechts	SKWR-0420031	mit Elektromotor Türenanzahl	2
BERLINGO Kasten (M_) 1.4 i (MBKFX, MBKFW) (55 KW / 75 HP)	07.1996 - 12.2011	rechts	SKWR-0420031	mit Elektromotor Türenanzahl	2
BERLINGO Kasten (M_) 1.8 D (MBA9A, MCA9A) (43 KW / 59 HP)	07.1996 - 10.2002	rechts	SKWR-0420031	mit Elektromotor Türenanzahl	2
BERLINGO Kasten (M_) 1.9 D (MBDJY) (51 KW / 70 HP)	07.1996 - 12.2003	rechts	SKWR-0420031	mit Elektromotor Türenanzahl	2

CITROËN JUMPY

MODELL	BAUJAHR	EINBAUSEITE	ARTIKELNUMMER	ARTIKEL INFORMATIONEN	
JUMPY 2.0 HDi 95 (72 KW / 98 HP)	07.2011 -	links	SKWR-0420130	ohne Elektromotor Türenanzahl	2
JUMPY 2.0 HDi 125 (94 KW / 128 HP)	07.2011 -	links	SKWR-0420130	ohne Elektromotor Türenanzahl	2
JUMPY 2.0 i (103 KW / 140 HP)	01.2007 -	links	SKWR-0420130	ohne Elektromotor Türenanzahl	2
JUMPY 1.6 HDi 90 (66 KW / 90 HP)	01.2007 -	links	SKWR-0420130	ohne Elektromotor Türenanzahl	2
JUMPY 2.0 HDi 120 (88 KW / 120 HP)	01.2007 -	links	SKWR-0420130	ohne Elektromotor Türenanzahl	2
JUMPY 2.0 HDi 140 (100 KW / 136 HP)	01.2007 -	links	SKWR-0420130	ohne Elektromotor Türenanzahl	2
JUMPY 1.6 HDi 90 8V (66 KW / 90 HP)	01.2007 -	links	SKWR-0420130	ohne Elektromotor	
JUMPY 2.0 HDi 165 (120 KW / 163 HP)	07.2010 -	links	SKWR-0420130	ohne Elektromotor Türenanzahl	2
JUMPY (U6U) 2.0 HDi 110 (80 KW / 109 HP)	03.2000 - 10.2006	links	SKWR-0420130	ohne Elektromotor Türenanzahl	2
JUMPY (U6U) 1.9 D 70 (51 KW / 69 HP)	04.1998 - 11.2003	links	SKWR-0420130	ohne Elektromotor Türenanzahl	2
JUMPY (U6U) 1.9 TD (68 KW / 92 HP)	04.1996 - 11.2003	links	SKWR-0420130	ohne Elektromotor Türenanzahl	2
JUMPY (U6U) 1.6 (58 KW / 79 HP)	10.1995 - 08.2000	links	SKWR-0420130	ohne Elektromotor Türenanzahl	2
JUMPY (U6U) 1.9 TD (66 KW / 90 HP)	10.1995 - 08.2000	links	SKWR-0420130	ohne Elektromotor Türenanzahl	2
JUMPY (U6U) 2.0 HDi 95 (69 KW / 94 HP)	10.1999 - 10.2006	links	SKWR-0420130	ohne Elektromotor Türenanzahl	2
JUMPY (U6U) 2.0 HDi 110 (80 KW / 109 HP)	03.2000 - 10.2006	links	SKWR-0420130	ohne Elektromotor Türenanzahl	2
JUMPY (U6U) 2.0 i 16V (102 KW / 138 HP)	03.2000 - 10.2006	links	SKWR-0420130	ohne Elektromotor Türenanzahl	2
JUMPY Kasten 2.0 HDi 165 (120 KW / 163 HP)	07.2010 -	links	SKWR-0420130	ohne Elektromotor Türenanzahl	2

JUMPY Kasten 2.0 HDi 95 (72 KW / 98 HP)	07.2011 -	links	SKWR-0420130	ohne Elektromotor Türenanzahl	2
JUMPY Kasten 2.0 HDi 125 (94 KW / 128 HP)	07.2011 -	links	SKWR-0420130	ohne Elektromotor Türenanzahl	2
JUMPY Kasten 2.0 i (103 KW / 140 HP)	01.2007 -	links	SKWR-0420130	ohne Elektromotor Türenanzahl	2
JUMPY Kasten 1.6 HDi 90 (66 KW / 90 HP)	01.2007 -	links	SKWR-0420130	ohne Elektromotor Türenanzahl	2
JUMPY Kasten 2.0 HDi 120 (88 KW / 120 HP)	01.2007 -	links	SKWR-0420130	ohne Elektromotor Türenanzahl	2
JUMPY Kasten 2.0 HDi 140 (100 KW / 136 HP)	01.2007 -	links	SKWR-0420130	ohne Elektromotor Türenanzahl	2
JUMPY Kasten 1.6 HDi 90 8V (66 KW / 90 HP)	01.2007 -	links	SKWR-0420130	ohne Elektromotor	
JUMPY Kasten (BS_, BT_, BY_, BZ_) 2.0 HDi 110 (80 KW / 109 HP)	01.2002 - 10.2006	links	SKWR-0420130	ohne Elektromotor Türenanzahl	2
JUMPY Kasten (BS_, BT_, BY_, BZ_) 2.0 HDi 110 (80 KW / 109 HP)	10.2001 - 10.2006	links	SKWR-0420130	ohne Elektromotor Türenanzahl	2
JUMPY Kasten (BS_, BT_, BY_, BZ_) 1.6 i (58 KW / 79 HP)	10.1995 - 08.2000	links	SKWR-0420130	ohne Elektromotor Türenanzahl	2
JUMPY Kasten (BS_, BT_, BY_, BZ_) 2.0 HDi 95 (69 KW / 94 HP)	10.1999 - 10.2006	links	SKWR-0420130	ohne Elektromotor Türenanzahl	2
JUMPY Kasten (BS_, BT_, BY_, BZ_) 1.9 D 70 (51 KW / 69 HP)	04.1998 - 10.2006	links	SKWR-0420130	ohne Elektromotor Türenanzahl	2
JUMPY Kasten (BS_, BT_, BY_, BZ_) 2.0 i 16V (102 KW / 138 HP)	03.2000 - 10.2006	links	SKWR-0420130	ohne Elektromotor Türenanzahl	2
JUMPY Kasten (BS_, BT_, BY_, BZ_) 1.9 TD (66 KW / 90 HP)	10.1995 - 08.2000	links	SKWR-0420130	ohne Elektromotor Türenanzahl	2
JUMPY Pritsche/Fahrgestell (BU_, BV_, BW_, BX_) 1.9 TD (68 KW / 92 HP)	10.1999 - 10.2006	links	SKWR-0420130	ohne Elektromotor Türenanzahl	2
JUMPY Pritsche/Fahrgestell (BU_, BV_, BW_, BX_) 2.0 HDi 95 (69 KW / 94 HP)	10.1999 - 10.2006	links	SKWR-0420130	ohne Elektromotor Türenanzahl	2

CITROËN XSARA

MODELL	BAUJAHR	EINBAUSEITE	ARTIKELNUMMER	ARTIKEL INFORMATIONEN	
XSARA (N1) 1.4 HDi (50 KW / 68 HP)	01.2003 - 03.2005	vorne	SKWR-0420048	Betriebsart Gewicht[kg] Türenanzahl	elektrisch 1,75 5
XSARA (N1) 1.8 VTS (85 KW / 116 HP)	09.2000 - 10.2004	vorne	SKWR-0420048	Betriebsart Gewicht[kg]	elektrisch 1,75
XSARA (N1) 1.4 i (55 KW / 75 HP)	04.1997 - 03.2005	vorne	SKWR-0420048	Betriebsart Gewicht[kg] Türenanzahl	elektrisch 1,75 5
XSARA (N1) 2.0 HDi 109 (80 KW / 109 HP)	05.2001 - 03.2005	vorne	SKWR-0420048	Betriebsart Gewicht[kg] Türenanzahl	elektrisch 1,75 5
XSARA (N1) 2.0 HDi 90 (66 KW / 90 HP)	02.1999 - 03.2005	vorne	SKWR-0420048	Betriebsart Gewicht[kg] Türenanzahl	elektrisch 1,75 5
XSARA (N1) 1.9 D (51 KW / 70 HP)	07.1998 - 03.2005	vorne	SKWR-0420048	Betriebsart Gewicht[kg] Türenanzahl	elektrisch 1,75 5
XSARA (N1) 1.6 16V (80 KW / 109 HP)	09.2000 - 03.2005	vorne	SKWR-0420048	Betriebsart Gewicht[kg] Türenanzahl	elektrisch 1,75 5
XSARA (N1) 2.0 16V (100 KW / 136 HP)	09.2000 - 03.2005	vorne	SKWR-0420048	Betriebsart Gewicht[kg] Türenanzahl	elektrisch 1,75 5
XSARA Break (N2) 1.4 HDi (50 KW / 68 HP)	01.2003 - 08.2005	vorne	SKWR-0420048	Betriebsart Gewicht[kg] Türenanzahl	elektrisch 1,75 5
XSARA Break (N2) 2.0 HDi 109 (80 KW / 109 HP)	05.2001 - 08.2005	vorne	SKWR-0420048	Betriebsart Gewicht[kg] Türenanzahl	elektrisch 1,75 5

XSARA Break (N2) 2.0 HDi 90 (66 KW / 90 HP)	02.1999 - 08.2005	vorne	SKWR-0420048	Betriebsart Gewicht[kg] Türenanzahl	elektrisch 1,75 5
XSARA Break (N2) 1.4 i (55 KW / 75 HP)	10.1997 - 08.2005	vorne	SKWR-0420048	Betriebsart Gewicht[kg] Türenanzahl	elektrisch 1,75 5
XSARA Break (N2) 1.9 D (51 KW / 70 HP)	07.1998 - 08.2005	vorne	SKWR-0420048	Betriebsart Gewicht[kg] Türenanzahl	elektrisch 1,75 5
XSARA Break (N2) 1.6 16V (80 KW / 109 HP)	09.2000 - 08.2005	vorne	SKWR-0420048	Betriebsart Gewicht[kg] Türenanzahl	elektrisch 1,75 5
XSARA Break (N2) 2.0 16V (100 KW / 136 HP)	09.2000 - 08.2005	vorne	SKWR-0420048	Betriebsart Gewicht[kg] Türenanzahl	elektrisch 1,75 5
XSARA Kasten 2.0 HDi (66 KW / 90 HP)	09.2000 - 03.2005	vorne	SKWR-0420048	Betriebsart Gewicht[kg] Türenanzahl	elektrisch 1,75 5
XSARA PICASSO (N68) 1.6 16V (81 KW / 110 HP)	06.2005 - 09.2006	vorne links	SKWR-0420064	Betriebsart ohne Elektromotor Türenanzahl	elektrisch 5
XSARA PICASSO (N68) 1.6 HDi (80 KW / 109 HP)	05.2004 -	vorne links	SKWR-0420064	Betriebsart ohne Elektromotor Türenanzahl	elektrisch 5
XSARA PICASSO (N68) 1.6 (67 KW / 91 HP)	06.2002 -	vorne links	SKWR-0420064	Betriebsart ohne Elektromotor Türenanzahl	elektrisch 5
XSARA PICASSO (N68) 1.6 16V (80 KW / 109 HP)	09.2005 -	vorne links	SKWR-0420064	Betriebsart ohne Elektromotor Türenanzahl	elektrisch 5
XSARA PICASSO (N68) 1.6 HDi (66 KW / 90 HP)	09.2005 -	vorne links	SKWR-0420064	Betriebsart ohne Elektromotor Türenanzahl	elektrisch 5
XSARA PICASSO (N68) 1.6 (65 KW / 88 HP)	12.1999 -	vorne links	SKWR-0420064	Betriebsart ohne Elektromotor Türenanzahl	elektrisch 5
XSARA PICASSO (N68) 1.8 16V (85 KW / 115 HP)	02.2000 -	vorne links	SKWR-0420064	Betriebsart ohne Elektromotor Türenanzahl	elektrisch 5
XSARA PICASSO (N68) 2.0 HDi (66 KW / 90 HP)	12.1999 -	vorne links	SKWR-0420064	Betriebsart ohne Elektromotor Türenanzahl	elektrisch 5
XSARA PICASSO (N68) 1.6 (70 KW / 95 HP)	12.1999 -	vorne links	SKWR-0420064	Betriebsart ohne Elektromotor Türenanzahl	elektrisch 5
XSARA PICASSO (N68) 2.0 16V (100 KW / 136 HP)	01.2003 -	vorne links	SKWR-0420064	Betriebsart ohne Elektromotor Türenanzahl	elektrisch 5
XSARA PICASSO (N68) 2.0 HDi (80 KW / 109 HP)	12.1999 -	vorne links	SKWR-0420064	Betriebsart ohne Elektromotor Türenanzahl	elektrisch 5
XSARA PICASSO (N68) 1.6 Chrono (74 KW / 101 HP)	04.2001 - 10.2004	vorne links	SKWR-0420064	Betriebsart ohne Elektromotor Türenanzahl	elektrisch 5
XSARA PICASSO (N68) 1.8 SX (76 KW / 103 HP)	06.2000 - 08.2005	vorne links	SKWR-0420064	Betriebsart ohne Elektromotor Türenanzahl	elektrisch 5



FIAT

FIAT GRANDE PUNTO

MODELL	BAUJAHR	EINBAUSEITE	ARTIKELNUMMER	ARTIKEL INFORMATIONEN
GRANDE PUNTO (199) 1.3 D Multijet (51 KW / 69 HP)	07.2008 -	rechts	SKWR-0420075	Betriebsart Türenanzahl manuell 4
GRANDE PUNTO (199) 1.4 LPG (57 KW / 78 HP)	12.2008 -	rechts	SKWR-0420075	Betriebsart Türenanzahl manuell 4
GRANDE PUNTO (199) 1.4 (55 KW / 75 HP)	06.2006 -	rechts	SKWR-0420075	Betriebsart Türenanzahl manuell 4
GRANDE PUNTO (199) 1.9 D Multijet (85 KW / 116 HP)	06.2006 - 12.2009	rechts	SKWR-0420075	Betriebsart Türenanzahl manuell 4
GRANDE PUNTO (199) 1.4 16V (70 KW / 95 HP)	10.2005 -	rechts	SKWR-0420075	Betriebsart Türenanzahl manuell 4
GRANDE PUNTO (199) 1.6 D Multijet (88 KW / 120 HP)	07.2008 -	rechts	SKWR-0420075	Betriebsart Türenanzahl manuell 4
GRANDE PUNTO (199) 1.2 (51 KW / 69 HP)	09.2010 -	rechts	SKWR-0420075	Betriebsart Türenanzahl manuell 4
GRANDE PUNTO (199) 1.4 T-Jet (88 KW / 120 HP)	09.2007 -	rechts	SKWR-0420075	Betriebsart Türenanzahl manuell 4
GRANDE PUNTO (199) 1.3 D Multijet (62 KW / 84 HP)	04.2010 -	rechts	SKWR-0420075	Betriebsart Türenanzahl manuell 4
GRANDE PUNTO (199) 1.2 (48 KW / 65 HP)	10.2005 -	rechts	SKWR-0420075	Betriebsart Türenanzahl manuell 4
GRANDE PUNTO (199) 1.4 (57 KW / 77 HP)	10.2005 -	rechts	SKWR-0420075	Betriebsart Türenanzahl manuell 4
GRANDE PUNTO (199) 1.3 D Multijet (55 KW / 75 HP)	10.2005 -	rechts	SKWR-0420075	Betriebsart Türenanzahl manuell 4
GRANDE PUNTO (199) 1.3 D Multijet (66 KW / 90 HP)	10.2005 -	rechts	SKWR-0420075	Betriebsart Türenanzahl manuell 4
GRANDE PUNTO (199) 1.9 D Multijet (88 KW / 120 HP)	10.2005 -	rechts	SKWR-0420075	Betriebsart Türenanzahl manuell 4
GRANDE PUNTO (199) 1.9 D Multijet (96 KW / 130 HP)	10.2005 -	rechts	SKWR-0420075	Betriebsart Türenanzahl manuell 4
GRANDE PUNTO (199) 1.2 LPG (51 KW / 69 HP)	07.2008 -	rechts	SKWR-0420075	Betriebsart Türenanzahl manuell 4
GRANDE PUNTO (199) 1.4 Natural Power (57 KW / 78 HP)	07.2008 -	rechts	SKWR-0420075	Betriebsart Türenanzahl manuell 4
GRANDE PUNTO Van (199_) 1.3 JTD Multijet (55 KW / 75 HP)	02.2006 - 06.2013	hinten links	SKWR-0420077	Betriebsart Türenanzahl manuell 4/5

FIAT PANDA

MODELL	BAUJAHR	EINBAUSEITE	ARTIKELNUMMER	ARTIKEL INFORMATIONEN
PANDA (169) 1.4 (74 KW / 100 HP)	10.2006 -	vorne	SKWR-0420092	Betriebsart Gewicht[kg] mit Elektromotor Türenanzahl elektrisch 1,37 5
PANDA (169) 1.2 4x4 (51 KW / 69 HP)	11.2009 -	vorne	SKWR-0420092	Betriebsart Gewicht[kg] mit Elektromotor Türenanzahl elektrisch 1,37 5
PANDA (169) 1.3 D Multijet (55 KW / 75 HP)	06.2006 -	vorne	SKWR-0420092	Betriebsart Gewicht[kg] mit Elektromotor Türenanzahl elektrisch 1,37 5

PANDA (169) 1.2 LPG (44 KW / 60 HP)	04.2009 -	vorne	SKWR-0420092	Betriebsart Gewicht[kg] mit Elektromotor Türenanzahl	elektrisch 1,37 5
PANDA (169) 1.4 Natural Power (51 KW / 69 HP)	01.2010 -	vorne	SKWR-0420092	Betriebsart Gewicht[kg] mit Elektromotor Türenanzahl	elektrisch 1,37 5
PANDA (169) 1.3 D Multijet 4x4 (51 KW / 70 HP)	10.2004 -	vorne	SKWR-0420092	Betriebsart Gewicht[kg] mit Elektromotor Türenanzahl	elektrisch 1,37 5
PANDA (169) 1.2 4x4 (44 KW / 60 HP)	10.2004 -	vorne	SKWR-0420092	Betriebsart Gewicht[kg] mit Elektromotor Türenanzahl	elektrisch 1,37 5
PANDA (169) 1.2 LPG (51 KW / 69 HP)	11.2010 -	vorne	SKWR-0420092	Betriebsart Gewicht[kg] mit Elektromotor	elektrisch 1,37
PANDA (169) 1.4 Bi-Power / Natural Power (57 KW / 78 HP)	09.2010 -	vorne	SKWR-0420092	Betriebsart Gewicht[kg] mit Elektromotor Türenanzahl	elektrisch 1,37 5
PANDA (169) 1.3 D Multijet 4x4 (55 KW / 75 HP)	09.2010 -	vorne	SKWR-0420092	Betriebsart Gewicht[kg] mit Elektromotor Türenanzahl	elektrisch 1,37 5
PANDA (169) 1.1 (40 KW / 54 HP)	09.2003 -	vorne	SKWR-0420092	Betriebsart Gewicht[kg] mit Elektromotor Türenanzahl	elektrisch 1,37 5
PANDA (169) 1.2 (44 KW / 60 HP)	09.2003 -	vorne	SKWR-0420092	Betriebsart Gewicht[kg] mit Elektromotor Türenanzahl	elektrisch 1,37 5
PANDA (169) 1.3 D Multijet (51 KW / 70 HP)	09.2003 -	vorne	SKWR-0420092	Betriebsart Gewicht[kg] mit Elektromotor Türenanzahl	elektrisch 1,37 5
PANDA (169) 1.2 (51 KW / 69 HP)	03.2010 -	vorne	SKWR-0420092	Betriebsart Gewicht[kg] mit Elektromotor Türenanzahl	elektrisch 1,37 5
PANDA (169) 1.2 Bi-Power / Natural Power (44 KW / 60 HP)	01.2007 - 12.2011	vorne	SKWR-0420092	Betriebsart Gewicht[kg] mit Elektromotor Türenanzahl	elektrisch 1,37 5
PANDA (312) 0.9 (57 KW / 78 HP)	02.2012 -	vorne	SKWR-0420092	Betriebsart Gewicht[kg] mit Elektromotor	elektrisch 1,37
PANDA (312) 0.9 Natural Power (63 KW / 86 HP)	07.2012 -	vorne	SKWR-0420092	Betriebsart Gewicht[kg] mit Elektromotor Türenanzahl	elektrisch 1,37 5
PANDA (312) 1.3 D Multijet 4x4 (55 KW / 75 HP)	06.2012 -	vorne	SKWR-0420092	Betriebsart Gewicht[kg] mit Elektromotor Türenanzahl	elektrisch 1,37 5
PANDA (312) 0.9 4x4 (63 KW / 86 HP)	09.2012 -	vorne	SKWR-0420092	Betriebsart Gewicht[kg] mit Elektromotor Türenanzahl	elektrisch 1,37 5
PANDA (312) 1.2 LPG (51 KW / 69 HP)	06.2012 -	vorne	SKWR-0420092	Betriebsart Gewicht[kg] mit Elektromotor Türenanzahl	elektrisch 1,37 5
PANDA (312) 1.2 (51 KW / 69 HP)	02.2012 -	vorne	SKWR-0420092	Betriebsart Gewicht[kg] mit Elektromotor Türenanzahl	elektrisch 1,37 5
PANDA (312) 1.3 D Multijet (55 KW / 75 HP)	02.2012 -	vorne	SKWR-0420092	Betriebsart Gewicht[kg] mit Elektromotor Türenanzahl	elektrisch 1,37 5
PANDA (312) 0.9 (63 KW / 86 HP)	02.2012 -	vorne	SKWR-0420092	Betriebsart Gewicht[kg] mit Elektromotor Türenanzahl	elektrisch 1,37 5
PANDA (312) 0.9 (48 KW / 65 HP)	02.2012 -	vorne	SKWR-0420092	Betriebsart Gewicht[kg] mit Elektromotor Türenanzahl	elektrisch 1,37 5

PANDA Van (169) 1.2 4x4 (44 KW / 60 HP)	09.2004 -	vorne	SKWR-0420092	Betriebsart Gewicht[kg] mit Elektromotor Türenanzahl	elektrisch 1,37 5
PANDA Van (169) 1.2 (44 KW / 60 HP)	09.2004 -	vorne	SKWR-0420092	Betriebsart Gewicht[kg] mit Elektromotor Türenanzahl	elektrisch 1,37 5
PANDA Van (169) 1.3 JTD (55 KW / 75 HP)	01.2006 -	vorne	SKWR-0420092	Betriebsart Gewicht[kg] mit Elektromotor Türenanzahl	elektrisch 1,37 5
PANDA Van (169) 1.3 JTD (51 KW / 70 HP)	03.2004 -	vorne	SKWR-0420092	Betriebsart Gewicht[kg] mit Elektromotor Türenanzahl	elektrisch 1,37 5
PANDA Van (169) 1.4 Natural Power (57 KW / 78 HP)	10.2009 -	vorne	SKWR-0420092	Betriebsart Gewicht[kg] mit Elektromotor Türenanzahl	elektrisch 1,37 5
PANDA Van (169) 1.1 (40 KW / 54 HP)	09.2004 -	vorne	SKWR-0420092	Betriebsart Gewicht[kg] mit Elektromotor Türenanzahl	elektrisch 1,37 5
PANDA Van (169) 1.2 (51 KW / 69 HP)	09.2010 -	vorne	SKWR-0420092	Betriebsart Gewicht[kg] mit Elektromotor	elektrisch 1,37
PANDA Van (169) 1.2 4x4 (51 KW / 69 HP)	09.2010 -	vorne	SKWR-0420092	Betriebsart Gewicht[kg] mit Elektromotor Türenanzahl	elektrisch 1,37 5
PANDA Van (169) 1.3 Multijet 4x4 (55 KW / 75 HP)	01.2006 -	vorne	SKWR-0420092	Betriebsart Gewicht[kg] mit Elektromotor Türenanzahl	elektrisch 1,37 5
PANDA Van (169) 1.2 LPG (51 KW / 69 HP)	09.2010 -	vorne	SKWR-0420092	Betriebsart Gewicht[kg] mit Elektromotor	elektrisch 1,37
PANDA VAN (312) 0.9 Natural Power (59 KW / 80 HP)	01.2015 -	vorne	SKWR-0420092	Betriebsart Gewicht[kg] mit Elektromotor Türenanzahl	elektrisch 1,37 5
PANDA VAN (312) 0.9 Natural Power (63 KW / 86 HP)	07.2012 -	vorne	SKWR-0420092	Betriebsart Gewicht[kg] mit Elektromotor Türenanzahl	elektrisch 1,37 5
PANDA VAN (312) 0.9 (48 KW / 65 HP)	02.2012 -	vorne	SKWR-0420092	Betriebsart Gewicht[kg] mit Elektromotor Türenanzahl	elektrisch 1,37 5
PANDA VAN (312) 0.9 (63 KW / 86 HP)	02.2012 -	vorne	SKWR-0420092	Betriebsart Gewicht[kg] mit Elektromotor Türenanzahl	elektrisch 1,37 5
PANDA VAN (312) 0.9 4x4 (63 KW / 86 HP)	09.2012 -	vorne	SKWR-0420092	Betriebsart Gewicht[kg] mit Elektromotor Türenanzahl	elektrisch 1,37 5
PANDA VAN (312) 1.2 (51 KW / 69 HP)	02.2012 -	vorne	SKWR-0420092	Betriebsart Gewicht[kg] mit Elektromotor Türenanzahl	elektrisch 1,37 5
PANDA VAN (312) 1.2 LPG (51 KW / 69 HP)	06.2012 -	vorne	SKWR-0420092	Betriebsart Gewicht[kg] mit Elektromotor Türenanzahl	elektrisch 1,37 5
PANDA VAN (312) 1.3 D Multijet (55 KW / 75 HP)	02.2012 -	vorne	SKWR-0420092	Betriebsart Gewicht[kg] mit Elektromotor Türenanzahl	elektrisch 1,37 5
PANDA VAN (312) 1.3 D Multijet 4x4 (55 KW / 75 HP)	06.2012 -	vorne	SKWR-0420092	Betriebsart Gewicht[kg] mit Elektromotor Türenanzahl	elektrisch 1,37 5

FIAT PUNTO

MODELL	BAUJAHR	EINBAUSEITE	ARTIKELNUMMER	ARTIKEL INFORMATIONEN	
PUNTO (188) 1.9 JTD (63 KW / 86 HP)	10.2001 - 03.2012	vorne links	SKWR-0420132	Betriebsart mit Elektromotor	elektrisch
PUNTO (188) 1.9 DS 60 (188.031, .051, .231, .251) (44 KW / 60 HP)	09.1999 - 03.2012	vorne links	SKWR-0420132	Betriebsart mit Elektromotor	elektrisch
PUNTO (188) 1.9 JTD (74 KW / 101 HP)	06.2003 - 03.2012	vorne links	SKWR-0420132	Betriebsart mit Elektromotor	elektrisch
PUNTO (188) 1.4 (70 KW / 95 HP)	09.2003 - 03.2012	vorne links	SKWR-0420132	Betriebsart mit Elektromotor	elektrisch
PUNTO (188) 1.2 Natural Power (44 KW / 60 HP)	09.2003 - 03.2012	vorne links	SKWR-0420132	Betriebsart mit Elektromotor	elektrisch
PUNTO (188) 1.2 Bifuel (44 KW / 60 HP)	08.2007 - 03.2012	vorne links	SKWR-0420132	Betriebsart mit Elektromotor	elektrisch
PUNTO (188) 1.2 60 (188.030, .050, .130, .150, .230, .250) (44 KW / 60 HP)	09.1999 - 12.2010	vorne links	SKWR-0420132	Betriebsart mit Elektromotor	elektrisch
PUNTO (188) 1.2 16V 80 (188.233, .235, .253, .255, .333, .353, .639...) (59 KW / 80 HP)	09.1999 - 12.2006	vorne links	SKWR-0420132	Betriebsart mit Elektromotor	elektrisch
PUNTO (188) 1.8 130 HGT (188.738, .718) (96 KW / 130 HP)	09.1999 - 03.2012	vorne links	SKWR-0420132	Betriebsart mit Elektromotor	elektrisch
PUNTO (188) 1.9 JTD 80 (188.237, .257, .337, .357) (59 KW / 80 HP)	09.1999 - 03.2012	vorne links	SKWR-0420132	Betriebsart mit Elektromotor	elektrisch
PUNTO (188) 1.3 JTD 16V (51 KW / 70 HP)	06.2003 - 03.2012	vorne links	SKWR-0420132	Betriebsart mit Elektromotor	elektrisch
PUNTO (199) 1.2 (49 KW / 67 HP)	02.2014 -	hinten links	SKWR-0420077	Betriebsart Türenanzahl	manuell 4/5
PUNTO (199) 1.4 (57 KW / 78 HP)	03.2012 -	rechts	SKWR-0420075	Betriebsart	manuell
PUNTO (199) 1.3 D Multijet (55 KW / 75 HP)	03.2012 -	rechts	SKWR-0420075	Betriebsart	manuell
PUNTO (199) 1.3 D Multijet (62 KW / 84 HP)	03.2012 -	rechts	SKWR-0420075	Betriebsart	manuell
PUNTO (199) 1.4 Turbo Multi Air (99 KW / 135 HP)	03.2012 -	rechts	SKWR-0420075	Betriebsart	manuell
PUNTO (199) 1.3 D Multijet (70 KW / 95 HP)	03.2012 -	rechts	SKWR-0420075	Betriebsart	manuell
PUNTO (199) 0.9 Bifuel (63 KW / 86 HP)	03.2012 -	rechts	SKWR-0420075	Betriebsart	manuell
PUNTO (199) 1.4 Bifuel (57 KW / 78 HP)	03.2012 -	rechts	SKWR-0420075	Betriebsart	manuell
PUNTO (199) 1.2 (51 KW / 69 HP)	03.2012 -	rechts	SKWR-0420075	Betriebsart	manuell
PUNTO (199) 1.4 (55 KW / 75 HP)	03.2012 -	rechts	SKWR-0420075	Betriebsart	manuell
PUNTO (199) 1.4 Multi Air (77 KW / 105 HP)	03.2012 -	rechts	SKWR-0420075	Betriebsart	manuell
PUNTO (199) 0.9 (74 KW / 101 HP)	12.2013 -	rechts	SKWR-0420075	Betriebsart	manuell
PUNTO (199) 1.4 Natural Power (57 KW / 78 HP)	03.2012 -	rechts	SKWR-0420075	Betriebsart	manuell
PUNTO (199) 1.3 D Multijet (59 KW / 80 HP)	12.2013 -	rechts	SKWR-0420075	Betriebsart	manuell
PUNTO (199) 1.3 D Multijet (66 KW / 90 HP)	05.2016 -	hinten links	SKWR-0420077	Betriebsart Türenanzahl	manuell 4/5
PUNTO (199) 0.9 Twinair Turbo (63 KW / 86 HP)	03.2012 -	rechts	SKWR-0420075	Betriebsart	manuell
PUNTO (199) 0.9 (77 KW / 105 HP)	07.2013 -	rechts	SKWR-0420075	Betriebsart	manuell
PUNTO EVO (199) 1.4 (55 KW / 75 HP)	07.2009 - 02.2012	rechts	SKWR-0420075	Betriebsart Türenanzahl	manuell 4
PUNTO EVO (199) 1.3 D Multijet (51 KW / 69 HP)	07.2008 - 02.2012	rechts	SKWR-0420075	Betriebsart Türenanzahl	manuell 4
PUNTO EVO (199) 1.3 D Multijet (66 KW / 90 HP)	10.2009 -	rechts	SKWR-0420075	Betriebsart Türenanzahl	manuell 4
PUNTO EVO (199) 1.4 Natural Power (57 KW / 78 HP)	10.2009 - 02.2012	rechts	SKWR-0420075	Betriebsart Türenanzahl	manuell 4
PUNTO EVO (199) 1.3 D Multijet (62 KW / 84 HP)	10.2009 - 02.2012	rechts	SKWR-0420075	Betriebsart Türenanzahl	manuell 4

PUNTO EVO (199) 1.2 (51 KW / 69 HP)	10.2009 - 02.2012	rechts	SKWR-0420075	Betriebsart Türenanzahl	manuell 4
PUNTO EVO (199) 1.4 LPG (57 KW / 78 HP)	06.2009 - 02.2012	rechts	SKWR-0420075	Betriebsart Türenanzahl	manuell 4
PUNTO EVO (199) 1.2 (48 KW / 65 HP)	10.2009 - 02.2012	rechts	SKWR-0420075	Betriebsart Türenanzahl	manuell 4
PUNTO EVO (199) 1.4 (57 KW / 77 HP)	10.2009 - 02.2012	rechts	SKWR-0420075	Betriebsart Türenanzahl	manuell 4
PUNTO EVO (199) 1.4 16V (77 KW / 105 HP)	10.2009 - 02.2012	rechts	SKWR-0420075	Betriebsart Türenanzahl	manuell 4
PUNTO EVO (199) 1.4 16V (99 KW / 135 HP)	10.2009 - 02.2012	rechts	SKWR-0420075	Betriebsart Türenanzahl	manuell 4
PUNTO EVO (199) 1.3 D Multijet (55 KW / 75 HP)	10.2009 - 02.2012	rechts	SKWR-0420075	Betriebsart Türenanzahl	manuell 4
PUNTO EVO (199) 1.3 D Multijet (70 KW / 95 HP)	10.2009 - 02.2012	rechts	SKWR-0420075	Betriebsart Türenanzahl	manuell 4
PUNTO EVO (199) 1.6 D Multijet (88 KW / 120 HP)	10.2009 - 02.2012	rechts	SKWR-0420075	Betriebsart Türenanzahl	manuell 4
PUNTO EVO Van (199_) 1.3 D Multijet (199.AXT1A, 199.AXC1A) (55 KW / 75 HP)	03.2009 - 02.2012	hinten links	SKWR-0420077	Betriebsart Türenanzahl	manuell 4/5
PUNTO Van (188AX) 1.2 60 (44 KW / 60 HP)	02.2000 - 10.2009	vorne links	SKWR-0420132	Betriebsart mit Elektromotor	elektrisch
PUNTO Van (188AX) 1.9 D 60 (44 KW / 60 HP)	02.2000 - 10.2009	vorne links	SKWR-0420132	Betriebsart mit Elektromotor	elektrisch
PUNTO Van (188AX) 1.3 JTD (51 KW / 69 HP)	06.2003 - 10.2005	vorne links	SKWR-0420132	Betriebsart mit Elektromotor	elektrisch
PUNTO Van (188AX) 1.3 D Multijet (55 KW / 75 HP)	02.2005 - 10.2009	vorne links	SKWR-0420132	Betriebsart mit Elektromotor	elektrisch
PUNTO Van (188AX) 1.9 JTD (63 KW / 86 HP)	02.2000 - 10.2009	vorne links	SKWR-0420132	Betriebsart mit Elektromotor	elektrisch
PUNTO Van (199) 1.3 D Multijet (62 KW / 84 HP)	03.2012 -	hinten links	SKWR-0420077	Betriebsart Türenanzahl	manuell 4/5
PUNTO Van (199) 1.3 D Multijet (66 KW / 90 HP)	01.2010 - 02.2012	hinten links	SKWR-0420077	Betriebsart Türenanzahl	manuell 4/5
PUNTO Van (199) 1.4 (57 KW / 78 HP)	02.2006 -	rechts	SKWR-0420075	Betriebsart Türenanzahl	manuell 4
PUNTO Van (199) 1.4 Natural Power (57 KW / 78 HP)	03.2009 -	rechts	SKWR-0420075	Betriebsart Türenanzahl	manuell 4
PUNTO Van (199) 1.4 LPG (57 KW / 78 HP)	03.2009 -	rechts	SKWR-0420075	Betriebsart Türenanzahl	manuell 4
PUNTO Van (199) 1.3 D Multijet (70 KW / 95 HP)	03.2009 -	hinten links	SKWR-0420077	Betriebsart Türenanzahl	manuell 4/5
PUNTO Van (199) 1.3 D Multijet (55 KW / 75 HP)	04.2008 -	rechts	SKWR-0420075	Betriebsart Türenanzahl	manuell 4

FIAT SCUDO

MODELL	BAUJAHR	EINBAUSEITE	ARTIKELNUMMER	ARTIKEL INFORMATIONEN
SCUDO (270_) 1.6 D Multijet (66 KW / 90 HP)	01.2007 -	links	SKWR-0420130	ohne Elektromotor Türenanzahl 2
SCUDO (270_) 2.0 D Multijet (88 KW / 120 HP)	01.2007 -	links	SKWR-0420130	ohne Elektromotor Türenanzahl 2
SCUDO (270_) 2.0 D Multijet (100 KW / 136 HP)	01.2007 -	links	SKWR-0420130	ohne Elektromotor Türenanzahl 2
SCUDO (270_) 2.0 D Multijet (94 KW / 128 HP)	04.2011 -	links	SKWR-0420130	ohne Elektromotor Türenanzahl 2
SCUDO (270_) 2.0 D Multijet 4x4 (88 KW / 120 HP)	01.2007 -	links	SKWR-0420130	ohne Elektromotor Türenanzahl 2
SCUDO (270_) 2.0 D Multijet (120 KW / 163 HP)	07.2010 -	links	SKWR-0420130	ohne Elektromotor Türenanzahl 2
SCUDO Kasten (270_) 2.0 D Multijet (120 KW / 163 HP)	07.2010 -	links	SKWR-0420130	ohne Elektromotor Türenanzahl 2
SCUDO Kasten (270_) 2.0 D Multijet 4x4 (88 KW / 120 HP)	01.2007 -	links	SKWR-0420130	ohne Elektromotor Türenanzahl 2

SCUDO Kasten (270_) 1.6 D Multijet (66 KW / 90 HP)	01.2007 -	links	SKWR-0420130	ohne Elektromotor Türenanzahl	2
SCUDO Kasten (270_) 2.0 D Multijet (88 KW / 120 HP)	01.2007 -	links	SKWR-0420130	ohne Elektromotor Türenanzahl	2
SCUDO Kasten (270_) 2.0 D Multijet (100 KW / 136 HP)	01.2007 -	links	SKWR-0420130	ohne Elektromotor Türenanzahl	2
SCUDO Kasten (270_) 2.0 D Multijet (94 KW / 128 HP)	05.2011 -	links	SKWR-0420130	ohne Elektromotor Türenanzahl	2
SCUDO Pritsche/Fahrgestell (270_) 2.0 D Multijet (94 KW / 128 HP)	05.2011 -	links	SKWR-0420130	ohne Elektromotor Türenanzahl	2
SCUDO Pritsche/Fahrgestell (270_) 1.6 D Multijet (66 KW / 90 HP)	01.2007 -	links	SKWR-0420130	ohne Elektromotor Türenanzahl	2
SCUDO Pritsche/Fahrgestell (270_) 2.0 D Multijet (88 KW / 120 HP)	01.2007 -	links	SKWR-0420130	ohne Elektromotor Türenanzahl	2
SCUDO Pritsche/Fahrgestell (270_) 2.0 D Multijet (100 KW / 136 HP)	01.2007 -	links	SKWR-0420130	ohne Elektromotor Türenanzahl	2
SCUDO Pritsche/Fahrgestell (270_) 2.0 D Multijet (120 KW / 163 HP)	07.2010 -	links	SKWR-0420130	ohne Elektromotor Türenanzahl	2



FORD

FORD FOCUS

MODELL	BAUJAHR	EINBAUSEITE	ARTIKELNUMMER	ARTIKEL INFORMATIONEN
FOCUS (DAW, DBW) 1.8 TDCi (74 KW / 100 HP)	08.2002 - 11.2004	vorne links	SKWR-0420019	Betriebsart ohne Elektromotor Türenanzahl elektrisch 4
FOCUS (DAW, DBW) RS (158 KW / 215 HP)	10.2002 - 11.2004	vorne links	SKWR-0420019	Betriebsart ohne Elektromotor Türenanzahl elektrisch 4
FOCUS (DAW, DBW) 1.8 DI / TDDi (55 KW / 75 HP)	08.1999 - 11.2004	vorne links	SKWR-0420019	Betriebsart ohne Elektromotor Türenanzahl elektrisch 4
FOCUS (DAW, DBW) 1.4 16V (55 KW / 75 HP)	10.1998 - 11.2004	vorne links	SKWR-0420019	Betriebsart ohne Elektromotor Türenanzahl elektrisch 4
FOCUS (DAW, DBW) 1.6 16V (74 KW / 100 HP)	10.1998 - 11.2004	vorne links	SKWR-0420019	Betriebsart ohne Elektromotor Türenanzahl elektrisch 4
FOCUS (DAW, DBW) 1.8 16V (85 KW / 115 HP)	10.1998 - 11.2004	vorne links	SKWR-0420019	Betriebsart ohne Elektromotor Türenanzahl elektrisch 4
FOCUS (DAW, DBW) 2.0 16V (96 KW / 131 HP)	10.1998 - 11.2004	vorne links	SKWR-0420019	Betriebsart ohne Elektromotor Türenanzahl elektrisch 4
FOCUS (DAW, DBW) 1.8 Turbo DI / TDDi (66 KW / 90 HP)	10.1998 - 11.2004	vorne links	SKWR-0420019	Betriebsart ohne Elektromotor Türenanzahl elektrisch 4
FOCUS (DAW, DBW) 1.6 16V Flexifuel (75 KW / 102 HP)	01.2002 - 11.2004	vorne links	SKWR-0420019	Betriebsart ohne Elektromotor Türenanzahl elektrisch 4
FOCUS (DAW, DBW) 1.8 TDCi (85 KW / 115 HP)	03.2001 - 11.2004	vorne links	SKWR-0420019	Betriebsart ohne Elektromotor Türenanzahl elektrisch 4
FOCUS (DAW, DBW) ST170 (127 KW / 173 HP)	03.2002 - 11.2004	vorne links	SKWR-0420019	Betriebsart ohne Elektromotor Türenanzahl elektrisch 4
FOCUS C-MAX 1.6 Ti (85 KW / 115 HP)	08.2004 - 03.2007	links	SKWR-0420111	Betriebsart ohne Elektromotor Türenanzahl elektronisch 2
FOCUS C-MAX 1.6 (74 KW / 100 HP)	10.2003 - 03.2007	links	SKWR-0420111	Betriebsart ohne Elektromotor Türenanzahl elektronisch 2
FOCUS C-MAX 2.0 TDCi (98 KW / 133 HP)	10.2003 - 03.2007	links	SKWR-0420111	Betriebsart ohne Elektromotor Türenanzahl elektronisch 2
FOCUS C-MAX 2.0 (107 KW / 145 HP)	03.2004 - 03.2007	links	SKWR-0420111	Betriebsart ohne Elektromotor Türenanzahl elektronisch 2
FOCUS C-MAX 1.8 (92 KW / 125 HP)	04.2004 - 03.2007	links	SKWR-0420111	Betriebsart ohne Elektromotor Türenanzahl elektronisch 2
FOCUS C-MAX 1.8 (88 KW / 120 HP)	10.2003 - 03.2007	links	SKWR-0420111	Betriebsart ohne Elektromotor Türenanzahl elektronisch 2
FOCUS C-MAX 1.6 TDCi (80 KW / 109 HP)	10.2003 - 03.2007	links	SKWR-0420111	Betriebsart ohne Elektromotor Türenanzahl elektronisch 2
FOCUS C-MAX 2.0 TDCi (100 KW / 136 HP)	10.2003 - 03.2007	links	SKWR-0420111	Betriebsart ohne Elektromotor Türenanzahl elektronisch 2
FOCUS Kombi (DNW) 2.0 16V (96 KW / 131 HP)	02.1999 - 11.2004	vorne links	SKWR-0420019	Betriebsart ohne Elektromotor Türenanzahl elektrisch 4

FOCUS Kombi (DNW) 1.8 Turbo DI / TDDi (66 KW / 90 HP)	02.1999 - 11.2004	vorne links	SKWR-0420019	Betriebsart ohne Elektromotor Türenanzahl	elektrisch 4
FOCUS Kombi (DNW) ST170 (127 KW / 173 HP)	08.2002 - 11.2004	vorne links	SKWR-0420019	Betriebsart ohne Elektromotor Türenanzahl	elektrisch 4
FOCUS Kombi (DNW) 1.8 TDGi (74 KW / 100 HP)	08.2002 - 11.2004	vorne links	SKWR-0420019	Betriebsart ohne Elektromotor Türenanzahl	elektrisch 4
FOCUS Kombi (DNW) 1.8 BiFuel (82 KW / 111 HP)	02.2003 - 01.2005	vorne links	SKWR-0420019	Betriebsart ohne Elektromotor Türenanzahl	elektrisch 4
FOCUS Kombi (DNW) 1.8 DI / TDDi (55 KW / 75 HP)	08.1999 - 11.2004	vorne links	SKWR-0420019	Betriebsart ohne Elektromotor Türenanzahl	elektrisch 4
FOCUS Kombi (DNW) 1.4 16V (55 KW / 75 HP)	02.1999 - 11.2004	vorne links	SKWR-0420019	Betriebsart ohne Elektromotor Türenanzahl	elektrisch 4
FOCUS Kombi (DNW) 1.6 16V (74 KW / 100 HP)	02.1999 - 11.2004	vorne links	SKWR-0420019	Betriebsart ohne Elektromotor Türenanzahl	elektrisch 4
FOCUS Kombi (DNW) 1.8 16V (85 KW / 115 HP)	02.1999 - 11.2004	vorne links	SKWR-0420019	Betriebsart ohne Elektromotor Türenanzahl	elektrisch 4
FOCUS Kombi (DNW) 1.6 16V Flexifuel (75 KW / 102 HP)	01.2002 - 11.2004	vorne links	SKWR-0420019	Betriebsart ohne Elektromotor Türenanzahl	elektrisch 4
FOCUS Kombi (DNW) 1.8 TDGi (85 KW / 115 HP)	03.2001 - 11.2004	vorne links	SKWR-0420019	Betriebsart ohne Elektromotor Türenanzahl	elektrisch 4
FOCUS Stufenheck (DFW) 2.0 16V (96 KW / 131 HP)	02.1999 - 11.2004	vorne links	SKWR-0420019	Betriebsart ohne Elektromotor Türenanzahl	elektrisch 4
FOCUS Stufenheck (DFW) 1.8 Turbo DI / TDDi (66 KW / 90 HP)	02.1999 - 11.2004	vorne links	SKWR-0420019	Betriebsart ohne Elektromotor Türenanzahl	elektrisch 4
FOCUS Stufenheck (DFW) 1.8 TDGi (74 KW / 100 HP)	08.2002 - 11.2004	vorne links	SKWR-0420019	Betriebsart ohne Elektromotor Türenanzahl	elektrisch 4
FOCUS Stufenheck (DFW) 1.8 Turbo DI / TDDi (55 KW / 75 HP)	08.2001 - 03.2005	vorne links	SKWR-0420019	Betriebsart ohne Elektromotor Türenanzahl	elektrisch 4
FOCUS Stufenheck (DFW) 1.4 16V (55 KW / 75 HP)	02.1999 - 11.2004	vorne links	SKWR-0420019	Betriebsart ohne Elektromotor Türenanzahl	elektrisch 4
FOCUS Stufenheck (DFW) 1.6 16V (74 KW / 100 HP)	02.1999 - 11.2004	vorne links	SKWR-0420019	Betriebsart ohne Elektromotor Türenanzahl	elektrisch 4
FOCUS Stufenheck (DFW) 1.8 16V (85 KW / 115 HP)	02.1999 - 11.2004	vorne links	SKWR-0420019	Betriebsart ohne Elektromotor Türenanzahl	elektrisch 4
FOCUS Stufenheck (DFW) 1.8 TDGi (85 KW / 115 HP)	03.2001 - 11.2004	vorne links	SKWR-0420019	Betriebsart ohne Elektromotor Türenanzahl	elektrisch 4

FORD GALAXY

MODELL	BAUJAHR	EINBAUSEITE	ARTIKELNUMMER	ARTIKEL INFORMATIONEN	
GALAXY (WGR) 2.8 i V6 4x4 (128 KW / 174 HP)	04.1996 - 04.2000	vorne links	SKWR-0420027	Betriebsart ohne Elektromotor	elektrisch
GALAXY (WGR) 1.9 TDI (110 KW / 150 HP)	05.2005 - 05.2006	vorne links	SKWR-0420027	Betriebsart ohne Elektromotor	elektrisch
GALAXY (WGR) 1.9 TDI (66 KW / 90 HP)	03.1995 - 05.2006	vorne links	SKWR-0420027	Betriebsart ohne Elektromotor	elektrisch
GALAXY (WGR) 2.0 i (85 KW / 116 HP)	11.1995 - 05.2006	vorne links	SKWR-0420027	Betriebsart ohne Elektromotor	elektrisch
GALAXY (WGR) 2.8 i V6 (128 KW / 174 HP)	11.1995 - 04.2000	vorne links	SKWR-0420027	Betriebsart ohne Elektromotor	elektrisch
GALAXY (WGR) 1.9 TDI (81 KW / 110 HP)	08.1997 - 04.2000	vorne links	SKWR-0420027	Betriebsart ohne Elektromotor	elektrisch

GALAXY (WGR) 2.3 16V (107 KW / 146 HP)	01.1997 - 05.2006	vorne links	SKWR-0420027	Betriebsart ohne Elektromotor	elektrisch
GALAXY (WGR) 2.3 16V (103 KW / 140 HP)	09.2001 - 05.2006	vorne links	SKWR-0420027	Betriebsart ohne Elektromotor	elektrisch
GALAXY (WGR) 1.9 TDI (96 KW / 130 HP)	02.2003 - 05.2006	vorne links	SKWR-0420027	Betriebsart ohne Elektromotor	elektrisch
GALAXY (WGR) 2.8 V6 (150 KW / 204 HP)	04.2000 - 05.2006	vorne links	SKWR-0420027	Betriebsart ohne Elektromotor	elektrisch
GALAXY (WGR) 1.9 TDI (85 KW / 115 HP)	04.2000 - 05.2006	vorne links	SKWR-0420027	Betriebsart ohne Elektromotor	elektrisch

FORD MAVERICK

MODELL	BAUJAHR	EINBAUSEITE	ARTIKELNUMMER	ARTIKEL INFORMATIONEN	
MAVERICK 3.0 V6 24V (145 KW / 197 HP)	02.2001 -	links	SKWR-0420021	mit Elektromotor Türenanzahl	2
MAVERICK 2.0 16V (91 KW / 124 HP)	02.2001 -	links	SKWR-0420021	mit Elektromotor Türenanzahl	2
MAVERICK 2.3 16V (110 KW / 150 HP)	03.2004 -	links	SKWR-0420021	mit Elektromotor Türenanzahl	2
MAVERICK 3.0 V6 24V (149 KW / 203 HP)	03.2004 -	links	SKWR-0420021	mit Elektromotor Türenanzahl	2
MAVERICK (UDS, UNS) 2.4 i (UDS) (85 KW / 116 HP)	09.1996 - 04.1998	links	SKWR-0420021	mit Elektromotor Türenanzahl	2
MAVERICK (UDS, UNS) 2.7 TD (92 KW / 125 HP)	09.1996 - 04.1998	links	SKWR-0420021	mit Elektromotor Türenanzahl	2
MAVERICK (UDS, UNS) 2.4 i (91 KW / 124 HP)	02.1993 - 08.1996	links	SKWR-0420021	mit Elektromotor Türenanzahl	2
MAVERICK (UDS, UNS) 2.7 TD (74 KW / 100 HP)	02.1993 - 08.1996	links	SKWR-0420021	mit Elektromotor Türenanzahl	2
MAVERICK VAN 2.7 TD (92 KW / 125 HP)	06.1996 - 04.1998	links	SKWR-0420021	mit Elektromotor Türenanzahl	2
MAVERICK VAN 2.7 TD (74 KW / 100 HP)	06.1996 - 04.1998	links	SKWR-0420021	mit Elektromotor Türenanzahl	2

FORD MONDEO

MODELL	BAUJAHR	EINBAUSEITE	ARTIKELNUMMER	ARTIKEL INFORMATIONEN	
MONDEO II (BAP) 2.5 24V (125 KW / 170 HP)	06.2000 - 09.2000	vorne links	SKWR-0420037	Betriebsart ohne Elektromotor Türenanzahl	elektrisch 4
MONDEO II (BAP) 1.6 i (66 KW / 90 HP)	08.1996 - 09.2000	vorne links	SKWR-0420037	Betriebsart ohne Elektromotor Türenanzahl	elektrisch 4
MONDEO II (BAP) 1.8 i (85 KW / 115 HP)	08.1996 - 09.2000	vorne links	SKWR-0420037	Betriebsart ohne Elektromotor Türenanzahl	elektrisch 4
MONDEO II (BAP) 2.0 i (96 KW / 131 HP)	08.1996 - 09.2000	vorne links	SKWR-0420037	Betriebsart ohne Elektromotor Türenanzahl	elektrisch 4
MONDEO II (BAP) 2.5 24V (125 KW / 170 HP)	08.1996 - 09.2000	vorne links	SKWR-0420037	Betriebsart ohne Elektromotor Türenanzahl	elektrisch 4
MONDEO II (BAP) 1.8 TD (66 KW / 90 HP)	08.1996 - 09.2000	vorne links	SKWR-0420037	Betriebsart ohne Elektromotor Türenanzahl	elektrisch 4
MONDEO II (BAP) 2.5 ST 200 (151 KW / 205 HP)	05.1999 - 09.2000	vorne links	SKWR-0420037	Betriebsart ohne Elektromotor Türenanzahl	elektrisch 4
MONDEO II (BAP) 1.6 i 16V (70 KW / 95 HP)	05.1998 - 09.2000	vorne links	SKWR-0420037	Betriebsart ohne Elektromotor Türenanzahl	elektrisch 4

MONDEO II Kombi (BNP) 2.5 24V (125 KW / 170 HP)	10.1999 - 09.2000	vorne links	SKWR-0420037	Betriebsart ohne Elektromotor Türenanzahl	elektrisch 4
MONDEO II Kombi (BNP) 1.6 i (66 KW / 90 HP)	08.1996 - 09.2000	vorne links	SKWR-0420037	Betriebsart ohne Elektromotor Türenanzahl	elektrisch 4
MONDEO II Kombi (BNP) 1.8 i (85 KW / 115 HP)	08.1996 - 09.2000	vorne links	SKWR-0420037	Betriebsart ohne Elektromotor Türenanzahl	elektrisch 4
MONDEO II Kombi (BNP) 2.0 i (96 KW / 131 HP)	08.1996 - 09.2000	vorne links	SKWR-0420037	Betriebsart ohne Elektromotor Türenanzahl	elektrisch 4
MONDEO II Kombi (BNP) 2.5 24V (125 KW / 170 HP)	08.1996 - 09.2000	vorne links	SKWR-0420037	Betriebsart ohne Elektromotor Türenanzahl	elektrisch 4
MONDEO II Kombi (BNP) 1.8 TD (66 KW / 90 HP)	08.1996 - 09.2000	vorne links	SKWR-0420037	Betriebsart ohne Elektromotor Türenanzahl	elektrisch 4
MONDEO II Kombi (BNP) 2.5 ST 200 (151 KW / 205 HP)	05.1999 - 09.2000	vorne links	SKWR-0420037	Betriebsart ohne Elektromotor Türenanzahl	elektrisch 4
MONDEO II Kombi (BNP) 1.6 i 16V (70 KW / 95 HP)	05.1998 - 09.2000	vorne links	SKWR-0420037	Betriebsart ohne Elektromotor Türenanzahl	elektrisch 4
MONDEO II Stufenheck (BFP) 2.5 24V (125 KW / 170 HP)	06.2000 - 09.2000	vorne links	SKWR-0420037	Betriebsart ohne Elektromotor Türenanzahl	elektrisch 4
MONDEO II Stufenheck (BFP) 1.6 i (66 KW / 90 HP)	08.1996 - 09.2000	vorne links	SKWR-0420037	Betriebsart ohne Elektromotor Türenanzahl	elektrisch 4
MONDEO II Stufenheck (BFP) 1.8 i (85 KW / 115 HP)	08.1996 - 09.2000	vorne links	SKWR-0420037	Betriebsart ohne Elektromotor Türenanzahl	elektrisch 4
MONDEO II Stufenheck (BFP) 2.0 i (96 KW / 131 HP)	08.1996 - 09.2000	vorne links	SKWR-0420037	Betriebsart ohne Elektromotor Türenanzahl	elektrisch 4
MONDEO II Stufenheck (BFP) 2.5 24V (125 KW / 170 HP)	08.1996 - 09.2000	vorne links	SKWR-0420037	Betriebsart ohne Elektromotor Türenanzahl	elektrisch 4
MONDEO II Stufenheck (BFP) 1.8 TD (66 KW / 90 HP)	08.1996 - 09.2000	vorne links	SKWR-0420037	Betriebsart ohne Elektromotor Türenanzahl	elektrisch 4
MONDEO II Stufenheck (BFP) 2.5 ST 200 (151 KW / 205 HP)	05.1999 - 09.2000	vorne links	SKWR-0420037	Betriebsart ohne Elektromotor Türenanzahl	elektrisch 4
MONDEO II Stufenheck (BFP) 1.6 i 16V (70 KW / 95 HP)	05.1998 - 09.2000	vorne links	SKWR-0420037	Betriebsart ohne Elektromotor Türenanzahl	elektrisch 4
MONDEO III (B5Y) 2.2 TDCi (110 KW / 150 HP)	09.2004 - 03.2007	vorne links	SKWR-0420037	Betriebsart ohne Elektromotor Türenanzahl	elektrisch 4
MONDEO III (B5Y) 2.0 TDCi (96 KW / 130 HP)	10.2001 - 03.2007	vorne links	SKWR-0420037	Betriebsart ohne Elektromotor Türenanzahl	elektrisch 4
MONDEO III (B5Y) 2.2 TDCi (114 KW / 155 HP)	09.2004 - 03.2007	vorne links	SKWR-0420037	Betriebsart ohne Elektromotor Türenanzahl	elektrisch 4
MONDEO III (B5Y) 3.0 V6 24V (150 KW / 204 HP)	09.2004 - 03.2007	vorne links	SKWR-0420037	Betriebsart ohne Elektromotor Türenanzahl	elektrisch 4
MONDEO III (B5Y) 1.8 16V (81 KW / 110 HP)	10.2000 - 03.2007	vorne links	SKWR-0420037	Betriebsart ohne Elektromotor Türenanzahl	elektrisch 4
MONDEO III (B5Y) 1.8 16V (92 KW / 125 HP)	10.2000 - 03.2007	vorne links	SKWR-0420037	Betriebsart ohne Elektromotor Türenanzahl	elektrisch 4
MONDEO III (B5Y) 2.0 16V (107 KW / 146 HP)	10.2000 - 03.2007	vorne links	SKWR-0420037	Betriebsart ohne Elektromotor Türenanzahl	elektrisch 4
MONDEO III (B5Y) 2.5 V6 24V (125 KW / 170 HP)	10.2000 - 03.2007	vorne links	SKWR-0420037	Betriebsart ohne Elektromotor Türenanzahl	elektrisch 4
MONDEO III (B5Y) 2.0 16V DI / TDDi / TDCi (66 KW / 90 HP)	10.2000 - 03.2007	vorne links	SKWR-0420037	Betriebsart ohne Elektromotor Türenanzahl	elektrisch 4
MONDEO III (B5Y) 2.0 16V TDDi / TDCi (85 KW / 115 HP)	10.2000 - 03.2007	vorne links	SKWR-0420037	Betriebsart ohne Elektromotor Türenanzahl	elektrisch 4

MONDEO III (B5Y) 1.8 SCi (96 KW / 130 HP)	06.2003 - 03.2007	vorne links	SKWR-0420037	Betriebsart ohne Elektromotor Türenanzahl	elektrisch 4
MONDEO III (B5Y) ST220 (166 KW / 226 HP)	04.2002 - 03.2007	vorne links	SKWR-0420037	Betriebsart ohne Elektromotor Türenanzahl	elektrisch 4
MONDEO III Kombi (BWY) 2.0 TDCi (96 KW / 130 HP)	10.2001 - 03.2007	vorne links	SKWR-0420037	Betriebsart ohne Elektromotor Türenanzahl	elektrisch 4
MONDEO III Kombi (BWY) 2.2 TDCi (114 KW / 155 HP)	09.2004 - 03.2007	vorne links	SKWR-0420037	Betriebsart ohne Elektromotor Türenanzahl	elektrisch 4
MONDEO III Kombi (BWY) 2.2 TDCi (110 KW / 150 HP)	09.2004 - 03.2007	vorne links	SKWR-0420037	Betriebsart ohne Elektromotor Türenanzahl	elektrisch 4
MONDEO III Kombi (BWY) 3.0 V6 24V (150 KW / 204 HP)	09.2004 - 03.2007	vorne links	SKWR-0420037	Betriebsart ohne Elektromotor Türenanzahl	elektrisch 4
MONDEO III Kombi (BWY) 1.8 16V (81 KW / 110 HP)	10.2000 - 03.2007	vorne links	SKWR-0420037	Betriebsart ohne Elektromotor Türenanzahl	elektrisch 4
MONDEO III Kombi (BWY) 1.8 16V (92 KW / 125 HP)	10.2000 - 03.2007	vorne links	SKWR-0420037	Betriebsart ohne Elektromotor Türenanzahl	elektrisch 4
MONDEO III Kombi (BWY) 2.0 16V (107 KW / 146 HP)	10.2000 - 03.2007	vorne links	SKWR-0420037	Betriebsart ohne Elektromotor Türenanzahl	elektrisch 4
MONDEO III Kombi (BWY) 2.5 V6 24V (125 KW / 170 HP)	10.2000 - 03.2007	vorne links	SKWR-0420037	Betriebsart ohne Elektromotor Türenanzahl	elektrisch 4
MONDEO III Kombi (BWY) 2.0 16V DI / TDDi / TDCi (66 KW / 90 HP)	10.2000 - 03.2007	vorne links	SKWR-0420037	Betriebsart ohne Elektromotor Türenanzahl	elektrisch 4
MONDEO III Kombi (BWY) 2.0 16V TDDi / TDCi (85 KW / 115 HP)	10.2000 - 03.2007	vorne links	SKWR-0420037	Betriebsart ohne Elektromotor Türenanzahl	elektrisch 4
MONDEO III Kombi (BWY) 1.8 SCi (96 KW / 130 HP)	06.2003 - 03.2007	vorne links	SKWR-0420037	Betriebsart ohne Elektromotor Türenanzahl	elektrisch 4
MONDEO III Kombi (BWY) ST220 (166 KW / 226 HP)	04.2002 - 03.2007	vorne links	SKWR-0420037	Betriebsart ohne Elektromotor Türenanzahl	elektrisch 4
MONDEO III Stufenheck (B4Y) 2.2 TDCi (110 KW / 150 HP)	09.2004 - 03.2007	vorne links	SKWR-0420037	Betriebsart ohne Elektromotor Türenanzahl	elektrisch 4
MONDEO III Stufenheck (B4Y) 2.0 TDCi (96 KW / 130 HP)	10.2001 - 03.2007	vorne links	SKWR-0420037	Betriebsart ohne Elektromotor Türenanzahl	elektrisch 4
MONDEO III Stufenheck (B4Y) 1.8 16V (81 KW / 110 HP)	10.2000 - 03.2007	vorne links	SKWR-0420037	Betriebsart ohne Elektromotor Türenanzahl	elektrisch 4
MONDEO III Stufenheck (B4Y) 1.8 16V (92 KW / 125 HP)	10.2000 - 03.2007	vorne links	SKWR-0420037	Betriebsart ohne Elektromotor Türenanzahl	elektrisch 4
MONDEO III Stufenheck (B4Y) 2.0 16V (107 KW / 146 HP)	10.2000 - 03.2007	vorne links	SKWR-0420037	Betriebsart ohne Elektromotor Türenanzahl	elektrisch 4
MONDEO III Stufenheck (B4Y) 2.5 V6 24V (125 KW / 170 HP)	10.2000 - 03.2007	vorne links	SKWR-0420037	Betriebsart ohne Elektromotor Türenanzahl	elektrisch 4
MONDEO III Stufenheck (B4Y) 2.0 16V DI / TDDi / TDCi (66 KW / 90 HP)	10.2000 - 03.2007	vorne links	SKWR-0420037	Betriebsart ohne Elektromotor Türenanzahl	elektrisch 4
MONDEO III Stufenheck (B4Y) 2.0 16V TDDi / TDCi (85 KW / 115 HP)	10.2000 - 03.2007	vorne links	SKWR-0420037	Betriebsart ohne Elektromotor Türenanzahl	elektrisch 4
MONDEO III Stufenheck (B4Y) 2.2 TDCi (114 KW / 155 HP)	09.2004 - 03.2007	vorne links	SKWR-0420037	Betriebsart ohne Elektromotor Türenanzahl	elektrisch 4
MONDEO III Stufenheck (B4Y) 3.0 V6 24V (150 KW / 204 HP)	09.2004 - 03.2007	vorne links	SKWR-0420037	Betriebsart ohne Elektromotor Türenanzahl	elektrisch 4
MONDEO III Stufenheck (B4Y) 1.8 SCi (96 KW / 130 HP)	06.2003 - 03.2007	vorne links	SKWR-0420037	Betriebsart ohne Elektromotor Türenanzahl	elektrisch 4
MONDEO III Stufenheck (B4Y) ST220 (166 KW / 226 HP)	04.2002 - 03.2007	vorne links	SKWR-0420037	Betriebsart ohne Elektromotor Türenanzahl	elektrisch 4

MONDEO IV (BA7) 2.0 TDCi (100 KW / 136 HP)	03.2007 - 01.2015	vorne rechts	SKWR-0420056	Betriebsart ohne Elektromotor Türenanzahl	elektrisch 4
MONDEO IV (BA7) 1.6 Ti (81 KW / 110 HP)	03.2007 - 01.2015	vorne rechts	SKWR-0420056	Betriebsart ohne Elektromotor Türenanzahl	elektrisch 4
MONDEO IV (BA7) 1.6 Ti (92 KW / 125 HP)	03.2007 - 01.2015	vorne rechts	SKWR-0420056	Betriebsart ohne Elektromotor Türenanzahl	elektrisch 4
MONDEO IV (BA7) 2.0 (107 KW / 145 HP)	03.2007 - 01.2015	vorne rechts	SKWR-0420056	Betriebsart ohne Elektromotor Türenanzahl	elektrisch 4
MONDEO IV (BA7) 2.5 (162 KW / 220 HP)	03.2007 - 01.2015	vorne rechts	SKWR-0420056	Betriebsart ohne Elektromotor Türenanzahl	elektrisch 4
MONDEO IV (BA7) 1.8 TDCi (74 KW / 100 HP)	03.2007 - 01.2015	vorne rechts	SKWR-0420056	Betriebsart ohne Elektromotor Türenanzahl	elektrisch 4
MONDEO IV (BA7) 2.0 TDCi (96 KW / 130 HP)	03.2007 - 01.2015	vorne rechts	SKWR-0420056	Betriebsart ohne Elektromotor Türenanzahl	elektrisch 4
MONDEO IV (BA7) 2.0 TDCi (103 KW / 140 HP)	03.2007 - 01.2015	vorne rechts	SKWR-0420056	Betriebsart ohne Elektromotor Türenanzahl	elektrisch 4
MONDEO IV Stufenheck (BA7) 1.6 Ti (92 KW / 125 HP)	03.2007 - 01.2015	vorne rechts	SKWR-0420056	Betriebsart ohne Elektromotor Türenanzahl	elektrisch 4
MONDEO IV Stufenheck (BA7) 1.6 Ti (81 KW / 110 HP)	03.2007 - 01.2015	vorne rechts	SKWR-0420056	Betriebsart ohne Elektromotor Türenanzahl	elektrisch 4
MONDEO IV Stufenheck (BA7) 1.8 TDCi (74 KW / 100 HP)	03.2007 - 01.2015	vorne rechts	SKWR-0420056	Betriebsart ohne Elektromotor Türenanzahl	elektrisch 4
MONDEO IV Stufenheck (BA7) 2.0 (107 KW / 145 HP)	03.2007 - 01.2015	vorne rechts	SKWR-0420056	Betriebsart ohne Elektromotor Türenanzahl	elektrisch 4
MONDEO IV Stufenheck (BA7) 2.5 (162 KW / 220 HP)	03.2007 - 01.2015	vorne rechts	SKWR-0420056	Betriebsart ohne Elektromotor Türenanzahl	elektrisch 4
MONDEO IV Stufenheck (BA7) 2.0 TDCi (96 KW / 130 HP)	03.2007 - 01.2015	vorne rechts	SKWR-0420056	Betriebsart ohne Elektromotor Türenanzahl	elektrisch 4
MONDEO IV Stufenheck (BA7) 2.0 TDCi (103 KW / 140 HP)	03.2007 - 01.2015	vorne rechts	SKWR-0420056	Betriebsart ohne Elektromotor Türenanzahl	elektrisch 4
MONDEO IV Turnier (BA7) 2.0 TDCi (100 KW / 136 HP)	03.2007 - 01.2015	vorne rechts	SKWR-0420056	Betriebsart ohne Elektromotor Türenanzahl	elektrisch 4
MONDEO IV Turnier (BA7) 1.6 Ti (81 KW / 110 HP)	03.2007 - 12.2012	vorne rechts	SKWR-0420056	Betriebsart ohne Elektromotor Türenanzahl	elektrisch 4
MONDEO IV Turnier (BA7) 1.6 Ti (92 KW / 125 HP)	03.2007 - 12.2010	vorne rechts	SKWR-0420056	Betriebsart ohne Elektromotor Türenanzahl	elektrisch 4
MONDEO IV Turnier (BA7) 2.0 (107 KW / 145 HP)	03.2007 - 01.2015	vorne rechts	SKWR-0420056	Betriebsart ohne Elektromotor Türenanzahl	elektrisch 4
MONDEO IV Turnier (BA7) 2.5 (162 KW / 220 HP)	03.2007 - 12.2012	vorne rechts	SKWR-0420056	Betriebsart ohne Elektromotor Türenanzahl	elektrisch 4
MONDEO IV Turnier (BA7) 1.8 TDCi (74 KW / 100 HP)	03.2007 - 12.2012	vorne rechts	SKWR-0420056	Betriebsart ohne Elektromotor Türenanzahl	elektrisch 4
MONDEO IV Turnier (BA7) 2.0 TDCi (96 KW / 130 HP)	03.2007 - 12.2012	vorne rechts	SKWR-0420056	Betriebsart ohne Elektromotor Türenanzahl	elektrisch 4
MONDEO IV Turnier (BA7) 2.0 TDCi (103 KW / 140 HP)	03.2007 - 01.2015	vorne rechts	SKWR-0420056	Betriebsart ohne Elektromotor Türenanzahl	elektrisch 4



LAND ROVER

LAND ROVER FREELANDER

MODELL	BAUJAHR	EINBAUSEITE	ARTIKELNUMMER	ARTIKEL INFORMATIONEN
FREELANDER (LN) 1.8 i 16V 4x4 (88 KW / 120 HP)	02.1998 - 11.2000	hinten rechts	SKWR-0420114	Betriebsart mit Elektromotor Türenanzahl elektrisch 5
FREELANDER (LN) 2.0 DI 4x4 (72 KW / 98 HP)	02.1998 - 11.2000	hinten rechts	SKWR-0420114	Betriebsart mit Elektromotor Türenanzahl elektrisch 5
FREELANDER (LN) 2.5 V6 4x4 (130 KW / 177 HP)	11.2000 - 10.2006	hinten rechts	SKWR-0420114	Betriebsart mit Elektromotor Türenanzahl elektrisch 5
FREELANDER (LN) 2.0 Td4 4x4 (82 KW / 112 HP)	11.2000 - 10.2006	hinten rechts	SKWR-0420114	Betriebsart mit Elektromotor Türenanzahl elektrisch 5
FREELANDER (LN) 2.0 Td4 4x4 (80 KW / 109 HP)	03.2001 - 10.2006	hinten rechts	SKWR-0420114	Betriebsart mit Elektromotor Türenanzahl elektrisch 5
FREELANDER (LN) 1.8 16V 4x4 (86 KW / 117 HP)	11.2000 - 10.2006	hinten rechts	SKWR-0420114	Betriebsart mit Elektromotor Türenanzahl elektrisch 5
FREELANDER 2 (FA_) 2.2 TD4 4x4 (112 KW / 152 HP)	01.2007 - 10.2014	hinten rechts	SKWR-0420114	Betriebsart mit Elektromotor Türenanzahl elektrisch 5
FREELANDER 2 (FA_) 3.2 4x4 (171 KW / 233 HP)	10.2006 - 10.2014	hinten rechts	SKWR-0420114	Betriebsart mit Elektromotor Türenanzahl elektrisch 5
FREELANDER 2 (FA_) 2.2 TD4 4x4 (118 KW / 160 HP)	10.2006 - 10.2014	hinten rechts	SKWR-0420114	Betriebsart mit Elektromotor Türenanzahl elektrisch 5
FREELANDER 2 (FA_) 2.2 eD4 (110 KW / 150 HP)	08.2010 - 10.2014	hinten rechts	SKWR-0420114	Betriebsart mit Elektromotor Türenanzahl elektrisch 5
FREELANDER 2 (FA_) 2.2 TD4 4x4 (115 KW / 156 HP)	10.2006 - 10.2014	hinten rechts	SKWR-0420114	Betriebsart mit Elektromotor Türenanzahl elektrisch 5
FREELANDER 2 (FA_) 2.2 TD4 4x4 (110 KW / 150 HP)	10.2006 - 10.2014	hinten rechts	SKWR-0420114	Betriebsart mit Elektromotor Türenanzahl elektrisch 5
FREELANDER 2 (FA_) 2.2 SD4 4x4 (140 KW / 190 HP)	08.2010 - 10.2014	hinten rechts	SKWR-0420114	Betriebsart mit Elektromotor Türenanzahl elektrisch 5
FREELANDER 2 (FA_) 2.0 Si4 4x4 (177 KW / 241 HP)	10.2011 - 10.2014	hinten rechts	SKWR-0420114	Betriebsart mit Elektromotor Türenanzahl elektrisch 5
FREELANDER Soft Top 1.8 i 16V 4x4 (88 KW / 120 HP)	02.1998 - 10.2006	hinten rechts	SKWR-0420114	Betriebsart mit Elektromotor Türenanzahl elektrisch 5
FREELANDER Soft Top 2.0 DI 4x4 (72 KW / 98 HP)	02.1998 - 10.2006	hinten rechts	SKWR-0420114	Betriebsart mit Elektromotor Türenanzahl elektrisch 5



MERCEDES-BENZ

MERCEDES-BENZ E-KLASSE

MODELL	BAUJAHR	EINBAUSEITE	ARTIKELNUMMER	ARTIKEL INFORMATIONEN
E-CLASS (W210) E 200 CDI (210.007) (85 KW / 116 HP)	07.1999 - 03.2002	hinten rechts	SKWR-0420079	Betriebsart ohne Elektromotor Türenanzahl elektrisch 4/5
E-CLASS (W210) E 220 CDI (210.006) (105 KW / 143 HP)	07.1999 - 03.2002	hinten rechts	SKWR-0420079	Betriebsart ohne Elektromotor Türenanzahl elektrisch 4/5
E-CLASS (W210) E 270 CDI (210.016) (125 KW / 170 HP)	07.1999 - 03.2002	hinten rechts	SKWR-0420079	Betriebsart ohne Elektromotor Türenanzahl elektrisch 4/5
E-CLASS (W210) E 320 CDI (210.026) (145 KW / 197 HP)	07.1999 - 03.2002	hinten rechts	SKWR-0420079	Betriebsart ohne Elektromotor Türenanzahl elektrisch 4/5
E-CLASS (W210) E 55 AMG 4-matic (210.074) (260 KW / 354 HP)	03.2001 - 03.2002	hinten rechts	SKWR-0420079	Betriebsart ohne Elektromotor Türenanzahl elektrisch 4/5
E-CLASS (W210) E 220 D (55 KW / 75 HP)	05.1996 - 03.2002	hinten rechts	SKWR-0420079	Betriebsart ohne Elektromotor Türenanzahl elektrisch 4/5
E-CLASS (W210) E 220 D (210.004) (70 KW / 95 HP)	06.1995 - 07.1999	hinten rechts	SKWR-0420079	Betriebsart ohne Elektromotor Türenanzahl elektrisch 4/5
E-CLASS (W210) E 250 D (210.010) (83 KW / 113 HP)	06.1995 - 07.1999	hinten rechts	SKWR-0420079	Betriebsart ohne Elektromotor Türenanzahl elektrisch 4/5
E-CLASS (W210) E 200 (210.035) (100 KW / 136 HP)	06.1995 - 08.2000	hinten rechts	SKWR-0420079	Betriebsart ohne Elektromotor Türenanzahl elektrisch 4/5
E-CLASS (W210) E 300 D (210.020) (100 KW / 136 HP)	06.1995 - 06.1997	hinten rechts	SKWR-0420079	Betriebsart ohne Elektromotor Türenanzahl elektrisch 4/5
E-CLASS (W210) E 230 (210.037) (110 KW / 150 HP)	06.1995 - 06.1997	hinten rechts	SKWR-0420079	Betriebsart ohne Elektromotor Türenanzahl elektrisch 4/5
E-CLASS (W210) E 320 (210.055) (162 KW / 220 HP)	06.1995 - 06.1997	hinten rechts	SKWR-0420079	Betriebsart ohne Elektromotor Türenanzahl elektrisch 4/5
E-CLASS (W210) E 200 D (210.003) (65 KW / 88 HP)	01.1996 - 03.2002	hinten rechts	SKWR-0420079	Betriebsart ohne Elektromotor Türenanzahl elektrisch 4/5
E-CLASS (W210) E 55 AMG (210.074) (260 KW / 354 HP)	08.1997 - 03.2002	hinten rechts	SKWR-0420079	Betriebsart ohne Elektromotor Türenanzahl elektrisch 4/5
E-CLASS (W210) E 430 4-matic (210.083) (205 KW / 279 HP)	05.1999 - 03.2002	hinten rechts	SKWR-0420079	Betriebsart ohne Elektromotor Türenanzahl elektrisch 4/5
E-CLASS (W210) E 270 CDI (120 KW / 163 HP)	07.1999 - 03.2002	hinten rechts	SKWR-0420079	Betriebsart ohne Elektromotor Türenanzahl elektrisch 4/5
E-CLASS (W210) E 280 (210.063) (150 KW / 204 HP)	12.1996 - 03.2002	hinten rechts	SKWR-0420079	Betriebsart ohne Elektromotor Türenanzahl elektrisch 4/5
E-CLASS (W210) E 280 4-matic (210.081) (150 KW / 204 HP)	12.1996 - 03.2002	hinten rechts	SKWR-0420079	Betriebsart ohne Elektromotor Türenanzahl elektrisch 4/5
E-CLASS (W210) E 320 (210.065) (165 KW / 224 HP)	06.1997 - 03.2002	hinten rechts	SKWR-0420079	Betriebsart ohne Elektromotor Türenanzahl elektrisch 4/5
E-CLASS (W210) E 300 Turbo-D (210.025) (130 KW / 177 HP)	12.1996 - 07.1999	hinten rechts	SKWR-0420079	Betriebsart ohne Elektromotor Türenanzahl elektrisch 4/5

E-CLASS (W210) E 220 CDI (210.006) (92 KW / 125 HP)	06.1998 - 07.1999	hinten rechts	SKWR-0420079	Betriebsart ohne Elektromotor Türenanzahl	elektrisch 4/5
E-CLASS (W210) E 320 4-matic (210.082) (165 KW / 224 HP)	06.1997 - 03.2002	hinten rechts	SKWR-0420079	Betriebsart ohne Elektromotor Türenanzahl	elektrisch 4/5
E-CLASS (W210) E 200 CDI (210.007) (75 KW / 102 HP)	06.1998 - 03.2002	hinten rechts	SKWR-0420079	Betriebsart ohne Elektromotor Türenanzahl	elektrisch 4/5
E-CLASS (W210) E 220 CDI (100 KW / 136 HP)	07.1999 - 03.2002	hinten rechts	SKWR-0420079	Betriebsart ohne Elektromotor Türenanzahl	elektrisch 4/5
E-CLASS (W210) E 36 AMG (200 KW / 269 HP)	04.1996 - 01.1998	hinten rechts	SKWR-0420079	Betriebsart ohne Elektromotor Türenanzahl	elektrisch 4/5
E-CLASS (W210) E 250 Turbo-D (210.015) (110 KW / 150 HP)	06.1997 - 07.1999	hinten rechts	SKWR-0420079	Betriebsart ohne Elektromotor Türenanzahl	elektrisch 4/5
E-CLASS (W210) E 200 Kompressor (210.048) (120 KW / 163 HP)	08.2000 - 03.2002	hinten rechts	SKWR-0420079	Betriebsart ohne Elektromotor Türenanzahl	elektrisch 4/5
E-CLASS (W210) E 240 (210.062) (125 KW / 170 HP)	08.2000 - 03.2002	hinten rechts	SKWR-0420079	Betriebsart ohne Elektromotor Türenanzahl	elektrisch 4/5
E-CLASS (W210) E 240 (210.061) (125 KW / 170 HP)	06.1997 - 08.2000	hinten rechts	SKWR-0420079	Betriebsart ohne Elektromotor Türenanzahl	elektrisch 4/5
E-CLASS (W210) E 430 (210.070) (205 KW / 279 HP)	06.1997 - 03.2002	hinten rechts	SKWR-0420079	Betriebsart ohne Elektromotor Türenanzahl	elektrisch 4/5
E-CLASS (W210) E 200 Kompressor (210.045) (137 KW / 186 HP)	06.1997 - 03.2002	hinten rechts	SKWR-0420079	Betriebsart ohne Elektromotor Türenanzahl	elektrisch 4/5
E-CLASS (W210) E 290 Turbo-D (210.017) (95 KW / 129 HP)	03.1996 - 07.1999	hinten rechts	SKWR-0420079	Betriebsart ohne Elektromotor Türenanzahl	elektrisch 4/5
E-CLASS (W210) E 280 (210.053) (142 KW / 193 HP)	01.1996 - 06.1997	hinten rechts	SKWR-0420079	Betriebsart ohne Elektromotor Türenanzahl	elektrisch 4/5
E-CLASS (W210) E 420 (210.072) (205 KW / 279 HP)	01.1996 - 06.1997	hinten rechts	SKWR-0420079	Betriebsart ohne Elektromotor Türenanzahl	elektrisch 4/5
E-CLASS (W210) E 50 AMG (210.072) (255 KW / 347 HP)	02.1996 - 08.1997	hinten rechts	SKWR-0420079	Betriebsart ohne Elektromotor Türenanzahl	elektrisch 4/5
E-CLASS Kombi (S210) E 320 T CDI (210.226) (145 KW / 197 HP)	07.1999 - 03.2003	hinten rechts	SKWR-0420079	Betriebsart ohne Elektromotor Türenanzahl	elektrisch 4/5
E-CLASS Kombi (S210) E 270 T CDI (210.216) (125 KW / 170 HP)	07.1999 - 03.2003	hinten rechts	SKWR-0420079	Betriebsart ohne Elektromotor Türenanzahl	elektrisch 4/5
E-CLASS Kombi (S210) E 280 T (210.263) (150 KW / 204 HP)	12.1996 - 03.2003	hinten rechts	SKWR-0420079	Betriebsart ohne Elektromotor Türenanzahl	elektrisch 4/5
E-CLASS Kombi (S210) E 220 T CDI (210.206) (105 KW / 143 HP)	07.1999 - 03.2003	hinten rechts	SKWR-0420079	Betriebsart ohne Elektromotor Türenanzahl	elektrisch 4/5
E-CLASS Kombi (S210) E 55 T AMG 4-matic (210.283) (260 KW / 354 HP)	03.2001 - 03.2003	hinten rechts	SKWR-0420079	Betriebsart ohne Elektromotor Türenanzahl	elektrisch 4/5
E-CLASS Kombi (S210) E 55 T AMG (210.274) (260 KW / 354 HP)	08.1997 - 03.2003	hinten rechts	SKWR-0420079	Betriebsart ohne Elektromotor Türenanzahl	elektrisch 4/5
E-CLASS Kombi (S210) E 430 T 4-matic (210.283) (205 KW / 279 HP)	05.1999 - 03.2003	hinten rechts	SKWR-0420079	Betriebsart ohne Elektromotor Türenanzahl	elektrisch 4/5
E-CLASS Kombi (S210) E 270 T CDI (120 KW / 163 HP)	02.2000 - 03.2003	hinten rechts	SKWR-0420079	Betriebsart ohne Elektromotor Türenanzahl	elektrisch 4/5
E-CLASS Kombi (S210) E 220 T CDI (210.206) (100 KW / 136 HP)	05.1999 - 03.2003	hinten rechts	SKWR-0420079	Betriebsart ohne Elektromotor Türenanzahl	elektrisch 4/5
E-CLASS Kombi (S210) E 280 T 4-matic (210.281) (150 KW / 204 HP)	12.1996 - 03.2003	hinten rechts	SKWR-0420079	Betriebsart ohne Elektromotor Türenanzahl	elektrisch 4/5
E-CLASS Kombi (S210) E 320 T (210.265) (165 KW / 224 HP)	12.1996 - 03.2003	hinten rechts	SKWR-0420079	Betriebsart ohne Elektromotor Türenanzahl	elektrisch 4/5

E-CLASS Kombi (S210) E 300 T Turbo-D (210.225) (130 KW / 177 HP)	12.1996 - 07.1999	hinten rechts	SKWR-0420079	Betriebsart ohne Elektromotor Türenanzahl	elektrisch 4/5
E-CLASS Kombi (S210) E 320 T 4-matic (210.282) (165 KW / 224 HP)	12.1996 - 03.2003	hinten rechts	SKWR-0420079	Betriebsart ohne Elektromotor Türenanzahl	elektrisch 4/5
E-CLASS Kombi (S210) E 220 T CDI (210.206) (92 KW / 125 HP)	06.1998 - 07.1999	hinten rechts	SKWR-0420079	Betriebsart ohne Elektromotor Türenanzahl	elektrisch 4/5
E-CLASS Kombi (S210) E 200 T (210.235) (100 KW / 136 HP)	06.1996 - 08.2000	hinten rechts	SKWR-0420079	Betriebsart ohne Elektromotor Türenanzahl	elektrisch 4/5
E-CLASS Kombi (S210) E 230 T (210.237) (110 KW / 150 HP)	06.1996 - 06.1997	hinten rechts	SKWR-0420079	Betriebsart ohne Elektromotor Türenanzahl	elektrisch 4/5
E-CLASS Kombi (S210) E 420 T (210.272) (205 KW / 279 HP)	06.1996 - 06.1997	hinten rechts	SKWR-0420079	Betriebsart ohne Elektromotor Türenanzahl	elektrisch 4/5
E-CLASS Kombi (S210) E 290 T Turbo-D (210.217) (95 KW / 129 HP)	06.1996 - 07.1999	hinten rechts	SKWR-0420079	Betriebsart ohne Elektromotor Türenanzahl	elektrisch 4/5
E-CLASS Kombi (S210) E 250 T D (210.210) (83 KW / 113 HP)	06.1996 - 07.1999	hinten rechts	SKWR-0420079	Betriebsart ohne Elektromotor Türenanzahl	elektrisch 4/5
E-CLASS Kombi (S210) E 250 T Turbo-D (210.215) (110 KW / 150 HP)	06.1997 - 07.1999	hinten rechts	SKWR-0420079	Betriebsart ohne Elektromotor Türenanzahl	elektrisch 4/5
E-CLASS Kombi (S210) E 200 T Kompressor (210.248) (120 KW / 163 HP)	08.2000 - 03.2003	hinten rechts	SKWR-0420079	Betriebsart ohne Elektromotor Türenanzahl	elektrisch 4/5
E-CLASS Kombi (S210) E 240 T (210.262) (125 KW / 170 HP)	08.2000 - 03.2003	hinten rechts	SKWR-0420079	Betriebsart ohne Elektromotor Türenanzahl	elektrisch 4/5
E-CLASS Kombi (S210) E 240 T (210.261) (125 KW / 170 HP)	06.1997 - 03.2003	hinten rechts	SKWR-0420079	Betriebsart ohne Elektromotor Türenanzahl	elektrisch 4/5
E-CLASS Kombi (S210) E 430 T (210.270) (205 KW / 279 HP)	06.1997 - 03.2003	hinten rechts	SKWR-0420079	Betriebsart ohne Elektromotor Türenanzahl	elektrisch 4/5
E-CLASS Kombi (S210) E 200 T Kompressor (210.245) (137 KW / 186 HP)	06.1997 - 03.2003	hinten rechts	SKWR-0420079	Betriebsart ohne Elektromotor Türenanzahl	elektrisch 4/5

MERCEDES-BENZ STUFENHECK

MODELL	BAUJAHR	EINBAUSEITE	ARTIKELNUMMER	ARTIKEL INFORMATIONEN	
Stufenheck (W124) 200 (124.020) (80 KW / 109 HP)	12.1985 - 05.1990	vorne links	SKWR-0420061	Betriebsart Gewicht[kg] ohne Elektromotor Türenanzahl	elektrisch 0,870 4
Stufenheck (W124) 200 E (124.021) (87 KW / 118 HP)	09.1988 - 08.1992	vorne links	SKWR-0420061	Betriebsart Gewicht[kg] ohne Elektromotor Türenanzahl	elektrisch 0,870 4
Stufenheck (W124) 230 E (124.023) (97 KW / 132 HP)	12.1984 - 03.1992	vorne links	SKWR-0420061	Betriebsart Gewicht[kg] ohne Elektromotor Türenanzahl	elektrisch 0,870 4
Stufenheck (W124) 230 E (124.023) (100 KW / 136 HP)	01.1985 - 06.1993	vorne links	SKWR-0420061	Betriebsart Gewicht[kg] ohne Elektromotor Türenanzahl	elektrisch 0,870 4
Stufenheck (W124) 260 E (124.026) (118 KW / 160 HP)	09.1985 - 08.1992	vorne links	SKWR-0420061	Betriebsart Gewicht[kg] ohne Elektromotor Türenanzahl	elektrisch 0,870 4
Stufenheck (W124) 260 E (124.026) (122 KW / 166 HP)	09.1985 - 12.1989	vorne links	SKWR-0420061	Betriebsart Gewicht[kg] ohne Elektromotor Türenanzahl	elektrisch 0,870 4
Stufenheck (W124) 260 E 4-matic (124.226) (122 KW / 166 HP)	12.1986 - 12.1989	vorne links	SKWR-0420061	Betriebsart Gewicht[kg] ohne Elektromotor Türenanzahl	elektrisch 0,870 4

Stufenheck (W124) 300 E 4-matic (124.230) (132 KW / 180 HP)	09.1986 - 06.1993	vorne links	SKWR-0420061	Betriebsart Gewicht[kg] ohne Elektromotor Türenanzahl	elektrisch 0,870 4
Stufenheck (W124) 300 E (138 KW / 188 HP)	06.1985 - 08.1992	vorne links	SKWR-0420061	Betriebsart Gewicht[kg] ohne Elektromotor Türenanzahl	elektrisch 0,870 4
Stufenheck (W124) 200 D (124.120) (53 KW / 72 HP)	12.1984 - 08.1989	vorne links	SKWR-0420061	Betriebsart Gewicht[kg] ohne Elektromotor Türenanzahl	elektrisch 0,870 4
Stufenheck (W124) 200 D (124.120) (55 KW / 75 HP)	08.1989 - 06.1993	vorne links	SKWR-0420061	Betriebsart Gewicht[kg] ohne Elektromotor Türenanzahl	elektrisch 0,870 4
Stufenheck (W124) 250 D (124.125) (66 KW / 90 HP)	04.1985 - 06.1993	vorne links	SKWR-0420061	Betriebsart Gewicht[kg] ohne Elektromotor Türenanzahl	elektrisch 0,870 4
Stufenheck (W124) 250 D (124.125) (69 KW / 94 HP)	01.1989 - 06.1993	vorne links	SKWR-0420061	Betriebsart Gewicht[kg] ohne Elektromotor Türenanzahl	elektrisch 0,870 4
Stufenheck (W124) 250 Turbo-D (124.128) (93 KW / 126 HP)	09.1988 - 06.1993	vorne links	SKWR-0420061	Betriebsart Gewicht[kg] ohne Elektromotor Türenanzahl	elektrisch 0,870 4
Stufenheck (W124) 300 D (124.130) (80 KW / 109 HP)	12.1984 - 08.1989	vorne links	SKWR-0420061	Betriebsart Gewicht[kg] ohne Elektromotor Türenanzahl	elektrisch 0,870 4
Stufenheck (W124) 300 D 4-matic (124.330) (83 KW / 113 HP)	08.1989 - 06.1993	vorne links	SKWR-0420061	Betriebsart Gewicht[kg] ohne Elektromotor Türenanzahl	elektrisch 0,870 4
Stufenheck (W124) 300 D (124.130) (83 KW / 113 HP)	08.1989 - 06.1993	vorne links	SKWR-0420061	Betriebsart Gewicht[kg] ohne Elektromotor Türenanzahl	elektrisch 0,870 4
Stufenheck (W124) 300 Turbo-D (124.133) (108 KW / 147 HP)	09.1988 - 06.1993	vorne links	SKWR-0420061	Betriebsart Gewicht[kg] ohne Elektromotor Türenanzahl	elektrisch 0,870 4
Stufenheck (W124) 300 E-24 (124.031) (162 KW / 220 HP)	09.1988 - 08.1992	vorne links	SKWR-0420061	Betriebsart Gewicht[kg] ohne Elektromotor Türenanzahl	elektrisch 0,870 4

MERCEDES-BENZ V-KLASSE

MODELL	BAUJAHR	EINBAUSEITE	ARTIKELNUMMER	ARTIKEL INFORMATIONEN	
V-CLASS (638/2) V 200 CDI (638.294) (75 KW / 102 HP)	03.1999 - 07.2003	vorne links	SKWR-0420034	Betriebsart mit Elektromotor Türenanzahl	elektrisch 2
V-CLASS (638/2) V 220 CDI (638.294) (90 KW / 122 HP)	03.1999 - 07.2003	vorne links	SKWR-0420034	Betriebsart mit Elektromotor Türenanzahl	elektrisch 2
V-CLASS (638/2) V 200 (638.214, 638.294) (95 KW / 129 HP)	02.1997 - 07.2003	vorne links	SKWR-0420034	Betriebsart mit Elektromotor Türenanzahl	elektrisch 2
V-CLASS (638/2) V 230 TD (638.274) (72 KW / 98 HP)	09.1996 - 07.2003	vorne links	SKWR-0420034	Betriebsart mit Elektromotor Türenanzahl	elektrisch 2
V-CLASS (638/2) V 230 (638.234, 638.294) (105 KW / 143 HP)	10.1996 - 07.2003	vorne links	SKWR-0420034	Betriebsart mit Elektromotor Türenanzahl	elektrisch 2
V-CLASS (638/2) V 280 (638.244, 638.294) (128 KW / 174 HP)	08.1997 - 07.2003	vorne links	SKWR-0420034	Betriebsart mit Elektromotor Türenanzahl	elektrisch 2

MERCEDES-BENZ VIANO

MODELL	BAUJAHR	EINBAUSEITE	ARTIKELNUMMER	ARTIKEL INFORMATIONEN
VIANO (W639) 3,0 (140 KW / 190 HP)	09.2003 -	vorne	SKWR-0420014	Betriebsart Gewicht[kg] ohne Elektromotor elektrisch 1,825
VIANO (W639) 3.2 (160 KW / 218 HP)	09.2003 -	vorne	SKWR-0420014	Betriebsart Gewicht[kg] ohne Elektromotor elektrisch 1,825
VIANO (W639) CDI 2.2 (110 KW / 150 HP)	09.2003 -	vorne	SKWR-0420014	Betriebsart Gewicht[kg] ohne Elektromotor elektrisch 1,825
VIANO (W639) CDI 2.0 4-matic (100 KW / 136 HP)	07.2010 -	vorne	SKWR-0420014	Betriebsart Gewicht[kg] ohne Elektromotor elektrisch 1,825
VIANO (W639) CDI 2.0 (80 KW / 109 HP)	09.2003 -	vorne	SKWR-0420014	Betriebsart Gewicht[kg] ohne Elektromotor elektrisch 1,825
VIANO (W639) CDI 2.2 4-matic (120 KW / 163 HP)	07.2010 -	vorne	SKWR-0420014	Betriebsart Gewicht[kg] ohne Elektromotor elektrisch 1,825
VIANO (W639) CDI 2.0 4-matic (80 KW / 109 HP)	07.2005 -	vorne	SKWR-0420014	Betriebsart Gewicht[kg] ohne Elektromotor elektrisch 1,825
VIANO (W639) CDI 2.2 4-matic (110 KW / 150 HP)	07.2005 -	vorne	SKWR-0420014	Betriebsart Gewicht[kg] ohne Elektromotor elektrisch 1,825
VIANO (W639) CDI 3.0 (150 KW / 204 HP)	03.2006 -	vorne	SKWR-0420014	Betriebsart Gewicht[kg] ohne Elektromotor elektrisch 1,825
VIANO (W639) 3.7 (170 KW / 231 HP)	06.2004 -	vorne	SKWR-0420014	Betriebsart Gewicht[kg] ohne Elektromotor elektrisch 1,825
VIANO (W639) CDI 2.0 (85 KW / 116 HP)	08.2005 -	vorne	SKWR-0420014	Betriebsart Gewicht[kg] ohne Elektromotor elektrisch 1,825
VIANO (W639) CDI 2.0 4-matic (85 KW / 116 HP)	03.2006 -	vorne rechts	SKWR-0420022	Betriebsart ohne Elektromotor Türenanzahl elektrisch 2
VIANO (W639) 3.5 (190 KW / 258 HP)	09.2007 -	vorne	SKWR-0420014	Betriebsart Gewicht[kg] ohne Elektromotor elektrisch 1,825
VIANO (W639) CDI 2.0 (100 KW / 136 HP)	07.2010 -	vorne	SKWR-0420014	Betriebsart Gewicht[kg] ohne Elektromotor elektrisch 1,825
VIANO (W639) CDI 2.2 (120 KW / 163 HP)	07.2010 -	vorne	SKWR-0420014	Betriebsart Gewicht[kg] ohne Elektromotor elektrisch 1,825
VIANO (W639) CDI 3.0 (165 KW / 224 HP)	07.2010 -	vorne	SKWR-0420014	Betriebsart Gewicht[kg] ohne Elektromotor elektrisch 1,825

MERCEDES-BENZ VITO

MODELL	BAUJAHR	EINBAUSEITE	ARTIKELNUMMER	ARTIKEL INFORMATIONEN
VITO / MIXTO Kasten (W639) 115 CDI (110 KW / 150 HP)	09.2003 -	vorne	SKWR-0420014	Betriebsart Gewicht[kg] ohne Elektromotor Türenanzahl elektrisch 1,825 4
VITO / MIXTO Kasten (W639) 111 CDI (80 KW / 109 HP)	09.2003 -	vorne	SKWR-0420014	Betriebsart Gewicht[kg] ohne Elektromotor Türenanzahl elektrisch 1,825 4
VITO / MIXTO Kasten (W639) 119 (140 KW / 190 HP)	09.2003 -	vorne	SKWR-0420014	Betriebsart Gewicht[kg] ohne Elektromotor Türenanzahl elektrisch 1,825 4

VITO / MIXTO Kasten (W639) 122 (160 KW / 218 HP)	09.2003 -	vorne	SKWR-0420014	Betriebsart Gewicht[kg] ohne Elektromotor Türenanzahl	elektrisch 1,825 4
VITO / MIXTO Kasten (W639) 113 CDI 4x4 (100 KW / 136 HP)	09.2010 -	vorne	SKWR-0420014	Betriebsart Gewicht[kg] ohne Elektromotor	elektrisch 1,825
VITO / MIXTO Kasten (W639) 116 CDI 4x4 (120 KW / 163 HP)	09.2010 -	vorne	SKWR-0420014	Betriebsart Gewicht[kg] ohne Elektromotor	elektrisch 1,825
VITO / MIXTO Kasten (W639) 109 CDI (70 KW / 95 HP)	08.2006 -	vorne	SKWR-0420014	Betriebsart Gewicht[kg] ohne Elektromotor	elektrisch 1,825
VITO / MIXTO Kasten (W639) E-CELL (60 KW / 82 HP)	03.2012 -	vorne rechts	SKWR-0420022	Betriebsart ohne Elektromotor Türenanzahl	elektrisch 2
VITO / MIXTO Kasten (W639) 123 (639.603) (170 KW / 231 HP)	06.2004 - 07.2008	vorne	SKWR-0420014	Betriebsart Gewicht[kg] ohne Elektromotor Türenanzahl	elektrisch 1,825 5
VITO / MIXTO Kasten (W639) 110 CDI (70 KW / 95 HP)	09.2010 -	vorne	SKWR-0420014	Betriebsart Gewicht[kg] ohne Elektromotor	elektrisch 1,825
VITO / MIXTO Kasten (W639) 109 CDI (65 KW / 88 HP)	09.2003 -	vorne	SKWR-0420014	Betriebsart Gewicht[kg] ohne Elektromotor Türenanzahl	elektrisch 1,825 4
VITO / MIXTO Kasten (W639) 113 CDI (100 KW / 136 HP)	09.2010 -	vorne	SKWR-0420014	Betriebsart Gewicht[kg] ohne Elektromotor	elektrisch 1,825
VITO / MIXTO Kasten (W639) 116 CDI (120 KW / 163 HP)	09.2010 -	vorne	SKWR-0420014	Betriebsart Gewicht[kg] ohne Elektromotor	elektrisch 1,825
VITO / MIXTO Kasten (W639) 122 CDI (165 KW / 224 HP)	09.2010 -	vorne	SKWR-0420014	Betriebsart Gewicht[kg] ohne Elektromotor	elektrisch 1,825
VITO / MIXTO Kasten (W639) 111 CDI (85 KW / 116 HP)	09.2007 -	vorne	SKWR-0420014	Betriebsart Gewicht[kg] ohne Elektromotor Türenanzahl	elektrisch 1,825 4
VITO / MIXTO Kasten (W639) 120 CDI (150 KW / 204 HP)	07.2006 -	vorne	SKWR-0420014	Betriebsart Gewicht[kg] ohne Elektromotor Türenanzahl	elektrisch 1,825 4
VITO / MIXTO Kasten (W639) 111 CDI 4x4 (80 KW / 109 HP)	09.2007 -	vorne	SKWR-0420014	Betriebsart Gewicht[kg] ohne Elektromotor Türenanzahl	elektrisch 1,825 4
VITO / MIXTO Kasten (W639) 115 CDI 4x4 (110 KW / 150 HP)	07.2006 -	vorne	SKWR-0420014	Betriebsart Gewicht[kg] ohne Elektromotor Türenanzahl	elektrisch 1,825 4
VITO / MIXTO Kasten (W639) 126 (190 KW / 258 HP)	09.2007 -	vorne	SKWR-0420014	Betriebsart Gewicht[kg] ohne Elektromotor Türenanzahl	elektrisch 1,825 4
VITO Bus (638) 108 CDI 2.2 (638.194) (60 KW / 82 HP)	03.1999 - 07.2003	vorne links	SKWR-0420034	Betriebsart mit Elektromotor Türenanzahl	elektrisch 2
VITO Bus (638) 110 CDI 2.2 (638.194) (75 KW / 102 HP)	03.1999 - 07.2003	vorne links	SKWR-0420034	Betriebsart mit Elektromotor Türenanzahl	elektrisch 2
VITO Bus (638) 112 CDI 2.2 (638.194) (90 KW / 122 HP)	03.1999 - 07.2003	vorne links	SKWR-0420034	Betriebsart mit Elektromotor Türenanzahl	elektrisch 2
VITO Bus (638) 114 2.3 (638.134, 638.194) (105 KW / 143 HP)	12.1996 - 07.2003	vorne links	SKWR-0420034	Betriebsart mit Elektromotor Türenanzahl	elektrisch 2
VITO Bus (638) 108 D 2.3 (638.164) (58 KW / 79 HP)	02.1996 - 07.2003	vorne links	SKWR-0420034	Betriebsart mit Elektromotor Türenanzahl	elektrisch 2
VITO Bus (638) 110 TD 2.3 (638.174) (72 KW / 98 HP)	02.1996 - 07.2003	vorne links	SKWR-0420034	Betriebsart mit Elektromotor Türenanzahl	elektrisch 2
VITO Bus (638) 113 2.0 (638.114, 638.194) (95 KW / 129 HP)	02.1996 - 07.2003	vorne links	SKWR-0420034	Betriebsart mit Elektromotor Türenanzahl	elektrisch 2

VITO Bus (W639) 126 (190 KW / 258 HP)	09.2007 -	vorne	SKWR-0420014	Betriebsart Gewicht[kg] ohne Elektromotor Türenanzahl	elektrisch 1,825 4
VITO Bus (W639) 111 CDI 4x4 (80 KW / 109 HP)	09.2007 -	vorne	SKWR-0420014	Betriebsart Gewicht[kg] ohne Elektromotor Türenanzahl	elektrisch 1,825 4
VITO Bus (W639) 111 CDI (639.701) (85 KW / 116 HP)	09.2007 -	vorne	SKWR-0420014	Betriebsart Gewicht[kg] ohne Elektromotor	elektrisch 1,825
VITO Bus (W639) 115 CDI 4x4 (110 KW / 150 HP)	09.2007 -	vorne	SKWR-0420014	Betriebsart Gewicht[kg] ohne Elektromotor Türenanzahl	elektrisch 1,825 4
VITO Bus (W639) 120 CDI (150 KW / 204 HP)	07.2006 -	vorne	SKWR-0420014	Betriebsart Gewicht[kg] ohne Elektromotor Türenanzahl	elektrisch 1,825 4
VITO Bus (W639) 116 CDI 4x4 (120 KW / 163 HP)	09.2010 -	vorne	SKWR-0420014	Betriebsart Gewicht[kg] ohne Elektromotor	elektrisch 1,825
VITO Bus (W639) 119 (140 KW / 190 HP)	09.2003 -	vorne	SKWR-0420014	Betriebsart Gewicht[kg] ohne Elektromotor Türenanzahl	elektrisch 1,825 4
VITO Bus (W639) 111 CDI (80 KW / 109 HP)	09.2003 -	vorne	SKWR-0420014	Betriebsart Gewicht[kg] ohne Elektromotor Türenanzahl	elektrisch 1,825 4
VITO Bus (W639) 115 CDI (110 KW / 150 HP)	09.2003 -	vorne	SKWR-0420014	Betriebsart Gewicht[kg] ohne Elektromotor Türenanzahl	elektrisch 1,825 4
VITO Bus (W639) 122 (160 KW / 218 HP)	09.2003 -	vorne	SKWR-0420014	Betriebsart Gewicht[kg] ohne Elektromotor Türenanzahl	elektrisch 1,825 4
VITO Bus (W639) 113 CDI 4x4 (100 KW / 136 HP)	09.2010 -	vorne	SKWR-0420014	Betriebsart Gewicht[kg] ohne Elektromotor	elektrisch 1,825
VITO Bus (W639) 123 (170 KW / 231 HP)	06.2004 -	vorne	SKWR-0420014	Betriebsart Gewicht[kg] ohne Elektromotor Türenanzahl	elektrisch 1,825 5
VITO Bus (W639) E-CELL (60 KW / 82 HP)	03.2012 -	vorne	SKWR-0420014	Betriebsart Gewicht[kg] ohne Elektromotor	elektrisch 1,825
VITO Bus (W639) 109 CDI (70 KW / 95 HP)	09.2006 -	vorne	SKWR-0420014	Betriebsart Gewicht[kg] ohne Elektromotor Türenanzahl	elektrisch 1,825 4
VITO Bus (W639) 109 CDI (65 KW / 88 HP)	09.2003 -	vorne	SKWR-0420014	Betriebsart Gewicht[kg] ohne Elektromotor Türenanzahl	elektrisch 1,825 4
VITO Bus (W639) 110 CDI (70 KW / 95 HP)	09.2010 -	vorne	SKWR-0420014	Betriebsart Gewicht[kg] ohne Elektromotor	elektrisch 1,825
VITO Bus (W639) 113 CDI (100 KW / 136 HP)	09.2010 -	vorne	SKWR-0420014	Betriebsart Gewicht[kg] ohne Elektromotor	elektrisch 1,825
VITO Bus (W639) 116 CDI (120 KW / 163 HP)	09.2010 -	vorne	SKWR-0420014	Betriebsart Gewicht[kg] ohne Elektromotor	elektrisch 1,825
VITO Bus (W639) 122 CDI (165 KW / 224 HP)	09.2010 -	vorne	SKWR-0420014	Betriebsart Gewicht[kg] ohne Elektromotor	elektrisch 1,825
VITO Bus (W639) 109 CDI 4x4 (70 KW / 95 HP)	09.2007 -	vorne	SKWR-0420014	Betriebsart Gewicht[kg] ohne Elektromotor	elektrisch 1,825
VITO Kasten (638) 108 D 2.3 (638.064) (58 KW / 79 HP)	03.1997 - 07.2003	vorne links	SKWR-0420034	Betriebsart mit Elektromotor Türenanzahl	elektrisch 2
VITO Kasten (638) 110 D 2.3 (638.074) (72 KW / 98 HP)	03.1997 - 07.2003	vorne links	SKWR-0420034	Betriebsart mit Elektromotor Türenanzahl	elektrisch 2
VITO Kasten (638) 113 2.0 (638.014, 638.094) (95 KW / 129 HP)	03.1997 - 07.2003	vorne links	SKWR-0420034	Betriebsart mit Elektromotor Türenanzahl	elektrisch 2

VITO Kasten (638) 114 2.3 (638.034, 638.094) (105 KW / 143 HP)	03.1997 - 07.2003	vorne links	SKWR-0420034	Betriebsart mit Elektromotor Türenanzahl	elektrisch 2
VITO Kasten (638) 108 CDI 2.2 (638.094) (60 KW / 82 HP)	03.1999 - 07.2003	vorne links	SKWR-0420034	Betriebsart mit Elektromotor Türenanzahl	elektrisch 2
VITO Kasten (638) 110 CDI 2.2 (638.094) (75 KW / 102 HP)	03.1999 - 07.2003	vorne links	SKWR-0420034	Betriebsart mit Elektromotor Türenanzahl	elektrisch 2
VITO Kasten (638) 112 CDI 2.2 (638.094) (90 KW / 122 HP)	03.1999 - 07.2003	vorne links	SKWR-0420034	Betriebsart mit Elektromotor Türenanzahl	elektrisch 2



MINI

MINI MINI

MODELL	BAUJAHR	EINBAUSEITE	ARTIKELNUMMER	ARTIKEL INFORMATIONEN
MINI (R50, R53) One (66 KW / 90 HP)	06.2001 - 09.2006	vorne links	SKWR-0420127	Betriebsart ohne Elektromotor elektrisch
MINI (R50, R53) Cooper (85 KW / 116 HP)	06.2001 - 09.2006	vorne links	SKWR-0420127	Betriebsart ohne Elektromotor elektrisch
MINI (R50, R53) One D (55 KW / 75 HP)	06.2003 - 09.2006	vorne links	SKWR-0420127	Betriebsart ohne Elektromotor elektrisch
MINI (R50, R53) S Works (147 KW / 200 HP)	11.2003 - 06.2005	vorne links	SKWR-0420127	Betriebsart ohne Elektromotor elektrisch
MINI (R50, R53) 1.4 (55 KW / 75 HP)	04.2003 - 09.2006	vorne links	SKWR-0420127	Betriebsart ohne Elektromotor elektrisch
MINI (R50, R53) One D (65 KW / 88 HP)	06.2003 - 09.2006	vorne links	SKWR-0420127	Betriebsart ohne Elektromotor elektrisch
MINI (R50, R53) Works (155 KW / 210 HP)	11.2003 - 09.2006	vorne links	SKWR-0420127	Betriebsart ohne Elektromotor elektrisch
MINI (R50, R53) Cooper S (125 KW / 170 HP)	07.2004 - 09.2006	vorne links	SKWR-0420127	Betriebsart ohne Elektromotor elektrisch
MINI (R50, R53) Cooper S (120 KW / 163 HP)	03.2002 - 09.2006	vorne links	SKWR-0420127	Betriebsart ohne Elektromotor elektrisch
MINI Cabriolet (R52) Cooper S (120 KW / 163 HP)	07.2004 - 11.2007	vorne links	SKWR-0420127	Betriebsart ohne Elektromotor elektrisch
MINI Cabriolet (R52) John Cooper Works (155 KW / 210 HP)	07.2004 - 11.2007	vorne links	SKWR-0420127	Betriebsart ohne Elektromotor elektrisch
MINI Cabriolet (R52) One (66 KW / 90 HP)	07.2004 - 11.2007	vorne links	SKWR-0420127	Betriebsart ohne Elektromotor elektrisch
MINI Cabriolet (R52) Cooper (85 KW / 116 HP)	07.2004 - 11.2007	vorne links	SKWR-0420127	Betriebsart ohne Elektromotor elektrisch
MINI Cabriolet (R52) Cooper S (125 KW / 170 HP)	07.2004 - 11.2007	vorne links	SKWR-0420127	Betriebsart ohne Elektromotor elektrisch



NISSAN

NISSAN PRIMASTAR

MODELL	BAUJAHR	EINBAUSEITE	ARTIKELNUMMER	ARTIKEL INFORMATIONEN
PRIMASTAR Bus (X83) 2.0 (86 KW / 117 HP)	04.2006 -	vorne	SKWR-0420124	Betriebsart Gewicht[kg] mit Elektromotor Türenanzahl elektrisch 1,77 4
PRIMASTAR Bus (X83) dCi 140 (99 KW / 135 HP)	07.2003 -	vorne	SKWR-0420124	Betriebsart Gewicht[kg] mit Elektromotor Türenanzahl elektrisch 1,77 4
PRIMASTAR Bus (X83) 2.0 (88 KW / 120 HP)	03.2001 -	vorne	SKWR-0420124	Betriebsart Gewicht[kg] mit Elektromotor Türenanzahl elektrisch 1,77 4
PRIMASTAR Bus (X83) dCi 80 (60 KW / 80 HP)	03.2001 -	vorne	SKWR-0420124	Betriebsart Gewicht[kg] mit Elektromotor Türenanzahl elektrisch 1,77 4
PRIMASTAR Bus (X83) dCi 100 (74 KW / 101 HP)	03.2001 -	vorne	SKWR-0420124	Betriebsart Gewicht[kg] mit Elektromotor Türenanzahl elektrisch 1,77 4
PRIMASTAR Bus (X83) dCi 150 (107 KW / 145 HP)	09.2006 -	vorne	SKWR-0420124	Betriebsart Gewicht[kg] mit Elektromotor Türenanzahl elektrisch 1,77 5
PRIMASTAR Bus (X83) dCi 120 (84 KW / 114 HP)	09.2006 -	vorne	SKWR-0420124	Betriebsart Gewicht[kg] mit Elektromotor Türenanzahl elektrisch 1,77 5
PRIMASTAR Bus (X83) dCi 90 (66 KW / 90 HP)	09.2006 -	vorne	SKWR-0420124	Betriebsart Gewicht[kg] mit Elektromotor Türenanzahl elektrisch 1,77 5
PRIMASTAR Bus (X83) dCi 115 (84 KW / 114 HP)	09.2008 -	vorne	SKWR-0420124	Betriebsart Gewicht[kg] mit Elektromotor elektrisch 1,77
PRIMASTAR Kasten (X83) 2.0 (86 KW / 117 HP)	04.2006 -	vorne	SKWR-0420124	Betriebsart Gewicht[kg] mit Elektromotor Türenanzahl elektrisch 1,77 4
PRIMASTAR Kasten (X83) dCi 140 (99 KW / 135 HP)	07.2003 -	vorne	SKWR-0420124	Betriebsart Gewicht[kg] mit Elektromotor Türenanzahl elektrisch 1,77 4
PRIMASTAR Kasten (X83) 2.0 (88 KW / 120 HP)	02.2003 -	vorne	SKWR-0420124	Betriebsart Gewicht[kg] mit Elektromotor Türenanzahl elektrisch 1,77 4
PRIMASTAR Kasten (X83) dCi 150 (107 KW / 145 HP)	09.2006 -	vorne	SKWR-0420124	Betriebsart Gewicht[kg] mit Elektromotor Türenanzahl elektrisch 1,77 5
PRIMASTAR Kasten (X83) dCi 120 (84 KW / 114 HP)	09.2006 -	vorne	SKWR-0420124	Betriebsart Gewicht[kg] mit Elektromotor Türenanzahl elektrisch 1,77 5
PRIMASTAR Kasten (X83) dCi 90 (66 KW / 90 HP)	09.2006 -	vorne	SKWR-0420124	Betriebsart Gewicht[kg] mit Elektromotor Türenanzahl elektrisch 1,77 5
PRIMASTAR Kasten (X83) dCi 115 (84 KW / 114 HP)	09.2008 -	vorne	SKWR-0420124	Betriebsart Gewicht[kg] mit Elektromotor elektrisch 1,77

PRIMASTAR Kasten (X83) dCi 80 (60 KW / 82 HP)	09.2002 -	vorne	SKWR-0420124	Betriebsart Gewicht[kg] mit Elektromotor Türenanzahl	elektrisch 1,77 4
PRIMASTAR Kasten (X83) dCi 100 (74 KW / 100 HP)	09.2002 -	vorne	SKWR-0420124	Betriebsart Gewicht[kg] mit Elektromotor Türenanzahl	elektrisch 1,77 4

NISSAN PRIMERA

MODELL	BAUJAHR	EINBAUSEITE	ARTIKELNUMMER	ARTIKEL INFORMATIONEN	
PRIMERA (P12) 1.9 dCi (88 KW / 120 HP)	04.2003 -	vorne rechts	SKWR-0420026	Betriebsart ohne Elektromotor Türenanzahl	elektrisch 4/5
PRIMERA (P12) 2.2 dCi (102 KW / 139 HP)	04.2003 -	vorne rechts	SKWR-0420026	Betriebsart ohne Elektromotor Türenanzahl	elektrisch 4/5
PRIMERA (P12) 1.8 (85 KW / 115 HP)	03.2002 -	vorne rechts	SKWR-0420026	Betriebsart ohne Elektromotor Türenanzahl	elektrisch 4/5
PRIMERA (P12) 2.0 (103 KW / 140 HP)	03.2002 -	vorne rechts	SKWR-0420026	Betriebsart ohne Elektromotor Türenanzahl	elektrisch 4/5
PRIMERA (P12) 1.6 (80 KW / 109 HP)	01.2002 -	vorne rechts	SKWR-0420026	Betriebsart ohne Elektromotor Türenanzahl	elektrisch 4/5
PRIMERA (P12) 2.2 Di (93 KW / 126 HP)	03.2002 -	vorne rechts	SKWR-0420026	Betriebsart ohne Elektromotor Türenanzahl	elektrisch 4/5
PRIMERA (P12) 2.5 (125 KW / 170 HP)	01.2002 -	vorne rechts	SKWR-0420026	Betriebsart ohne Elektromotor Türenanzahl	elektrisch 4/5
PRIMERA (P12) 1.9 dCi (85 KW / 116 HP)	08.2002 -	vorne rechts	SKWR-0420026	Betriebsart ohne Elektromotor Türenanzahl	elektrisch 4/5
PRIMERA (P12) 1.6 (78 KW / 106 HP)	03.2002 -	vorne rechts	SKWR-0420026	Betriebsart ohne Elektromotor Türenanzahl	elektrisch 4/5
PRIMERA Hatchback (P12) 1.6 (78 KW / 106 HP)	07.2002 -	vorne rechts	SKWR-0420026	Betriebsart ohne Elektromotor Türenanzahl	elektrisch 4/5
PRIMERA Hatchback (P12) 1.8 (85 KW / 115 HP)	07.2002 -	vorne rechts	SKWR-0420026	Betriebsart ohne Elektromotor Türenanzahl	elektrisch 4/5
PRIMERA Hatchback (P12) 2.0 (103 KW / 140 HP)	07.2002 -	vorne rechts	SKWR-0420026	Betriebsart ohne Elektromotor Türenanzahl	elektrisch 4/5
PRIMERA Hatchback (P12) 2.2 Di (93 KW / 126 HP)	07.2002 -	vorne rechts	SKWR-0420026	Betriebsart ohne Elektromotor Türenanzahl	elektrisch 4/5
PRIMERA Hatchback (P12) 1.9 dCi (88 KW / 120 HP)	04.2003 -	vorne rechts	SKWR-0420026	Betriebsart ohne Elektromotor Türenanzahl	elektrisch 4/5
PRIMERA Hatchback (P12) 2.2 dCi (102 KW / 139 HP)	04.2003 -	vorne rechts	SKWR-0420026	Betriebsart ohne Elektromotor Türenanzahl	elektrisch 4/5
PRIMERA Hatchback (P12) 1.6 (80 KW / 109 HP)	07.2002 -	vorne rechts	SKWR-0420026	Betriebsart ohne Elektromotor Türenanzahl	elektrisch 4/5
PRIMERA Hatchback (P12) 1.9 dCi (85 KW / 116 HP)	08.2002 -	vorne rechts	SKWR-0420026	Betriebsart ohne Elektromotor Türenanzahl	elektrisch 4/5
PRIMERA Hatchback (P12) 2.5 (125 KW / 170 HP)	01.2002 -	vorne rechts	SKWR-0420026	Betriebsart ohne Elektromotor Türenanzahl	elektrisch 4/5
PRIMERA Kombi (WP12) 1.9 dCi (88 KW / 120 HP)	04.2003 -	vorne rechts	SKWR-0420026	Betriebsart ohne Elektromotor Türenanzahl	elektrisch 4/5
PRIMERA Kombi (WP12) 2.2 dCi (102 KW / 139 HP)	04.2003 -	vorne rechts	SKWR-0420026	Betriebsart ohne Elektromotor Türenanzahl	elektrisch 4/5

PRIMERA Kombi (WP12) 1.8 (85 KW / 115 HP)	03.2002 -	vorne rechts	SKWR-0420026	Betriebsart ohne Elektromotor Türenanzahl	elektrisch 4/5
PRIMERA Kombi (WP12) 2.0 (103 KW / 140 HP)	03.2002 -	vorne rechts	SKWR-0420026	Betriebsart ohne Elektromotor Türenanzahl	elektrisch 4/5
PRIMERA Kombi (WP12) 2.2 Di (93 KW / 126 HP)	03.2002 -	vorne rechts	SKWR-0420026	Betriebsart ohne Elektromotor Türenanzahl	elektrisch 4/5
PRIMERA Kombi (WP12) 1.9 dCi (85 KW / 116 HP)	08.2002 -	vorne rechts	SKWR-0420026	Betriebsart ohne Elektromotor Türenanzahl	elektrisch 4/5
PRIMERA Kombi (WP12) 1.6 Visia (80 KW / 109 HP)	01.2002 -	vorne rechts	SKWR-0420026	Betriebsart ohne Elektromotor Türenanzahl	elektrisch 4/5
PRIMERA Kombi (WP12) 2.5 (125 KW / 170 HP)	01.2002 -	vorne rechts	SKWR-0420026	Betriebsart ohne Elektromotor Türenanzahl	elektrisch 4/5

NISSAN TERRANO

MODELL	BAUJAHR	EINBAUSEITE	ARTIKELNUMMER	ARTIKEL INFORMATIONEN	
TERRANO II (R20) 3.5 4WD (177 KW / 241 HP)	10.1994 - 06.2003	links	SKWR-0420021	mit Elektromotor Türenanzahl	4
TERRANO II (R20) 2.4 4WD (85 KW / 116 HP)	05.1996 - 01.2002	links	SKWR-0420021	mit Elektromotor Türenanzahl	4
TERRANO II (R20) 2.4 4WD (87 KW / 118 HP)	05.1996 - 09.2007	links	SKWR-0420021	mit Elektromotor Türenanzahl	4
TERRANO II (R20) 2.7 TDi 4WD (92 KW / 125 HP)	05.1996 - 09.2007	links	SKWR-0420021	mit Elektromotor Türenanzahl	4
TERRANO II (R20) 3.0 Di 4WD (113 KW / 154 HP)	05.2002 - 09.2007	links	SKWR-0420021	mit Elektromotor Türenanzahl	4
TERRANO II (R20) 2.7 TD 4WD (74 KW / 101 HP)	02.1993 - 01.2002	links	SKWR-0420021	mit Elektromotor Türenanzahl	4
TERRANO II (R20) 2.4 i 12V 4WD (91 KW / 124 HP)	02.1993 - 12.1997	links	SKWR-0420021	mit Elektromotor Türenanzahl	4
TERRANO II (R20) 3.2 TDi 4WD (110 KW / 150 HP)	10.1992 - 10.1997	links	SKWR-0420021	mit Elektromotor Türenanzahl	4
TERRANO II (R20) 3.3 (125 KW / 170 HP)	10.1992 - 12.2004	links	SKWR-0420021	mit Elektromotor Türenanzahl	4
TERRANO II (R20) 3.3 4WD (125 KW / 170 HP)	10.1992 - 10.1997	links	SKWR-0420021	mit Elektromotor Türenanzahl	4
TERRANO II (R20) 3.0 DiTD 4WD (125 KW / 170 HP)	10.1997 - 12.2004	links	SKWR-0420021	mit Elektromotor Türenanzahl	4



OPEL

OPEL ASTRA

MODELL	BAUJAHR	EINBAUSEITE	ARTIKELNUMMER	ARTIKEL INFORMATIONEN
ASTRA F CLASSIC Caravan 1.4 i (44 KW / 60 HP)	01.1998 - 01.2005	hinten	SKWR-0420113	Betriebsart Gewicht[kg] Türenanzahl elektrisch 1,05 5
ASTRA F CLASSIC Caravan 1.6 i (55 KW / 75 HP)	01.1998 - 01.2005	hinten	SKWR-0420113	Betriebsart Gewicht[kg] Türenanzahl elektrisch 1,05 5
ASTRA F CLASSIC Caravan 1.6 i 16V (74 KW / 101 HP)	01.1998 - 01.2005	hinten	SKWR-0420113	Betriebsart Gewicht[kg] Türenanzahl elektrisch 1,05 5
ASTRA F CLASSIC CC 1.4 i (44 KW / 60 HP)	01.1998 - 08.2002	hinten	SKWR-0420113	Betriebsart Gewicht[kg] Türenanzahl elektrisch 1,05 5
ASTRA F CLASSIC CC 1.6 i (55 KW / 75 HP)	01.1998 - 08.2002	hinten	SKWR-0420113	Betriebsart Gewicht[kg] Türenanzahl elektrisch 1,05 5
ASTRA F CLASSIC CC 1.6 i 16V (74 KW / 101 HP)	01.1998 - 08.2002	hinten	SKWR-0420113	Betriebsart Gewicht[kg] Türenanzahl elektrisch 1,05 5
ASTRA F CLASSIC Stufenheck 1.4 i (44 KW / 60 HP)	01.1998 - 08.2002	hinten	SKWR-0420113	Betriebsart Gewicht[kg] Türenanzahl elektrisch 1,05 4
ASTRA F CLASSIC Stufenheck 1.6 i (55 KW / 75 HP)	01.1998 - 08.2002	hinten	SKWR-0420113	Betriebsart Gewicht[kg] Türenanzahl elektrisch 1,05 4
ASTRA F CLASSIC Stufenheck 1.6 i 16V (74 KW / 101 HP)	01.1998 - 08.2002	hinten	SKWR-0420113	Betriebsart Gewicht[kg] Türenanzahl elektrisch 1,05 4
ASTRA G Caravan (F35_) 1.2 16V (48 KW / 65 HP)	02.1998 - 09.2000	hinten	SKWR-0420113	Betriebsart Gewicht[kg] Türenanzahl elektrisch 1,05 5
ASTRA G Caravan (F35_) 1.6 (55 KW / 75 HP)	02.1998 - 09.2000	hinten	SKWR-0420113	Betriebsart Gewicht[kg] Türenanzahl elektrisch 1,05 5
ASTRA G Caravan (F35_) 1.6 16V (74 KW / 101 HP)	02.1998 - 07.2004	hinten	SKWR-0420113	Betriebsart Gewicht[kg] Türenanzahl elektrisch 1,05 5
ASTRA G Caravan (F35_) 1.8 16V (85 KW / 116 HP)	02.1998 - 09.2000	hinten	SKWR-0420113	Betriebsart Gewicht[kg] Türenanzahl elektrisch 1,05 5
ASTRA G Caravan (F35_) 2.0 16V (100 KW / 136 HP)	02.1998 - 07.2004	hinten	SKWR-0420113	Betriebsart Gewicht[kg] Türenanzahl elektrisch 1,05 5
ASTRA G Caravan (F35_) 1.7 TD (50 KW / 68 HP)	02.1998 - 08.2000	hinten	SKWR-0420113	Betriebsart Gewicht[kg] Türenanzahl elektrisch 1,05 5
ASTRA G Caravan (F35_) 2.0 DI (60 KW / 82 HP)	02.1998 - 07.2004	hinten	SKWR-0420113	Betriebsart Gewicht[kg] Türenanzahl elektrisch 1,05 5
ASTRA G Caravan (F35_) 2.2 DTI (92 KW / 125 HP)	09.2002 - 07.2004	hinten	SKWR-0420113	Betriebsart Gewicht[kg] Türenanzahl elektrisch 1,05 5
ASTRA G Caravan (F35_) 2.0 OPC (141 KW / 192 HP)	09.2002 - 07.2004	hinten	SKWR-0420113	Betriebsart Gewicht[kg] Türenanzahl elektrisch 1,05 5
ASTRA G Caravan (F35_) 1.7 CDTI (59 KW / 80 HP)	04.2003 - 07.2009	hinten	SKWR-0420113	Betriebsart Gewicht[kg] Türenanzahl elektrisch 1,05 5
ASTRA G Caravan (F35_) 1.6 (76 KW / 103 HP)	12.2002 - 07.2009	hinten	SKWR-0420113	Betriebsart Gewicht[kg] Türenanzahl elektrisch 1,05 5

ASTRA G Caravan (F35_) 2.0 OPC (147 KW / 200 HP)	11.2002 - 07.2004	hinten	SKWR-0420113	Betriebsart Gewicht[kg] Türenanzahl	elektrisch 1,05 5
ASTRA G Caravan (F35_) 2.0 DTI 16V (74 KW / 101 HP)	08.1999 - 07.2004	hinten	SKWR-0420113	Betriebsart Gewicht[kg] Türenanzahl	elektrisch 1,05 5
ASTRA G Caravan (F35_) 1.7 DTI 16V (55 KW / 75 HP)	02.2000 - 07.2004	hinten	SKWR-0420113	Betriebsart Gewicht[kg] Türenanzahl	elektrisch 1,05 5
ASTRA G Caravan (F35_) 1.4 (66 KW / 90 HP)	10.2004 - 12.2009	hinten	SKWR-0420113	Betriebsart Gewicht[kg] Türenanzahl	elektrisch 1,05 5
ASTRA G Caravan (F35_) 2.2 16V (108 KW / 147 HP)	03.2001 - 07.2004	hinten	SKWR-0420113	Betriebsart Gewicht[kg] Türenanzahl	elektrisch 1,05 5
ASTRA G Caravan (F35_) 1.4 16V (66 KW / 90 HP)	06.1998 - 07.2004	hinten	SKWR-0420113	Betriebsart Gewicht[kg] Türenanzahl	elektrisch 1,05 5
ASTRA G Caravan (F35_) 1.6 CNG (71 KW / 97 HP)	03.2003 - 07.2004	hinten	SKWR-0420113	Betriebsart Gewicht[kg] Türenanzahl	elektrisch 1,05 5
ASTRA G Caravan (F35_) 2.2 DTI (86 KW / 117 HP)	09.2002 - 07.2004	hinten	SKWR-0420113	Betriebsart Gewicht[kg]	elektrisch 1,05
ASTRA G Caravan (F35_) 1.2 16V (55 KW / 75 HP)	09.2000 - 07.2004	hinten	SKWR-0420113	Betriebsart Gewicht[kg] Türenanzahl	elektrisch 1,05 5
ASTRA G Caravan (F35_) 1.6 (62 KW / 84 HP)	09.2000 - 07.2004	hinten	SKWR-0420113	Betriebsart Gewicht[kg] Türenanzahl	elektrisch 1,05 5
ASTRA G Caravan (F35_) 1.8 16V (92 KW / 125 HP)	09.2000 - 07.2004	hinten	SKWR-0420113	Betriebsart Gewicht[kg] Türenanzahl	elektrisch 1,05 5
ASTRA G CC (F48_ F08_) 1.2 16V (48 KW / 65 HP)	02.1998 - 09.2000	hinten	SKWR-0420113	Betriebsart Gewicht[kg] Türenanzahl	elektrisch 1,05 5
ASTRA G CC (F48_ F08_) 1.6 (55 KW / 75 HP)	02.1998 - 09.2000	hinten	SKWR-0420113	Betriebsart Gewicht[kg] Türenanzahl	elektrisch 1,05 3/5
ASTRA G CC (F48_ F08_) 1.6 16V (74 KW / 101 HP)	02.1998 - 01.2005	hinten	SKWR-0420113	Betriebsart Gewicht[kg] Türenanzahl	elektrisch 1,05 5
ASTRA G CC (F48_ F08_) 1.8 16V (85 KW / 116 HP)	02.1998 - 09.2000	hinten	SKWR-0420113	Betriebsart Gewicht[kg] Türenanzahl	elektrisch 1,05 5
ASTRA G CC (F48_ F08_) 1.7 DTI 16V (55 KW / 75 HP)	02.2000 - 01.2005	hinten	SKWR-0420113	Betriebsart Gewicht[kg] Türenanzahl	elektrisch 1,05 5
ASTRA G CC (F48_ F08_) 2.0 16V (100 KW / 136 HP)	02.1998 - 01.2005	hinten	SKWR-0420113	Betriebsart Gewicht[kg] Türenanzahl	elektrisch 1,05 5
ASTRA G CC (F48_ F08_) 1.7 TD (50 KW / 68 HP)	02.1998 - 08.2000	hinten	SKWR-0420113	Betriebsart Gewicht[kg] Türenanzahl	elektrisch 1,05 5
ASTRA G CC (F48_ F08_) 2.0 DI (60 KW / 82 HP)	02.1998 - 01.2005	hinten	SKWR-0420113	Betriebsart Gewicht[kg] Türenanzahl	elektrisch 1,05 5
ASTRA G CC (F48_ F08_) 2.0 16V OPC (118 KW / 160 HP)	11.1999 - 09.2002	hinten	SKWR-0420113	Betriebsart Gewicht[kg]	elektrisch 1,05
ASTRA G CC (F48_ F08_) 2.2 DTI (92 KW / 125 HP)	09.2002 - 01.2005	hinten	SKWR-0420113	Betriebsart Gewicht[kg] Türenanzahl	elektrisch 1,05 5
ASTRA G CC (F48_ F08_) 1.7 CDTI (59 KW / 80 HP)	04.2003 - 12.2009	hinten	SKWR-0420113	Betriebsart Gewicht[kg] Türenanzahl	elektrisch 1,05 5
ASTRA G CC (F48_ F08_) 1.6 (76 KW / 103 HP)	12.2002 - 12.2009	hinten	SKWR-0420113	Betriebsart Gewicht[kg] Türenanzahl	elektrisch 1,05 5
ASTRA G CC (F48_ F08_) 2.0 OPC (147 KW / 200 HP)	11.2002 - 01.2005	hinten	SKWR-0420113	Betriebsart Gewicht[kg]	elektrisch 1,05
ASTRA G CC (F48_ F08_) 1.6 LPG (74 KW / 101 HP)	06.2002 - 01.2005	hinten	SKWR-0420113	Betriebsart Gewicht[kg] Türenanzahl	elektrisch 1,05 5
ASTRA G CC (F48_ F08_) 1.4 (66 KW / 90 HP)	09.2007 - 12.2009	hinten	SKWR-0420113	Betriebsart Gewicht[kg] Türenanzahl	elektrisch 1,05 3/5

ASTRA G CC (F48_ F08_) 2.2 16V (108 KW / 147 HP)	06.2000 - 01.2005	hinten	SKWR-0420113	Betriebsart Gewicht[kg] Türenanzahl	elektrisch 1,05 5
ASTRA G CC (F48_ F08_) 2.0 DTI 16V (74 KW / 101 HP)	08.1999 - 01.2005	hinten	SKWR-0420113	Betriebsart Gewicht[kg] Türenanzahl	elektrisch 1,05 5
ASTRA G CC (F48_ F08_) 1.4 16V (66 KW / 90 HP)	02.1998 - 01.2005	hinten	SKWR-0420113	Betriebsart Gewicht[kg] Türenanzahl	elektrisch 1,05 5
ASTRA G CC (F48_ F08_) 2.0 OPC (141 KW / 192 HP)	09.2002 - 01.2005	hinten	SKWR-0420113	Betriebsart Gewicht[kg] Türenanzahl	elektrisch 1,05 3
ASTRA G CC (F48_ F08_) 2.2 DTI (86 KW / 117 HP)	09.2002 - 01.2005	hinten	SKWR-0420113	Betriebsart Gewicht[kg]	elektrisch 1,05
ASTRA G CC (F48_ F08_) 1.2 16V (55 KW / 75 HP)	09.2000 - 01.2005	hinten	SKWR-0420113	Betriebsart Gewicht[kg] Türenanzahl	elektrisch 1,05 5
ASTRA G CC (F48_ F08_) 1.6 (62 KW / 84 HP)	09.2000 - 01.2005	hinten	SKWR-0420113	Betriebsart Gewicht[kg] Türenanzahl	elektrisch 1,05 5
ASTRA G CC (F48_ F08_) 1.8 16V (92 KW / 125 HP)	09.2000 - 01.2005	hinten	SKWR-0420113	Betriebsart Gewicht[kg] Türenanzahl	elektrisch 1,05 5
ASTRA G Kasten (F70) 1.6 (55 KW / 75 HP)	01.1999 - 09.2000	hinten	SKWR-0420113	Betriebsart Gewicht[kg]	elektrisch 1,05
ASTRA G Kasten (F70) 1.7 TD (50 KW / 68 HP)	01.1999 - 04.2005	hinten	SKWR-0420113	Betriebsart Gewicht[kg] Türenanzahl	elektrisch 1,05 5
ASTRA G Kasten (F70) 2.0 DI (60 KW / 82 HP)	01.1999 - 04.2005	hinten	SKWR-0420113	Betriebsart Gewicht[kg] Türenanzahl	elektrisch 1,05 5
ASTRA G Kasten (F70) 1.6 (62 KW / 84 HP)	09.2000 - 04.2005	hinten	SKWR-0420113	Betriebsart Gewicht[kg] Türenanzahl	elektrisch 1,05 5
ASTRA G Stufenheck (F69_) 1.6 16V (74 KW / 101 HP)	09.1998 - 01.2005	hinten	SKWR-0420113	Betriebsart Gewicht[kg] Türenanzahl	elektrisch 1,05 4
ASTRA G Stufenheck (F69_) 1.8 16V (85 KW / 116 HP)	09.1998 - 09.2000	hinten	SKWR-0420113	Betriebsart Gewicht[kg] Türenanzahl	elektrisch 1,05 4
ASTRA G Stufenheck (F69_) 2.0 16V (100 KW / 136 HP)	09.1998 - 01.2005	hinten	SKWR-0420113	Betriebsart Gewicht[kg] Türenanzahl	elektrisch 1,05 4
ASTRA G Stufenheck (F69_) 2.0 DI (60 KW / 82 HP)	09.1998 - 01.2005	hinten	SKWR-0420113	Betriebsart Gewicht[kg] Türenanzahl	elektrisch 1,05 4
ASTRA G Stufenheck (F69_) 1.7 DTI 16V (55 KW / 75 HP)	02.2000 - 01.2005	hinten	SKWR-0420113	Betriebsart Gewicht[kg] Türenanzahl	elektrisch 1,05 4
ASTRA G Stufenheck (F69_) 2.2 DTI (92 KW / 125 HP)	09.2002 - 01.2005	hinten	SKWR-0420113	Betriebsart Gewicht[kg] Türenanzahl	elektrisch 1,05 4
ASTRA G Stufenheck (F69_) 1.7 CDTI (59 KW / 80 HP)	04.2003 - 12.2009	hinten	SKWR-0420113	Betriebsart Gewicht[kg] Türenanzahl	elektrisch 1,05 4
ASTRA G Stufenheck (F69_) 1.6 (76 KW / 103 HP)	12.2002 - 12.2009	hinten	SKWR-0420113	Betriebsart Gewicht[kg] Türenanzahl	elektrisch 1,05 4
ASTRA G Stufenheck (F69_) 1.6 LPG (74 KW / 101 HP)	06.2002 - 01.2005	hinten	SKWR-0420113	Betriebsart Gewicht[kg] Türenanzahl	elektrisch 1,05 4
ASTRA G Stufenheck (F69_) 1.4 (66 KW / 90 HP)	09.2007 - 12.2009	hinten	SKWR-0420113	Betriebsart Gewicht[kg]	elektrisch 1,05
ASTRA G Stufenheck (F69_) 2.2 16V (108 KW / 147 HP)	03.2001 - 01.2005	hinten	SKWR-0420113	Betriebsart Gewicht[kg] Türenanzahl	elektrisch 1,05 4
ASTRA G Stufenheck (F69_) 2.0 DTI 16V (74 KW / 101 HP)	08.1999 - 01.2005	hinten	SKWR-0420113	Betriebsart Gewicht[kg] Türenanzahl	elektrisch 1,05 4
ASTRA G Stufenheck (F69_) 1.7 TD (50 KW / 68 HP)	09.1998 - 08.2000	hinten	SKWR-0420113	Betriebsart Gewicht[kg] Türenanzahl	elektrisch 1,05 4
ASTRA G Stufenheck (F69_) 1.2 16V (48 KW / 65 HP)	09.1998 - 09.2000	hinten	SKWR-0420113	Betriebsart Gewicht[kg] Türenanzahl	elektrisch 1,05 4

ASTRA G Stufenheck (F69_) 1.4 16V (66 KW / 90 HP)	09.1998 - 01.2005	hinten	SKWR-0420113	Betriebsart Gewicht[kg] Türenanzahl	elektrisch 1,05 4
ASTRA G Stufenheck (F69_) 2.2 DTI (86 KW / 117 HP)	09.2002 - 01.2005	hinten	SKWR-0420113	Betriebsart Gewicht[kg] Türenanzahl	elektrisch 1,05 4
ASTRA G Stufenheck (F69_) 1.2 16V (55 KW / 75 HP)	09.2000 - 01.2005	hinten	SKWR-0420113	Betriebsart Gewicht[kg] Türenanzahl	elektrisch 1,05 4
ASTRA G Stufenheck (F69_) 1.6 (62 KW / 84 HP)	09.2000 - 01.2005	hinten	SKWR-0420113	Betriebsart Gewicht[kg] Türenanzahl	elektrisch 1,05 4
ASTRA G Stufenheck (F69_) 1.8 16V (92 KW / 125 HP)	06.2000 - 01.2005	hinten	SKWR-0420113	Betriebsart Gewicht[kg] Türenanzahl	elektrisch 1,05 4
ASTRA G Stufenheck (F69_) 1.6 (55 KW / 75 HP)	09.1998 - 09.2000	hinten	SKWR-0420113	Betriebsart Gewicht[kg] Türenanzahl	elektrisch 1,05 4

OPEL VIVARO

MODELL	BAUJAHR	EINBAUSEITE	ARTIKELNUMMER	ARTIKEL INFORMATIONEN	
VIVARO Combi (J7) 2.0 16V (88 KW / 120 HP)	08.2001 -	vorne	SKWR-0420124	Betriebsart Gewicht[kg] mit Elektromotor Türenanzahl	elektrisch 1,77 5
VIVARO Combi (J7) 2.5 DTI (99 KW / 135 HP)	05.2003 -	vorne	SKWR-0420124	Betriebsart Gewicht[kg] mit Elektromotor Türenanzahl	elektrisch 1,77 3/5
VIVARO Combi (J7) 1.9 DI (60 KW / 80 HP)	08.2001 -	vorne	SKWR-0420124	Betriebsart Gewicht[kg] mit Elektromotor Türenanzahl	elektrisch 1,77 3/5
VIVARO Combi (J7) 1.9 DTI (74 KW / 101 HP)	08.2001 -	vorne	SKWR-0420124	Betriebsart Gewicht[kg] mit Elektromotor Türenanzahl	elektrisch 1,77 3/5
VIVARO Combi (J7) 2.5 CDTI (84 KW / 114 HP)	08.2006 -	vorne	SKWR-0420124	Betriebsart Gewicht[kg] mit Elektromotor	elektrisch 1,77
VIVARO Combi (J7) 2.0 CDTI (66 KW / 90 HP)	08.2006 -	vorne	SKWR-0420124	Betriebsart Gewicht[kg] mit Elektromotor Türenanzahl	elektrisch 1,77 5
VIVARO Combi (J7) 2.0 CDTI (84 KW / 114 HP)	08.2006 -	vorne	SKWR-0420124	Betriebsart Gewicht[kg] mit Elektromotor Türenanzahl	elektrisch 1,77 5
VIVARO Combi (J7) 2.5 CDTI (107 KW / 146 HP)	08.2006 -	vorne	SKWR-0420124	Betriebsart Gewicht[kg] mit Elektromotor Türenanzahl	elektrisch 1,77 5
VIVARO Combi (J7) 2.0 ECOTEC (86 KW / 117 HP)	08.2006 -	vorne	SKWR-0420124	Betriebsart Gewicht[kg] mit Elektromotor Türenanzahl	elektrisch 1,77 5
VIVARO Kasten (F7) 2.0 16V (88 KW / 120 HP)	08.2001 -	vorne	SKWR-0420124	Betriebsart Gewicht[kg] mit Elektromotor Türenanzahl	elektrisch 1,77 5
VIVARO Kasten (F7) 2.5 DTI (99 KW / 135 HP)	05.2003 -	vorne	SKWR-0420124	Betriebsart Gewicht[kg] mit Elektromotor Türenanzahl	elektrisch 1,77 5
VIVARO Kasten (F7) 1.9 DI (60 KW / 80 HP)	08.2001 -	vorne	SKWR-0420124	Betriebsart Gewicht[kg] mit Elektromotor Türenanzahl	elektrisch 1,77 5
VIVARO Kasten (F7) 1.9 DTI (74 KW / 101 HP)	08.2001 -	vorne	SKWR-0420124	Betriebsart Gewicht[kg] mit Elektromotor Türenanzahl	elektrisch 1,77 5

VIVARO Kasten (F7) 2.5 CDTI (84 KW / 114 HP)	08.2006 -	vorne	SKWR-0420124	Betriebsart Gewicht[kg] mit Elektromotor	elektrisch 1,77
VIVARO Kasten (F7) 2.0 ECOTEC (86 KW / 117 HP)	08.2006 -	vorne	SKWR-0420124	Betriebsart Gewicht[kg] mit Elektromotor Türenanzahl	elektrisch 1,77 5
VIVARO Kasten (F7) 2.0 CDTI (66 KW / 90 HP)	08.2006 -	vorne	SKWR-0420124	Betriebsart Gewicht[kg] mit Elektromotor Türenanzahl	elektrisch 1,77 5
VIVARO Kasten (F7) 2.0 CDTI (84 KW / 114 HP)	08.2006 -	vorne	SKWR-0420124	Betriebsart Gewicht[kg] mit Elektromotor Türenanzahl	elektrisch 1,77 5
VIVARO Kasten (F7) 2.5 CDTI (107 KW / 146 HP)	08.2006 -	vorne	SKWR-0420124	Betriebsart Gewicht[kg] mit Elektromotor Türenanzahl	elektrisch 1,77 5
VIVARO Pritsche/Fahrgestell (E7) 1.9 Di (60 KW / 82 HP)	08.2001 -	vorne	SKWR-0420124	Betriebsart Gewicht[kg] mit Elektromotor Türenanzahl	elektrisch 1,77 5
VIVARO Pritsche/Fahrgestell (E7) 2.5 DTi (99 KW / 135 HP)	08.2003 -	vorne	SKWR-0420124	Betriebsart Gewicht[kg] mit Elektromotor Türenanzahl	elektrisch 1,77 5
VIVARO Pritsche/Fahrgestell (E7) 2.0 CDTI (66 KW / 90 HP)	01.2006 -	vorne	SKWR-0420124	Betriebsart Gewicht[kg] mit Elektromotor Türenanzahl	elektrisch 1,77 5
VIVARO Pritsche/Fahrgestell (E7) 2.0 ECOTEC (86 KW / 117 HP)	08.2006 -	vorne	SKWR-0420124	Betriebsart Gewicht[kg] mit Elektromotor	elektrisch 1,77
VIVARO Pritsche/Fahrgestell (E7) 2.0 CDTI (84 KW / 114 HP)	08.2006 -	vorne	SKWR-0420124	Betriebsart Gewicht[kg] mit Elektromotor Türenanzahl	elektrisch 1,77 5
VIVARO Pritsche/Fahrgestell (E7) 2.5 CDTI (84 KW / 114 HP)	08.2006 -	vorne	SKWR-0420124	Betriebsart Gewicht[kg] mit Elektromotor	elektrisch 1,77
VIVARO Pritsche/Fahrgestell (E7) 2.5 CDTI (107 KW / 146 HP)	08.2006 -	vorne	SKWR-0420124	Betriebsart Gewicht[kg] mit Elektromotor Türenanzahl	elektrisch 1,77 5
VIVARO Pritsche/Fahrgestell (E7) 2.0 16V (88 KW / 120 HP)	08.2003 -	vorne	SKWR-0420124	Betriebsart Gewicht[kg] mit Elektromotor Türenanzahl	elektrisch 1,77 5
VIVARO Pritsche/Fahrgestell (E7) 1.9 DTi (74 KW / 101 HP)	08.2006 -	vorne	SKWR-0420124	Betriebsart Gewicht[kg] mit Elektromotor	elektrisch 1,77



PEUGEOT

PEUGEOT 306

MODELL	BAUJAHR	EINBAUSEITE	ARTIKELNUMMER	ARTIKEL INFORMATIONEN
306 (7B, N3, N5) 2.0 HDI 90 (66 KW / 90 HP)	06.1999 - 05.2001	links	SKWR-0420138	mit Elektromotor Türenanzahl 2
306 (7B, N3, N5) 1.9 D (55 KW / 75 HP)	03.1998 - 05.2001	links	SKWR-0420138	mit Elektromotor Türenanzahl 2
306 (7B, N3, N5) 1.1 (44 KW / 60 HP)	06.1994 - 05.2001	links	SKWR-0420138	mit Elektromotor Türenanzahl 2
306 (7B, N3, N5) 1.4 SL (55 KW / 75 HP)	06.1994 - 05.2001	links	SKWR-0420138	mit Elektromotor Türenanzahl 2
306 (7B, N3, N5) 1.8 ST (74 KW / 101 HP)	06.1994 - 05.2001	links	SKWR-0420138	mit Elektromotor Türenanzahl 2
306 (7B, N3, N5) 1.9 D (51 KW / 69 HP)	09.1998 - 05.2001	links	SKWR-0420138	mit Elektromotor Türenanzahl 2
306 (7B, N3, N5) 1.6 SR (65 KW / 89 HP)	06.1994 - 10.2000	links	SKWR-0420138	mit Elektromotor Türenanzahl 2
306 (7B, N3, N5) 1.9 SRDT (66 KW / 90 HP)	06.1994 - 05.2001	links	SKWR-0420138	mit Elektromotor Türenanzahl 2
306 (7B, N3, N5) 1.9 SLD (47 KW / 64 HP)	06.1994 - 05.2001	links	SKWR-0420138	mit Elektromotor Türenanzahl 2
306 (7B, N3, N5) 2.0 ST (89 KW / 121 HP)	07.1994 - 05.2001	links	SKWR-0420138	mit Elektromotor Türenanzahl 2
306 (7B, N3, N5) 2.0 S16 (112 KW / 152 HP)	06.1994 - 05.2001	links	SKWR-0420138	mit Elektromotor Türenanzahl 2
306 (7B, N3, N5) 2.0 S16 (110 KW / 150 HP)	06.1994 - 05.2001	links	SKWR-0420138	mit Elektromotor Türenanzahl 2
306 (7B, N3, N5) 1.9 SLD (50 KW / 68 HP)	06.1994 - 05.2001	links	SKWR-0420138	mit Elektromotor Türenanzahl 2
306 (7B, N3, N5) 1.6 (72 KW / 98 HP)	10.2000 - 05.2001	links	SKWR-0420138	mit Elektromotor Türenanzahl 2
306 (7B, N3, N5) 1.9 STD (51 KW / 69 HP)	02.1994 - 10.1995	links	SKWR-0420138	mit Elektromotor Türenanzahl 2
306 (7B, N3, N5) 1.8 16V (81 KW / 110 HP)	03.1997 - 05.2001	links	SKWR-0420138	mit Elektromotor Türenanzahl 2
306 (7B, N3, N5) 2.0 (97 KW / 132 HP)	03.1997 - 05.2001	links	SKWR-0420138	mit Elektromotor Türenanzahl 2
306 (7B, N3, N5) 1.8 (74 KW / 101 HP)	10.1995 - 04.1997	links	SKWR-0420138	mit Elektromotor Türenanzahl 2
306 Break (7E, N3, N5) 2.0 HDI 90 (66 KW / 90 HP)	06.1999 - 04.2002	links	SKWR-0420138	mit Elektromotor Türenanzahl 2
306 Break (7E, N3, N5) 1.9 D (55 KW / 75 HP)	03.1998 - 04.2002	links	SKWR-0420138	mit Elektromotor Türenanzahl 2
306 Break (7E, N3, N5) 1.9 D (51 KW / 69 HP)	09.1998 - 04.2002	links	SKWR-0420138	mit Elektromotor Türenanzahl 2
306 Break (7E, N3, N5) 1.6 (72 KW / 98 HP)	10.2000 - 04.2002	links	SKWR-0420138	mit Elektromotor Türenanzahl 2
306 Break (7E, N3, N5) 1.4 (55 KW / 75 HP)	03.1997 - 04.2002	links	SKWR-0420138	mit Elektromotor Türenanzahl 2
306 Break (7E, N3, N5) 1.9 TD (66 KW / 90 HP)	02.1997 - 04.2002	links	SKWR-0420138	mit Elektromotor Türenanzahl 2
306 Break (7E, N3, N5) 1.9 D (50 KW / 68 HP)	03.1997 - 04.2002	links	SKWR-0420138	mit Elektromotor Türenanzahl 2
306 Break (7E, N3, N5) 1.8 16V (81 KW / 110 HP)	03.1997 - 04.2002	links	SKWR-0420138	mit Elektromotor Türenanzahl 2
306 Break (7E, N3, N5) 1.8 (74 KW / 101 HP)	03.1997 - 04.2002	links	SKWR-0420138	mit Elektromotor Türenanzahl 2

306 Break (7E, N3, N5) 1.6 (65 KW / 89 HP)	03.1997 - 10.2000	links	SKWR-0420138	mit Elektromotor Türenanzahl	2
306 Break (7E, N3, N5) 2.0 (97 KW / 132 HP)	03.1997 - 04.2002	links	SKWR-0420138	mit Elektromotor Türenanzahl	2
306 Cabriolet (7D, N3, N5) 1.8 (74 KW / 101 HP)	03.1994 - 04.2002	links	SKWR-0420138	mit Elektromotor Türenanzahl	2
306 Cabriolet (7D, N3, N5) 2.0 (89 KW / 121 HP)	03.1994 - 04.2002	links	SKWR-0420138	mit Elektromotor Türenanzahl	2
306 Cabriolet (7D, N3, N5) 1.6 (72 KW / 98 HP)	10.2000 - 04.2002	links	SKWR-0420138	mit Elektromotor Türenanzahl	2
306 Cabriolet (7D, N3, N5) 1.8 16V (81 KW / 110 HP)	07.2000 - 04.2002	links	SKWR-0420138	mit Elektromotor Türenanzahl	2
306 Cabriolet (7D, N3, N5) 2.0 16V (97 KW / 132 HP)	03.1997 - 04.2002	links	SKWR-0420138	mit Elektromotor Türenanzahl	2
306 Cabriolet (7D, N3, N5) 1.6 (65 KW / 89 HP)	04.1996 - 10.2000	links	SKWR-0420138	mit Elektromotor Türenanzahl	2
306 Schrägheck (7A, 7C, N3, N5) 1.9 D (55 KW / 75 HP)	03.1998 - 05.2001	links	SKWR-0420138	mit Elektromotor Türenanzahl	2
306 Schrägheck (7A, 7C, N3, N5) 2.0 HDI 90 (66 KW / 90 HP)	06.1999 - 05.2001	links	SKWR-0420138	mit Elektromotor Türenanzahl	2
306 Schrägheck (7A, 7C, N3, N5) 2.0 S16 (110 KW / 150 HP)	06.1994 - 05.2001	links	SKWR-0420138	mit Elektromotor Türenanzahl	2
306 Schrägheck (7A, 7C, N3, N5) 1.9 D (50 KW / 68 HP)	06.1994 - 05.2001	links	SKWR-0420138	mit Elektromotor Türenanzahl	2
306 Schrägheck (7A, 7C, N3, N5) 1.9 D (51 KW / 69 HP)	09.1998 - 05.2001	links	SKWR-0420138	mit Elektromotor Türenanzahl	2
306 Schrägheck (7A, 7C, N3, N5) 1.9 D (47 KW / 64 HP)	05.1993 - 05.2001	links	SKWR-0420138	mit Elektromotor Türenanzahl	2
306 Schrägheck (7A, 7C, N3, N5) 1.9 DT (66 KW / 90 HP)	05.1993 - 05.2001	links	SKWR-0420138	mit Elektromotor Türenanzahl	2
306 Schrägheck (7A, 7C, N3, N5) 1.1 (44 KW / 60 HP)	05.1993 - 05.2001	links	SKWR-0420138	mit Elektromotor Türenanzahl	2
306 Schrägheck (7A, 7C, N3, N5) 1.4 (55 KW / 75 HP)	05.1993 - 05.2001	links	SKWR-0420138	mit Elektromotor Türenanzahl	2
306 Schrägheck (7A, 7C, N3, N5) 1.6 (65 KW / 89 HP)	05.1993 - 10.2000	links	SKWR-0420138	mit Elektromotor Türenanzahl	2
306 Schrägheck (7A, 7C, N3, N5) 1.8 (74 KW / 101 HP)	05.1993 - 05.2001	links	SKWR-0420138	mit Elektromotor Türenanzahl	2
306 Schrägheck (7A, 7C, N3, N5) 2.0 XSi (89 KW / 121 HP)	05.1993 - 05.2001	links	SKWR-0420138	mit Elektromotor Türenanzahl	2
306 Schrägheck (7A, 7C, N3, N5) 2.0 S16 (112 KW / 152 HP)	05.1993 - 05.2001	links	SKWR-0420138	mit Elektromotor Türenanzahl	2
306 Schrägheck (7A, 7C, N3, N5) 1.6 (72 KW / 98 HP)	10.2000 - 05.2001	links	SKWR-0420138	mit Elektromotor Türenanzahl	2
306 Schrägheck (7A, 7C, N3, N5) 1.8 D (43 KW / 58 HP)	05.1993 - 05.2001	links	SKWR-0420138	mit Elektromotor Türenanzahl	2
306 Schrägheck (7A, 7C, N3, N5) 1.9 D (51 KW / 69 HP)	04.1993 - 05.1999	links	SKWR-0420138	mit Elektromotor Türenanzahl	2
306 Schrägheck (7A, 7C, N3, N5) 2.0 S16 (120 KW / 163 HP)	03.1996 - 05.2001	links	SKWR-0420138	mit Elektromotor Türenanzahl	2
306 Schrägheck (7A, 7C, N3, N5) 1.8 16V (81 KW / 110 HP)	03.1997 - 05.2001	links	SKWR-0420138	mit Elektromotor Türenanzahl	2
306 Schrägheck (7A, 7C, N3, N5) 2.0 16V (97 KW / 132 HP)	03.1997 - 05.2001	links	SKWR-0420138	mit Elektromotor Türenanzahl	2
306 Schrägheck (7A, 7C, N3, N5) 1.8 (74 KW / 101 HP)	05.1997 - 04.1999	links	SKWR-0420138	mit Elektromotor Türenanzahl	2
306 Schrägheck (7A, 7C, N3, N5) 1.6 (66 KW / 90 HP)	07.2000 - 05.2001	links	SKWR-0420138	mit Elektromotor Türenanzahl	2
306 Van (N, 7) 1.9 D (69 KW / 94 HP)	02.1994 - 04.1999	links	SKWR-0420138	mit Elektromotor Türenanzahl	2
306 Van (N, 7) 1.9 STD (51 KW / 69 HP)	02.1994 - 05.1999	links	SKWR-0420138	mit Elektromotor Türenanzahl	2

PEUGEOT 406

MODELL	BAUJAHR	EINBAUSEITE	ARTIKELNUMMER	ARTIKEL INFORMATIONEN	
406 (8B) 1.8 (66 KW / 90 HP)	05.1997 - 05.2004	vorne links	SKWR-0420097	Betriebsart ohne Elektromotor Türenanzahl	elektrisch 4/5
406 (8B) 2.0 16V (99 KW / 135 HP)	01.1999 - 08.2000	vorne links	SKWR-0420097	Betriebsart ohne Elektromotor Türenanzahl	elektrisch 4/5
406 (8B) 1.6 (65 KW / 88 HP)	11.1995 - 05.2004	vorne links	SKWR-0420097	Betriebsart ohne Elektromotor Türenanzahl	elektrisch 4/5
406 (8B) 1.8 16V (81 KW / 110 HP)	11.1995 - 10.2000	vorne links	SKWR-0420097	Betriebsart ohne Elektromotor Türenanzahl	elektrisch 4/5
406 (8B) 2.0 16V (97 KW / 132 HP)	11.1995 - 05.2004	vorne links	SKWR-0420097	Betriebsart ohne Elektromotor Türenanzahl	elektrisch 4/5
406 (8B) 1.9 D (55 KW / 75 HP)	10.1996 - 05.2004	vorne links	SKWR-0420097	Betriebsart ohne Elektromotor Türenanzahl	elektrisch 4/5
406 (8B) 2.0 16V HPI (103 KW / 140 HP)	05.2001 - 05.2004	vorne links	SKWR-0420097	Betriebsart ohne Elektromotor Türenanzahl	elektrisch 4/5
406 (8B) 2.0 HDi 110 (79 KW / 107 HP)	08.2001 - 05.2004	vorne links	SKWR-0420097	Betriebsart ohne Elektromotor Türenanzahl	elektrisch 4/5
406 (8B) 3.0 V6 (152 KW / 207 HP)	03.2000 - 05.2004	vorne links	SKWR-0420097	Betriebsart ohne Elektromotor Türenanzahl	elektrisch 4/5
406 (8B) 3.0 24V (140 KW / 190 HP)	10.1996 - 05.2004	vorne links	SKWR-0420097	Betriebsart ohne Elektromotor Türenanzahl	elektrisch 4/5
406 (8B) 1.8 16V (85 KW / 116 HP)	10.2000 - 05.2004	vorne links	SKWR-0420097	Betriebsart ohne Elektromotor Türenanzahl	elektrisch 4/5
406 (8B) 2.0 16V (100 KW / 136 HP)	08.2000 - 06.2004	vorne links	SKWR-0420097	Betriebsart ohne Elektromotor Türenanzahl	elektrisch 4/5
406 (8B) 1.9 TD (66 KW / 90 HP)	01.1996 - 05.2004	vorne links	SKWR-0420097	Betriebsart ohne Elektromotor Türenanzahl	elektrisch 4/5
406 (8B) 2.0 HDI 90 (66 KW / 90 HP)	02.1999 - 05.2004	vorne links	SKWR-0420097	Betriebsart ohne Elektromotor Türenanzahl	elektrisch 4/5
406 (8B) 2.0 (104 KW / 141 HP)	11.1996 - 03.1999	vorne links	SKWR-0420097	Betriebsart ohne Elektromotor Türenanzahl	elektrisch 4/5
406 (8B) 2.2 (116 KW / 158 HP)	07.2000 - 05.2004	vorne links	SKWR-0420097	Betriebsart ohne Elektromotor Türenanzahl	elektrisch 4/5
406 (8B) 2.1 TD 12V (80 KW / 109 HP)	01.1996 - 05.2004	vorne links	SKWR-0420097	Betriebsart ohne Elektromotor Türenanzahl	elektrisch 4/5
406 (8B) 2.2 HDi (98 KW / 133 HP)	03.2000 - 05.2004	vorne links	SKWR-0420097	Betriebsart ohne Elektromotor Türenanzahl	elektrisch 4/5
406 (8B) 2.0 Turbo (108 KW / 147 HP)	04.1996 - 05.2004	vorne links	SKWR-0420097	Betriebsart ohne Elektromotor Türenanzahl	elektrisch 4/5
406 (8B) 2.0 HDi 110 (80 KW / 109 HP)	06.1998 - 08.2001	vorne links	SKWR-0420097	Betriebsart ohne Elektromotor Türenanzahl	elektrisch 4/5
406 (8B) 1.9 TD (68 KW / 92 HP)	01.1996 - 05.2004	vorne links	SKWR-0420097	Betriebsart ohne Elektromotor Türenanzahl	elektrisch 4/5
406 Break (8E/F) 1.8 (66 KW / 90 HP)	05.1997 - 10.2004	vorne links	SKWR-0420097	Betriebsart ohne Elektromotor Türenanzahl	elektrisch 4/5
406 Break (8E/F) 2.0 16V (99 KW / 135 HP)	01.1999 - 10.2000	vorne links	SKWR-0420097	Betriebsart ohne Elektromotor Türenanzahl	elektrisch 4/5
406 Break (8E/F) 2.0 (104 KW / 141 HP)	11.1996 - 03.1999	vorne links	SKWR-0420097	Betriebsart ohne Elektromotor Türenanzahl	elektrisch 4/5

406 Break (8E/F) 2.0 16V HPi (103 KW / 140 HP)	05.2001 - 10.2004	vorne links	SKWR-0420097	Betriebsart ohne Elektromotor Türenanzahl	elektrisch 4/5
406 Break (8E/F) 2.0 HDi 110 (79 KW / 107 HP)	08.2001 - 10.2004	vorne links	SKWR-0420097	Betriebsart ohne Elektromotor Türenanzahl	elektrisch 4/5
406 Break (8E/F) 3.0 V6 (152 KW / 207 HP)	03.2000 - 10.2004	vorne links	SKWR-0420097	Betriebsart ohne Elektromotor Türenanzahl	elektrisch 4/5
406 Break (8E/F) 1.9 D (55 KW / 75 HP)	10.1996 - 10.2004	vorne links	SKWR-0420097	Betriebsart ohne Elektromotor Türenanzahl	elektrisch 4/5
406 Break (8E/F) 1.8 16V (81 KW / 110 HP)	10.1996 - 10.2000	vorne links	SKWR-0420097	Betriebsart ohne Elektromotor Türenanzahl	elektrisch 4/5
406 Break (8E/F) 1.9 TD (66 KW / 90 HP)	10.1996 - 10.2004	vorne links	SKWR-0420097	Betriebsart ohne Elektromotor Türenanzahl	elektrisch 4/5
406 Break (8E/F) 2.1 TD 12V (80 KW / 109 HP)	10.1996 - 10.2004	vorne links	SKWR-0420097	Betriebsart ohne Elektromotor Türenanzahl	elektrisch 4/5
406 Break (8E/F) 2.0 Turbo (108 KW / 147 HP)	10.1996 - 10.2004	vorne links	SKWR-0420097	Betriebsart ohne Elektromotor Türenanzahl	elektrisch 4/5
406 Break (8E/F) 2.0 16V (97 KW / 132 HP)	10.1996 - 10.2004	vorne links	SKWR-0420097	Betriebsart ohne Elektromotor Türenanzahl	elektrisch 4/5
406 Break (8E/F) 3.0 24V (140 KW / 190 HP)	10.1996 - 10.2004	vorne links	SKWR-0420097	Betriebsart ohne Elektromotor Türenanzahl	elektrisch 4/5
406 Break (8E/F) 1.8 16V (85 KW / 116 HP)	10.2000 - 10.2004	vorne links	SKWR-0420097	Betriebsart ohne Elektromotor Türenanzahl	elektrisch 4/5
406 Break (8E/F) 2.0 16V (100 KW / 136 HP)	10.2000 - 10.2004	vorne links	SKWR-0420097	Betriebsart ohne Elektromotor Türenanzahl	elektrisch 4/5
406 Break (8E/F) 2.0 HDi 90 (66 KW / 90 HP)	02.1999 - 10.2004	vorne links	SKWR-0420097	Betriebsart ohne Elektromotor Türenanzahl	elektrisch 4/5
406 Break (8E/F) 2.2 (116 KW / 158 HP)	07.2000 - 10.2004	vorne links	SKWR-0420097	Betriebsart ohne Elektromotor Türenanzahl	elektrisch 4/5
406 Break (8E/F) 2.2 HDi (98 KW / 133 HP)	03.2000 - 10.2004	vorne links	SKWR-0420097	Betriebsart ohne Elektromotor Türenanzahl	elektrisch 4/5
406 Break (8E/F) 2.0 HDi 110 (80 KW / 109 HP)	02.1999 - 04.2004	vorne links	SKWR-0420097	Betriebsart ohne Elektromotor Türenanzahl	elektrisch 4/5

PEUGEOT EXPERT

MODELL	BAUJAHR	EINBAUSEITE	ARTIKELNUMMER	ARTIKEL INFORMATIONEN
EXPERT (224) 2.0 (100 KW / 136 HP)	07.2000 - 12.2006	links	SKWR-0420130	ohne Elektromotor Türenanzahl 2
EXPERT (224) 2.0 HDi (80 KW / 109 HP)	07.2000 - 12.2006	links	SKWR-0420130	ohne Elektromotor Türenanzahl 2
EXPERT (224) 1.9 TD (66 KW / 90 HP)	02.1996 - 09.2000	links	SKWR-0420130	ohne Elektromotor Türenanzahl 2
EXPERT (224) 2.0 HDi 16V (80 KW / 109 HP)	07.2000 - 12.2006	links	SKWR-0420130	ohne Elektromotor Türenanzahl 2
EXPERT (224) 1.9 TD (68 KW / 92 HP)	02.1996 - 05.1998	links	SKWR-0420130	ohne Elektromotor Türenanzahl 2
EXPERT (224) 1.9 D (51 KW / 70 HP)	02.1996 - 12.1998	links	SKWR-0420130	ohne Elektromotor Türenanzahl 2
EXPERT (224) 1.6 (58 KW / 79 HP)	02.1996 - 09.2000	links	SKWR-0420130	ohne Elektromotor Türenanzahl 2
EXPERT (224) 1.9 D (51 KW / 69 HP)	12.2003 - 12.2006	links	SKWR-0420130	ohne Elektromotor Türenanzahl 2
EXPERT Kasten (222) 2.0 HDi (69 KW / 94 HP)	07.2000 - 12.2006	links	SKWR-0420130	ohne Elektromotor Türenanzahl 2

EXPERT Kasten (222) 1.6 (58 KW / 79 HP)	02.1996 - 09.2000	links	SKWR-0420130	ohne Elektromotor Türenanzahl	2
EXPERT Kasten (222) 1.9 D (51 KW / 70 HP)	02.1996 - 12.1998	links	SKWR-0420130	ohne Elektromotor Türenanzahl	2
EXPERT Kasten (222) 1.9 TD (66 KW / 90 HP)	02.1996 - 09.2000	links	SKWR-0420130	ohne Elektromotor Türenanzahl	2
EXPERT Kasten (222) 1.9 TD (68 KW / 92 HP)	02.1996 - 05.1998	links	SKWR-0420130	ohne Elektromotor Türenanzahl	2
EXPERT Kasten (222) 2.0 HDi (80 KW / 109 HP)	07.2000 - 12.2006	links	SKWR-0420130	ohne Elektromotor Türenanzahl	2
EXPERT Kasten (222) 2.0 (100 KW / 136 HP)	09.2002 - 12.2006	links	SKWR-0420130	ohne Elektromotor Türenanzahl	2
EXPERT Kasten (222) 2.0 HDi (80 KW / 109 HP)	07.2000 - 12.2006	links	SKWR-0420130	ohne Elektromotor Türenanzahl	2
EXPERT Kasten (222) 1.9 D 70 (51 KW / 69 HP)	12.1998 - 12.2006	links	SKWR-0420130	ohne Elektromotor Türenanzahl	2
EXPERT Kasten (VF3A_, VF3U_, VF3X_) 2.0 HDi 165 (120 KW / 163 HP)	09.2009 -	links	SKWR-0420130	ohne Elektromotor Türenanzahl	2
EXPERT Kasten (VF3A_, VF3U_, VF3X_) 1.6 HDi 90 (66 KW / 90 HP)	01.2007 -	links	SKWR-0420130	ohne Elektromotor Türenanzahl	2
EXPERT Kasten (VF3A_, VF3U_, VF3X_) 2.0 HDi 120 (88 KW / 120 HP)	01.2007 -	links	SKWR-0420130	ohne Elektromotor Türenanzahl	2
EXPERT Kasten (VF3A_, VF3U_, VF3X_) 2.0 HDi 140 (100 KW / 136 HP)	01.2007 -	links	SKWR-0420130	ohne Elektromotor Türenanzahl	2
EXPERT Kasten (VF3A_, VF3U_, VF3X_) 2.0 HDi 100 (72 KW / 98 HP)	03.2011 -	links	SKWR-0420130	ohne Elektromotor Türenanzahl	2
EXPERT Kasten (VF3A_, VF3U_, VF3X_) 2.0 HDi 130 (94 KW / 128 HP)	03.2011 -	links	SKWR-0420130	ohne Elektromotor Türenanzahl	2
EXPERT Kasten (VF3A_, VF3U_, VF3X_) 2.0 16V (103 KW / 140 HP)	01.2007 -	links	SKWR-0420130	ohne Elektromotor Türenanzahl	2
EXPERT Kasten (VF3A_, VF3U_, VF3X_) 1.6 HDi 90 8V (66 KW / 90 HP)	01.2007 -	links	SKWR-0420130	ohne Elektromotor	
EXPERT Pritsche/Fahrgestell 2.0 HDi 130 (94 KW / 128 HP)	03.2011 -	links	SKWR-0420130	ohne Elektromotor	
EXPERT Pritsche/Fahrgestell 1.6 HDi 90 (66 KW / 90 HP)	01.2007 -	links	SKWR-0420130	ohne Elektromotor Türenanzahl	2
EXPERT Pritsche/Fahrgestell 2.0 HDi 120 (88 KW / 120 HP)	01.2007 -	links	SKWR-0420130	ohne Elektromotor Türenanzahl	2
EXPERT Pritsche/Fahrgestell 2.0 HDi 140 (100 KW / 136 HP)	01.2007 -	links	SKWR-0420130	ohne Elektromotor Türenanzahl	2
EXPERT Pritsche/Fahrgestell (223) 1.6 (58 KW / 79 HP)	02.1996 - 09.2000	links	SKWR-0420130	ohne Elektromotor Türenanzahl	2
EXPERT Pritsche/Fahrgestell (223) 1.9 D (51 KW / 70 HP)	02.1996 - 12.1998	links	SKWR-0420130	ohne Elektromotor Türenanzahl	2
EXPERT Pritsche/Fahrgestell (223) 1.9 TD (66 KW / 90 HP)	02.1996 - 09.2000	links	SKWR-0420130	ohne Elektromotor Türenanzahl	2
EXPERT Pritsche/Fahrgestell (223) 1.9 TD (68 KW / 92 HP)	02.1996 - 05.1998	links	SKWR-0420130	ohne Elektromotor Türenanzahl	2
EXPERT Tepee (VF3V_) 1.6 HDi 90 (66 KW / 90 HP)	01.2007 -	links	SKWR-0420130	ohne Elektromotor Türenanzahl	2
EXPERT Tepee (VF3V_) 2.0 HDi 120 (88 KW / 120 HP)	01.2007 -	links	SKWR-0420130	ohne Elektromotor Türenanzahl	2
EXPERT Tepee (VF3V_) 2.0 HDi 140 (100 KW / 136 HP)	01.2007 -	links	SKWR-0420130	ohne Elektromotor Türenanzahl	2
EXPERT Tepee (VF3V_) 2.0 HDi 165 (120 KW / 163 HP)	09.2009 -	links	SKWR-0420130	ohne Elektromotor Türenanzahl	2
EXPERT Tepee (VF3V_) 2.0 HDi 120 4x4 (88 KW / 120 HP)	01.2007 -	links	SKWR-0420130	ohne Elektromotor Türenanzahl	2
EXPERT Tepee (VF3V_) 2.0 HDi 100 (72 KW / 98 HP)	03.2011 -	links	SKWR-0420130	ohne Elektromotor Türenanzahl	2
EXPERT Tepee (VF3V_) 2.0 HDi 130 (94 KW / 128 HP)	03.2011 -	links	SKWR-0420130	ohne Elektromotor Türenanzahl	2
EXPERT Tepee (VF3V_) 2.0 16V (103 KW / 140 HP)	01.2007 -	links	SKWR-0420130	ohne Elektromotor Türenanzahl	2
EXPERT Tepee (VF3V_) 1.6 HDi 90 8V (66 KW / 90 HP)	01.2007 -	links	SKWR-0420130	ohne Elektromotor	

PEUGEOT PARTNER

MODELL	BAUJAHR	EINBAUSEITE	ARTIKELNUMMER	ARTIKEL INFORMATIONEN
PARTNER Combispace (5F) 1.8 (66 KW / 90 HP)	05.1997 - 12.2003	rechts	SKWR-0420031	mit Elektromotor Türenanzahl 2
PARTNER Combispace (5F) 1.1 (44 KW / 60 HP)	06.1996 - 10.2002	rechts	SKWR-0420031	mit Elektromotor Türenanzahl 2
PARTNER Combispace (5F) 1.4 (55 KW / 75 HP)	06.1996 - 12.2015	rechts	SKWR-0420031	mit Elektromotor Türenanzahl 2
PARTNER Combispace (5F) 1.9 D (50 KW / 68 HP)	06.1996 - 12.2002	rechts	SKWR-0420031	mit Elektromotor Türenanzahl 2
PARTNER Combispace (5F) 1.6 HDi 90 (66 KW / 90 HP)	10.2005 - 12.2015	rechts	SKWR-0420031	mit Elektromotor Türenanzahl 2
PARTNER Combispace (5F) 1.6 HDi 75 (55 KW / 75 HP)	02.2006 - 12.2013	rechts	SKWR-0420031	mit Elektromotor Türenanzahl 2
PARTNER Combispace (5F) 1.9 D (51 KW / 69 HP)	12.1998 - 07.2008	rechts	SKWR-0420031	mit Elektromotor Türenanzahl 2
PARTNER Combispace (5F) Electric (28 KW / 38 HP)	01.1998 - 12.2001	rechts	SKWR-0420031	mit Elektromotor Türenanzahl 2
PARTNER Combispace (5F) 1.6 16V (80 KW / 109 HP)	07.2001 - 03.2008	rechts	SKWR-0420031	mit Elektromotor Türenanzahl 2
PARTNER Combispace (5F) 2.0 HDi (66 KW / 90 HP)	02.2000 - 07.2008	rechts	SKWR-0420031	mit Elektromotor Türenanzahl 2
PARTNER Combispace (5F) 1.9 D 4x4 (51 KW / 69 HP)	04.2004 - 08.2005	rechts	SKWR-0420031	mit Elektromotor Türenanzahl 2
PARTNER Combispace (5F) 1.4 (54 KW / 73 HP)	11.2002 - 10.2006	rechts	SKWR-0420031	mit Elektromotor Türenanzahl 2
PARTNER Combispace (5F) 2.0 HDi 4x4 (66 KW / 90 HP)	04.2004 - 08.2005	rechts	SKWR-0420031	mit Elektromotor Türenanzahl 2
PARTNER Combispace (5F) 1.9 D (51 KW / 69 HP)	05.1996 - 12.1998	rechts	SKWR-0420031	mit Elektromotor Türenanzahl 2
PARTNER Kasten 1.6 (72 KW / 98 HP)	11.2010 -	rechts	SKWR-0420031	mit Elektromotor Türenanzahl 2
PARTNER Kasten 1.6 HDi 90 (68 KW / 92 HP)	04.2010 -	rechts	SKWR-0420031	mit Elektromotor Türenanzahl 2
PARTNER Kasten 1.6 HDi (82 KW / 112 HP)	08.2010 -	rechts	SKWR-0420031	mit Elektromotor Türenanzahl 2
PARTNER Kasten 1.6 (88 KW / 120 HP)	04.2010 -	rechts	SKWR-0420031	mit Elektromotor Türenanzahl 2
PARTNER Kasten 1.6 (66 KW / 90 HP)	04.2008 -	rechts	SKWR-0420031	mit Elektromotor Türenanzahl 2
PARTNER Kasten 1.6 (80 KW / 109 HP)	04.2008 -	rechts	SKWR-0420031	mit Elektromotor Türenanzahl 2
PARTNER Kasten 1.6 HDi (55 KW / 75 HP)	04.2008 -	rechts	SKWR-0420031	mit Elektromotor Türenanzahl 2
PARTNER Kasten 1.6 HDi (66 KW / 90 HP)	04.2008 -	rechts	SKWR-0420031	mit Elektromotor Türenanzahl 2
PARTNER Kasten 1.6 HDi (80 KW / 109 HP)	04.2008 -	rechts	SKWR-0420031	mit Elektromotor Türenanzahl 2
PARTNER Kasten (5) 1.9 D (50 KW / 68 HP)	05.1996 - 12.1998	rechts	SKWR-0420031	mit Elektromotor Türenanzahl 2
PARTNER Kasten (5) 1.4 (54 KW / 73 HP)	11.2002 - 10.2006	rechts	SKWR-0420031	mit Elektromotor Türenanzahl 2
PARTNER Kasten (5) 1.8 (66 KW / 90 HP)	03.1997 - 08.2000	rechts	SKWR-0420031	mit Elektromotor Türenanzahl 2
PARTNER Kasten (5) 1.1 (44 KW / 60 HP)	06.1996 - 09.2005	rechts	SKWR-0420031	mit Elektromotor Türenanzahl 2
PARTNER Kasten (5) 1.4 (55 KW / 75 HP)	06.1996 - 12.2015	rechts	SKWR-0420031	mit Elektromotor Türenanzahl 2
PARTNER Kasten (5) 1.8 D (43 KW / 58 HP)	06.1996 - 12.2002	rechts	SKWR-0420031	mit Elektromotor Türenanzahl 2
PARTNER Kasten (5) 1.9 D (51 KW / 69 HP)	06.1996 - 12.2002	rechts	SKWR-0420031	mit Elektromotor Türenanzahl 2

PARTNER Kasten (5) 1.9 D 4x4 (51 KW / 69 HP)	04.2004 - 11.2007	rechts	SKWR-0420031	mit Elektromotor Türenanzahl	2
PARTNER Kasten (5) 2.0 HDi 4x4 (66 KW / 90 HP)	04.2004 - 08.2005	rechts	SKWR-0420031	mit Elektromotor Türenanzahl	2
PARTNER Kasten (5) 1.6 HDi 75 (55 KW / 75 HP)	02.2006 - 07.2008	rechts	SKWR-0420031	mit Elektromotor Türenanzahl	2
PARTNER Kasten (5) 1.6 HDi 90 (66 KW / 90 HP)	02.2006 - 12.2015	rechts	SKWR-0420031	mit Elektromotor Türenanzahl	2
PARTNER Kasten (5) 2.0 HDi (66 KW / 90 HP)	04.2000 - 07.2008	rechts	SKWR-0420031	mit Elektromotor Türenanzahl	2
PARTNER Kasten (5) 1.9 D (51 KW / 69 HP)	06.1996 - 12.2015	rechts	SKWR-0420031	mit Elektromotor Türenanzahl	2
PARTNER Kasten (5) 1.4 BiFuel (55 KW / 75 HP)	04.2003 - 10.2006	rechts	SKWR-0420031	mit Elektromotor Türenanzahl	2
PARTNER Kasten (5) Electric (25 KW / 34 HP)	04.1996 - 12.2002	rechts	SKWR-0420031	mit Elektromotor Türenanzahl	2
PARTNER Kasten (5) 1.8 D (44 KW / 60 HP)	11.1996 - 02.1998	rechts	SKWR-0420031	mit Elektromotor Türenanzahl	2
PARTNER Kasten (5) 1.6 (80 KW / 109 HP)	09.2000 - 10.2002	rechts	SKWR-0420031	mit Elektromotor Türenanzahl	2
PARTNER Pritsche/Fahrgestell 1.6 HDi (55 KW / 75 HP)	01.2009 -	rechts	SKWR-0420031	mit Elektromotor Türenanzahl	2
PARTNER Pritsche/Fahrgestell 1.6 HDi (66 KW / 90 HP)	01.2009 -	rechts	SKWR-0420031	mit Elektromotor Türenanzahl	2
PARTNER Tepee 1.6 HDi 90 (68 KW / 92 HP)	04.2010 -	rechts	SKWR-0420031	mit Elektromotor Türenanzahl	2
PARTNER Tepee 1.6 (72 KW / 98 HP)	08.2010 -	rechts	SKWR-0420031	mit Elektromotor Türenanzahl	2
PARTNER Tepee 1.6 HDi (82 KW / 112 HP)	08.2010 -	rechts	SKWR-0420031	mit Elektromotor Türenanzahl	2
PARTNER Tepee 1.6 (88 KW / 120 HP)	04.2010 -	rechts	SKWR-0420031	mit Elektromotor Türenanzahl	2
PARTNER Tepee 1.6 (66 KW / 90 HP)	04.2008 -	rechts	SKWR-0420031	mit Elektromotor Türenanzahl	2
PARTNER Tepee 1.6 (80 KW / 109 HP)	04.2008 -	rechts	SKWR-0420031	mit Elektromotor Türenanzahl	2
PARTNER Tepee 1.6 HDi (55 KW / 75 HP)	04.2008 -	rechts	SKWR-0420031	mit Elektromotor Türenanzahl	2
PARTNER Tepee 1.6 HDi (66 KW / 90 HP)	04.2008 -	rechts	SKWR-0420031	mit Elektromotor Türenanzahl	2
PARTNER Tepee 1.6 HDi (80 KW / 109 HP)	04.2008 -	rechts	SKWR-0420031	mit Elektromotor Türenanzahl	2

PORSCHE CAYENNE				
MODELL	BAUJAHR	EINBAUSEITE	ARTIKELNUMMER	ARTIKEL INFORMATIONEN
CAYENNE (955) 3.2 (184 KW / 250 HP)	10.2003 - 09.2007	vorne links	SKWR-0420044	Betriebsart ohne Elektromotor Türenanzahl elektrisch 4/5
CAYENNE (955) 3.0 TDI (176 KW / 240 HP)	02.2009 - 09.2010	vorne links	SKWR-0420044	Betriebsart ohne Elektromotor Türenanzahl elektrisch 4/5
CAYENNE (955) S 4.5 (250 KW / 340 HP)	09.2002 - 09.2007	vorne links	SKWR-0420044	Betriebsart ohne Elektromotor Türenanzahl elektrisch 4/5
CAYENNE (955) 3.2 (177 KW / 241 HP)	08.2003 - 09.2007	vorne links	SKWR-0420044	Betriebsart ohne Elektromotor Türenanzahl elektrisch 4/5
CAYENNE (955) Turbo S 4.8 (404 KW / 550 HP)	08.2008 - 09.2010	vorne links	SKWR-0420044	Betriebsart ohne Elektromotor Türenanzahl elektrisch 4/5
CAYENNE (955) Turbo S 4.8 (397 KW / 540 HP)	02.2007 - 09.2010	vorne links	SKWR-0420044	Betriebsart ohne Elektromotor Türenanzahl elektrisch 4/5
CAYENNE (955) 3.6 (213 KW / 290 HP)	02.2007 - 09.2010	vorne links	SKWR-0420044	Betriebsart ohne Elektromotor Türenanzahl elektrisch 4/5
CAYENNE (955) S (283 KW / 385 HP)	02.2007 - 09.2010	vorne links	SKWR-0420044	Betriebsart ohne Elektromotor Türenanzahl elektrisch 4/5
CAYENNE (955) Turbo S (368 KW / 500 HP)	02.2007 - 09.2010	vorne links	SKWR-0420044	Betriebsart ohne Elektromotor Türenanzahl elektrisch 4/5
CAYENNE (955) GTS (298 KW / 405 HP)	10.2007 - 09.2010	vorne links	SKWR-0420044	Betriebsart ohne Elektromotor Türenanzahl elektrisch 4/5
CAYENNE (955) Turbo (331 KW / 450 HP)	09.2002 - 09.2007	vorne links	SKWR-0420044	Betriebsart ohne Elektromotor Türenanzahl elektrisch 4/5
CAYENNE (955) Turbo S 4.5 (368 KW / 500 HP)	01.2004 - 09.2007	vorne links	SKWR-0420044	Betriebsart ohne Elektromotor Türenanzahl elektrisch 4/5
CAYENNE (955) Turbo S 4.5 (383 KW / 521 HP)	03.2006 - 09.2007	vorne links	SKWR-0420044	Betriebsart ohne Elektromotor Türenanzahl elektrisch 4/5



RENAULT

RENAULT CLIO

MODELL	BAUJAHR	EINBAUSEITE	ARTIKELNUMMER	ARTIKEL INFORMATIONEN
CLIO I (B/C57_, 5/357_) 1.2 (5/357Y, 5/357K) (43 KW / 58 HP)	01.1996 - 09.1998	links	SKWR-0420035	mit Elektromotor Türenanzahl 2
CLIO I (B/C57_, 5/357_) 1.1 (34 KW / 46 HP)	01.1991 - 09.1998	links	SKWR-0420035	mit Elektromotor Türenanzahl 2
CLIO I (B/C57_, 5/357_) 1.9 D (B/C/S576, B/C/S57L) (47 KW / 64 HP)	01.1991 - 09.1998	links	SKWR-0420035	mit Elektromotor Türenanzahl 2
CLIO I (B/C57_, 5/357_) 1.2 (B/C/S57A, B/C57S, 5/357F, 5/357J, 5/357L, 5/357R) (43 KW / 58 HP)	05.1990 - 09.1998	links	SKWR-0420035	mit Elektromotor Türenanzahl 2
CLIO I (B/C57_, 5/357_) 1.4 (B/C57T, B/C57Y) (58 KW / 79 HP)	01.1991 - 09.1998	links	SKWR-0420035	mit Elektromotor Türenanzahl 2
CLIO I (B/C57_, 5/357_) 1.8 (B/C57C, B/C57U) (65 KW / 88 HP)	01.1991 - 09.1998	links	SKWR-0420035	mit Elektromotor Türenanzahl 2
CLIO I (B/C57_, 5/357_) 1.4 (59 KW / 80 HP)	01.1991 - 09.1998	links	SKWR-0420035	mit Elektromotor Türenanzahl 2
CLIO I (B/C57_, 5/357_) 1.2 (5/357Y, 5/357K) (40 KW / 54 HP)	01.1996 - 09.1998	links	SKWR-0420035	mit Elektromotor Türenanzahl 2
CLIO I (B/C57_, 5/357_) 1.8 (B/C578) (66 KW / 90 HP)	08.1994 - 09.1998	links	SKWR-0420035	mit Elektromotor Türenanzahl 2
CLIO I (B/C57_, 5/357_) 1.8 Rsi (B/C57H) (79 KW / 107 HP)	08.1995 - 09.1998	links	SKWR-0420035	mit Elektromotor Türenanzahl 2
CLIO I (B/C57_, 5/357_) 1.4 (B57J, C57J) (55 KW / 75 HP)	01.1991 - 09.1998	links	SKWR-0420035	mit Elektromotor Türenanzahl 2
CLIO I (B/C57_, 5/357_) Williams (B/C57M) (108 KW / 147 HP)	01.1994 - 09.1998	links	SKWR-0420035	mit Elektromotor Türenanzahl 2
CLIO I (B/C57_, 5/357_) 1.9 D (40 KW / 54 HP)	01.1997 - 09.1998	links	SKWR-0420035	mit Elektromotor Türenanzahl 2
CLIO I (B/C57_, 5/357_) 1.8 (70 KW / 95 HP)	01.1991 - 09.1998	links	SKWR-0420035	mit Elektromotor Türenanzahl 2
CLIO I Kasten (S57_) 1.1 (34 KW / 46 HP)	01.1991 - 09.1998	links	SKWR-0420035	mit Elektromotor Türenanzahl 2
CLIO I Kasten (S57_) 1.2 (44 KW / 60 HP)	01.1991 - 09.1998	links	SKWR-0420035	mit Elektromotor Türenanzahl 2
CLIO I Kasten (S57_) 1.2 (40 KW / 54 HP)	01.1991 - 09.1998	links	SKWR-0420035	mit Elektromotor Türenanzahl 2
CLIO I Kasten (S57_) 1.9 D (48 KW / 65 HP)	01.1991 - 09.1998	links	SKWR-0420035	mit Elektromotor Türenanzahl 2
CLIO II (BB0/1/2_, CB0/1/2_) 1.2 LPG (43 KW / 58 HP)	09.1998 - 06.2009	links	SKWR-0420035	mit Elektromotor Türenanzahl 2
CLIO II (BB0/1/2_, CB0/1/2_) 1.5 dCi (B/CB3M) (47 KW / 64 HP)	06.2005 -	links	SKWR-0420035	mit Elektromotor Türenanzahl 2
CLIO II (BB0/1/2_, CB0/1/2_) 1.2 (BB0A, BB0F, BB10, BB1K, BB28, BB2D, BB2H, CB0A...) (43 KW / 58 HP)	09.1998 -	links	SKWR-0420035	mit Elektromotor Türenanzahl 2
CLIO II (BB0/1/2_, CB0/1/2_) 1.4 (B/CB0C) (55 KW / 75 HP)	09.1998 - 05.2005	links	SKWR-0420035	mit Elektromotor Türenanzahl 2
CLIO II (BB0/1/2_, CB0/1/2_) 1.6 (B/CB0D) (66 KW / 90 HP)	09.1998 - 05.2005	links	SKWR-0420035	mit Elektromotor Türenanzahl 2
CLIO II (BB0/1/2_, CB0/1/2_) 1.6 16V (BB01, BB0H, BB0T, BB14, BB1D, BB1R, BB2KL...) (79 KW / 107 HP)	09.1998 -	links	SKWR-0420035	mit Elektromotor Türenanzahl 2
CLIO II (BB0/1/2_, CB0/1/2_) 1.9 D (B/CB0E) (47 KW / 64 HP)	09.1998 - 05.2005	links	SKWR-0420035	mit Elektromotor Türenanzahl 2

CLIO II (BB0/1/2_, CB0/1/2_) 1.9 D (B/CB0J) (48 KW / 65 HP)	02.2000 - 05.2001	links	SKWR-0420035	mit Elektromotor Türenanzahl	2
CLIO II (BB0/1/2_, CB0/1/2_) 1.2 (55 KW / 75 HP)	06.2001 -	links	SKWR-0420035	mit Elektromotor Türenanzahl	2
CLIO II (BB0/1/2_, CB0/1/2_) 1.5 dCi (B/CB03) (59 KW / 80 HP)	06.2001 - 10.2003	links	SKWR-0420035	mit Elektromotor Türenanzahl	2
CLIO II (BB0/1/2_, CB0/1/2_) 1.2 (BB0A, CB0A) (44 KW / 60 HP)	03.1999 - 05.2001	links	SKWR-0420035	mit Elektromotor Türenanzahl	2
CLIO II (BB0/1/2_, CB0/1/2_) 1.5 dCi (B/C2J) (50 KW / 68 HP)	08.2004 -	links	SKWR-0420035	mit Elektromotor Türenanzahl	2
CLIO II (BB0/1/2_, CB0/1/2_) 2.0 16V Sport (CB0M) (124 KW / 169 HP)	02.2000 -	links	SKWR-0420035	mit Elektromotor Türenanzahl	2
CLIO II (BB0/1/2_, CB0/1/2_) 1.4 16V (B/CB0L) (70 KW / 95 HP)	10.1999 - 09.2004	links	SKWR-0420035	mit Elektromotor Türenanzahl	2
CLIO II (BB0/1/2_, CB0/1/2_) 1.5 dCi (42 KW / 57 HP)	06.2001 - 12.2006	links	SKWR-0420035	mit Elektromotor Türenanzahl	2
CLIO II (BB0/1/2_, CB0/1/2_) 1.6 Flex (81 KW / 110 HP)	05.2000 - 12.2006	links	SKWR-0420035	mit Elektromotor Türenanzahl	2
CLIO II (BB0/1/2_, CB0/1/2_) 1.6 (81 KW / 110 HP)	11.2004 - 02.2009	links	SKWR-0420035	mit Elektromotor Türenanzahl	2
CLIO II (BB0/1/2_, CB0/1/2_) 1.2 16V (54 KW / 73 HP)	06.2006 -	links	SKWR-0420035	mit Elektromotor Türenanzahl	2
CLIO II (BB0/1/2_, CB0/1/2_) 1.6 Hi-Flex (CB0H) (86 KW / 117 HP)	01.2005 - 02.2010	links	SKWR-0420035	mit Elektromotor Türenanzahl	2
CLIO II (BB0/1/2_, CB0/1/2_) 1.0 (52 KW / 71 HP)	06.2001 - 04.2005	links	SKWR-0420035	mit Elektromotor Türenanzahl	2
CLIO II (BB0/1/2_, CB0/1/2_) 1.4 16V (B/CB0P) (72 KW / 98 HP)	08.2000 -	links	SKWR-0420035	mit Elektromotor Türenanzahl	2
CLIO II (BB0/1/2_, CB0/1/2_) 1.5 dCi (74 KW / 100 HP)	01.2004 -	links	SKWR-0420035	mit Elektromotor Türenanzahl	2
CLIO II (BB0/1/2_, CB0/1/2_) 2.0 16V Sport (132 KW / 179 HP)	01.2004 -	links	SKWR-0420035	mit Elektromotor Türenanzahl	2
CLIO II (BB0/1/2_, CB0/1/2_) 3.0 V6 Sport (CB1A) (166 KW / 226 HP)	11.2000 - 12.2002	links	SKWR-0420035	mit Elektromotor Türenanzahl	2
CLIO II (BB0/1/2_, CB0/1/2_) 1.5 dCi (B/CB3N) (62 KW / 84 HP)	02.2007 -	links	SKWR-0420035	mit Elektromotor Türenanzahl	2
CLIO II (BB0/1/2_, CB0/1/2_) 1.2 16V (BB05, BB0W, BB11, BB27, BB2T, BB2U, BB2V, CB05...) (55 KW / 75 HP)	06.2001 -	links	SKWR-0420035	mit Elektromotor Türenanzahl	2
CLIO II (BB0/1/2_, CB0/1/2_) 1.0 (40 KW / 54 HP)	02.2000 - 05.2001	links	SKWR-0420035	mit Elektromotor Türenanzahl	2
CLIO II (BB0/1/2_, CB0/1/2_) 1.5 dCi (B/CB07) (48 KW / 65 HP)	06.2001 -	links	SKWR-0420035	mit Elektromotor Türenanzahl	2
CLIO II (BB0/1/2_, CB0/1/2_) 1.5 dCi (B/CB08) (60 KW / 82 HP)	06.2001 -	links	SKWR-0420035	mit Elektromotor Türenanzahl	2
CLIO II (BB0/1/2_, CB0/1/2_) 1.9 dTi (B/CB0U) (59 KW / 80 HP)	12.1999 - 05.2005	links	SKWR-0420035	mit Elektromotor Türenanzahl	2
CLIO II (BB0/1/2_, CB0/1/2_) 3.0 V6 Sport (CB1H, CB1U, CB2S) (187 KW / 254 HP)	12.2002 -	links	SKWR-0420035	mit Elektromotor Türenanzahl	2
CLIO II Kasten (SB0/1/2_) 1.5 dCi (60 KW / 82 HP)	11.2003 -	links	SKWR-0420035	mit Elektromotor Türenanzahl	2
CLIO II Kasten (SB0/1/2_) 1.9 DTi (SB0U) (59 KW / 80 HP)	02.2000 - 05.2001	links	SKWR-0420035	mit Elektromotor Türenanzahl	2
CLIO II Kasten (SB0/1/2_) 1.5 dCi (59 KW / 80 HP)	06.2001 - 10.2004	links	SKWR-0420035	mit Elektromotor Türenanzahl	2
CLIO II Kasten (SB0/1/2_) 1.9 D (SB0E) (47 KW / 64 HP)	09.1998 -	links	SKWR-0420035	mit Elektromotor Türenanzahl	2
CLIO II Kasten (SB0/1/2_) 1.1 (SB0A, SB0F, SB1K, SB2D) (43 KW / 58 HP)	09.1998 -	links	SKWR-0420035	mit Elektromotor Türenanzahl	2
CLIO II Kasten (SB0/1/2_) 1.9 D (SB0J) (48 KW / 65 HP)	02.2000 - 05.2001	links	SKWR-0420035	mit Elektromotor Türenanzahl	2
CLIO II Kasten (SB0/1/2_) 1.2 (SB0A, SB0F, SB10) (44 KW / 60 HP)	03.1999 - 10.2003	links	SKWR-0420035	mit Elektromotor Türenanzahl	2

CLIO II Kasten (SB0/1/2_) 1.5 dCi (50 KW / 68 HP)	04.2004 -	links	SKWR-0420035	mit Elektromotor Türenanzahl	2
CLIO II Kasten (SB0/1/2_) 1.9 D (SB0R) (40 KW / 54 HP)	03.1999 - 01.2000	links	SKWR-0420035	mit Elektromotor Türenanzahl	2
CLIO II Kasten (SB0/1/2_) 1.5 dCi (SB07) (48 KW / 65 HP)	06.2001 -	links	SKWR-0420035	mit Elektromotor Türenanzahl	2
CLIO III (BR0/1, CR0/1) 1.5 dCi (47 KW / 64 HP)	06.2005 -	links	SKWR-0420035	mit Elektromotor Türenanzahl	2
CLIO III (BR0/1, CR0/1) 1.6 Hi-Flex (86 KW / 117 HP)	05.2005 - 02.2010	links	SKWR-0420035	mit Elektromotor Türenanzahl	2
CLIO III (BR0/1, CR0/1) 1.2 16V (BR02, BR0J, BR11, CR02, CR0J, CR11) (55 KW / 75 HP)	06.2005 -	links	SKWR-0420035	mit Elektromotor Türenanzahl	2
CLIO III (BR0/1, CR0/1) 1.2 16V (58 KW / 78 HP)	06.2005 -	links	SKWR-0420035	mit Elektromotor Türenanzahl	2
CLIO III (BR0/1, CR0/1) 1.2 16V (BR0R, BR1D, BR1L, CR0R) (48 KW / 65 HP)	06.2005 -	links	SKWR-0420035	mit Elektromotor Türenanzahl	2
CLIO III (BR0/1, CR0/1) 1.6 16V (BR09, BR0T, CR09, CR0T) (65 KW / 88 HP)	06.2005 -	links	SKWR-0420035	mit Elektromotor Türenanzahl	2
CLIO III (BR0/1, CR0/1) 1.6 16V (BR05, BR0B, BR0Y, BR15, BR1J, BR1M, BR1Y, CROB...) (82 KW / 112 HP)	06.2005 -	links	SKWR-0420035	mit Elektromotor Türenanzahl	2
CLIO III (BR0/1, CR0/1) 1.4 16V (72 KW / 98 HP)	06.2005 -	links	SKWR-0420035	mit Elektromotor Türenanzahl	2
CLIO III (BR0/1, CR0/1) 1.5 dCi (C/BR1G) (50 KW / 68 HP)	06.2005 -	links	SKWR-0420035	mit Elektromotor Türenanzahl	2
CLIO III (BR0/1, CR0/1) 1.5 dCi (BR17, CR17) (63 KW / 86 HP)	06.2005 -	links	SKWR-0420035	mit Elektromotor Türenanzahl	2
CLIO III (BR0/1, CR0/1) 1.5 dCi (BR0H, CR0H) (78 KW / 106 HP)	06.2005 -	links	SKWR-0420035	mit Elektromotor Türenanzahl	2
CLIO III (BR0/1, CR0/1) 1.5 dCi (BR1C, CR1C) (76 KW / 103 HP)	06.2005 -	links	SKWR-0420035	mit Elektromotor Türenanzahl	2
CLIO III (BR0/1, CR0/1) 1.5 dCi (48 KW / 65 HP)	05.2005 -	links	SKWR-0420035	mit Elektromotor Türenanzahl	2

RENAULT GRAND SCÉNIC

MODELL	BAUJAHR	EINBAUSEITE	ARTIKELNUMMER	ARTIKEL INFORMATIONEN	
GRAND SCÉNIC II (JM0/1_) 1.5 dCi (76 KW / 103 HP)	06.2006 - 11.2008	vorne rechts	SKWR-0420047	Betriebsart ohne Elektromotor Türenanzahl	elektrisch 4/5
GRAND SCÉNIC II (JM0/1_) 1.9 dCi (JM15) (81 KW / 110 HP)	05.2005 -	vorne rechts	SKWR-0420047	Betriebsart ohne Elektromotor Türenanzahl	elektrisch 4/5
GRAND SCÉNIC II (JM0/1_) 1.9 dCi (JM14) (96 KW / 131 HP)	05.2005 -	vorne rechts	SKWR-0420047	Betriebsart ohne Elektromotor Türenanzahl	elektrisch 4/5
GRAND SCÉNIC II (JM0/1_) 1.6 (83 KW / 113 HP)	04.2004 -	vorne rechts	SKWR-0420047	Betriebsart ohne Elektromotor Türenanzahl	elektrisch 4/5
GRAND SCÉNIC II (JM0/1_) 2.0 (99 KW / 135 HP)	04.2004 -	vorne rechts	SKWR-0420047	Betriebsart ohne Elektromotor Türenanzahl	elektrisch 4/5
GRAND SCÉNIC II (JM0/1_) 1.5 dCi (JM02, JM13) (74 KW / 101 HP)	04.2004 -	vorne rechts	SKWR-0420047	Betriebsart ohne Elektromotor Türenanzahl	elektrisch 4/5
GRAND SCÉNIC II (JM0/1_) 1.9 dCi (JM0G, JM12, JM1G, JM2C) (88 KW / 120 HP)	04.2004 -	vorne rechts	SKWR-0420047	Betriebsart ohne Elektromotor Türenanzahl	elektrisch 4/5
GRAND SCÉNIC II (JM0/1_) 2.0 (120 KW / 163 HP)	04.2004 -	vorne rechts	SKWR-0420047	Betriebsart ohne Elektromotor Türenanzahl	elektrisch 4/5
GRAND SCÉNIC II (JM0/1_) 1.6 (82 KW / 112 HP)	06.2006 - 11.2008	vorne links	SKWR-0420071	Betriebsart ohne Elektromotor Türenanzahl	elektrisch 4/5

GRAND SCÉNIC II (JM0/1_) 2.0 dCi (JM1K) (110 KW / 150 HP)	09.2005 -	vorne rechts	SKWR-0420047	Betriebsart ohne Elektromotor Türenanzahl	elektrisch 4/5
GRAND SCÉNIC II (JM0/1_) 1.9 dCi (85 KW / 116 HP)	05.2005 - 01.2009	vorne rechts	SKWR-0420047	Betriebsart ohne Elektromotor Türenanzahl	elektrisch 4/5
GRAND SCÉNIC II (JM0/1_) 1.5 dCi (JM1E) (78 KW / 106 HP)	05.2005 -	vorne rechts	SKWR-0420047	Betriebsart ohne Elektromotor Türenanzahl	elektrisch 4/5
GRAND SCÉNIC II (JM0/1_) 1.6 (77 KW / 105 HP)	06.2006 -	vorne rechts	SKWR-0420047	Betriebsart ohne Elektromotor Türenanzahl	elektrisch 4/5

RENAULT LAGUNA

MODELL	BAUJAHR	EINBAUSEITE	ARTIKELNUMMER	ARTIKEL INFORMATIONEN	
LAGUNA II (BG0/1_) 1.6 LPG (79 KW / 107 HP)	03.2001 - 05.2005	vorne links	SKWR-0420059	Betriebsart ohne Elektromotor	elektrisch
LAGUNA II (BG0/1_) 2.0 16V (BG00, BG0K, BG0P, BG0W) (99 KW / 135 HP)	08.2002 -	vorne links	SKWR-0420059	Betriebsart ohne Elektromotor	elektrisch
LAGUNA II (BG0/1_) 2.0 16V Turbo (BG0S, BG0Z, BG1L, BG1M) (120 KW / 163 HP)	01.2003 -	vorne links	SKWR-0420059	Betriebsart ohne Elektromotor	elektrisch
LAGUNA II (BG0/1_) 1.9 dCi (BG05, BG08) (68 KW / 92 HP)	03.2004 -	vorne links	SKWR-0420059	Betriebsart ohne Elektromotor	elektrisch
LAGUNA II (BG0/1_) 1.9 dCi (85 KW / 116 HP)	09.2005 -	vorne links	SKWR-0420059	Betriebsart ohne Elektromotor	elektrisch
LAGUNA II (BG0/1_) 1.8 16V (BG04, BG0B, BG0C, BG0V) (86 KW / 117 HP)	03.2001 -	vorne links	SKWR-0420059	Betriebsart ohne Elektromotor	elektrisch
LAGUNA II (BG0/1_) 2.2 dCi (BG09) (85 KW / 116 HP)	04.2004 - 10.2005	vorne links	SKWR-0420059	Betriebsart ohne Elektromotor	elektrisch
LAGUNA II (BG0/1_) 1.8 16V (BG0B, BG0M) (88 KW / 120 HP)	03.2001 -	vorne links	SKWR-0420059	Betriebsart ohne Elektromotor	elektrisch
LAGUNA II (BG0/1_) 1.8 16V (BG06, BG0J, BG0M) (85 KW / 116 HP)	03.2001 -	vorne links	SKWR-0420059	Betriebsart ohne Elektromotor	elektrisch
LAGUNA II (BG0/1_) 2.0 dCi (BG1T) (110 KW / 150 HP)	08.2005 -	vorne links	SKWR-0420059	Betriebsart ohne Elektromotor	elektrisch
LAGUNA II (BG0/1_) 1.6 16V (BG0A, BG0L) (79 KW / 107 HP)	03.2001 -	vorne links	SKWR-0420059	Betriebsart ohne Elektromotor	elektrisch
LAGUNA II (BG0/1_) 1.8 16V (BG0B, BG0C, BG0J, BG0M, BG0V) (89 KW / 121 HP)	03.2001 -	vorne links	SKWR-0420059	Betriebsart ohne Elektromotor	elektrisch
LAGUNA II (BG0/1_) 3.0 V6 24V (BG01, BG02, BG0D, BG0Y) (152 KW / 207 HP)	03.2001 -	vorne links	SKWR-0420059	Betriebsart ohne Elektromotor	elektrisch
LAGUNA II (BG0/1_) 1.9 dCi (BG08, BG0G) (88 KW / 120 HP)	03.2001 -	vorne links	SKWR-0420059	Betriebsart ohne Elektromotor	elektrisch
LAGUNA II (BG0/1_) 1.9 dCi (79 KW / 107 HP)	03.2001 -	vorne links	SKWR-0420059	Betriebsart ohne Elektromotor	elektrisch
LAGUNA II (BG0/1_) 2.0 16V (125 KW / 170 HP)	01.2005 -	vorne links	SKWR-0420059	Betriebsart ohne Elektromotor	elektrisch
LAGUNA II (BG0/1_) 2.0 16V (150 KW / 204 HP)	01.2005 -	vorne links	SKWR-0420059	Betriebsart ohne Elektromotor	elektrisch
LAGUNA II (BG0/1_) 1.9 dCi (BG1A, BG1W) (81 KW / 110 HP)	01.2005 -	vorne links	SKWR-0420059	Betriebsart ohne Elektromotor	elektrisch
LAGUNA II (BG0/1_) 2.0 16V IDE (BG0N) (103 KW / 140 HP)	04.2001 -	vorne links	SKWR-0420059	Betriebsart ohne Elektromotor	elektrisch
LAGUNA II (BG0/1_) 1.9 dCi (BG0E) (77 KW / 105 HP)	06.2001 -	vorne links	SKWR-0420059	Betriebsart ohne Elektromotor	elektrisch
LAGUNA II (BG0/1_) 2.2 dCi (BG0F) (110 KW / 150 HP)	10.2001 -	vorne links	SKWR-0420059	Betriebsart ohne Elektromotor	elektrisch
LAGUNA II (BG0/1_) 2.0 dCi (BG14, BG1S) (127 KW / 173 HP)	01.2006 -	vorne links	SKWR-0420059	Betriebsart ohne Elektromotor	elektrisch
LAGUNA II (BG0/1_) 2.0 16V (98 KW / 133 HP)	08.2002 -	vorne links	SKWR-0420059	Betriebsart ohne Elektromotor	elektrisch

LAGUNA II (BG0/1_) 1.9 dCi (BG0R) (74 KW / 100 HP)	10.2001 -	vorne links	SKWR-0420059	Betriebsart ohne Elektromotor	elektrisch
LAGUNA II (BG0/1_) 1.6 (76 KW / 103 HP)	03.2001 - 05.2005	vorne links	SKWR-0420059	Betriebsart ohne Elektromotor	elektrisch
LAGUNA II (BG0/1_) 1.9 dCi (BG1A, BG1V) (96 KW / 130 HP)	05.2005 -	vorne links	SKWR-0420059	Betriebsart ohne Elektromotor	elektrisch
LAGUNA II (BG0/1_) 2.2 dCi (102 KW / 140 HP)	05.2005 -	vorne links	SKWR-0420059	Betriebsart ohne Elektromotor	elektrisch
LAGUNA II (BG0/1_) 2.9 V6 24V (155 KW / 211 HP)	03.2001 - 08.2007	vorne links	SKWR-0420059	Betriebsart ohne Elektromotor	elektrisch
LAGUNA II (BG0/1_) 1.9 dCi (92 KW / 125 HP)	09.2005 -	vorne links	SKWR-0420059	Betriebsart ohne Elektromotor	elektrisch
LAGUNA II (BG0/1_) 1.6 16V (BG1G, BG1H) (82 KW / 112 HP)	02.2005 -	vorne links	SKWR-0420059	Betriebsart ohne Elektromotor	elektrisch
LAGUNA II Grandtour (KG0/1_) 2.0 16V (KG00, KG0K, KG0W) (99 KW / 135 HP)	08.2002 -	vorne links	SKWR-0420059	Betriebsart ohne Elektromotor	elektrisch
LAGUNA II Grandtour (KG0/1_) 2.0 16V Turbo (KG0S, KG0Z, KG1L, KG1M) (120 KW / 163 HP)	01.2003 -	vorne links	SKWR-0420059	Betriebsart ohne Elektromotor	elektrisch
LAGUNA II Grandtour (KG0/1_) 1.9 dCi (KG05) (68 KW / 92 HP)	03.2004 -	vorne links	SKWR-0420059	Betriebsart ohne Elektromotor	elektrisch
LAGUNA II Grandtour (KG0/1_) 1.9 dCi (92 KW / 125 HP)	09.2005 -	vorne links	SKWR-0420059	Betriebsart ohne Elektromotor	elektrisch
LAGUNA II Grandtour (KG0/1_) 1.8 16V (86 KW / 117 HP)	03.2001 -	vorne links	SKWR-0420059	Betriebsart ohne Elektromotor	elektrisch
LAGUNA II Grandtour (KG0/1_) 2.2 dCi (KG09) (85 KW / 116 HP)	04.2004 - 10.2005	vorne links	SKWR-0420059	Betriebsart ohne Elektromotor	elektrisch
LAGUNA II Grandtour (KG0/1_) 1.8 16V (KG0J) (85 KW / 116 HP)	03.2001 -	vorne links	SKWR-0420059	Betriebsart ohne Elektromotor	elektrisch
LAGUNA II Grandtour (KG0/1_) 2.0 dCi (KG1T) (110 KW / 150 HP)	08.2005 -	vorne links	SKWR-0420059	Betriebsart ohne Elektromotor	elektrisch
LAGUNA II Grandtour (KG0/1_) 1.8 16V (KG0B, KG0M) (88 KW / 120 HP)	03.2001 -	vorne links	SKWR-0420059	Betriebsart ohne Elektromotor	elektrisch
LAGUNA II Grandtour (KG0/1_) 1.6 16V (KG0A, KG0L) (79 KW / 107 HP)	03.2001 -	vorne links	SKWR-0420059	Betriebsart ohne Elektromotor	elektrisch
LAGUNA II Grandtour (KG0/1_) 1.8 16V (89 KW / 121 HP)	03.2001 -	vorne links	SKWR-0420059	Betriebsart ohne Elektromotor	elektrisch
LAGUNA II Grandtour (KG0/1_) 3.0 V6 24V (KG0D) (152 KW / 207 HP)	03.2001 -	vorne links	SKWR-0420059	Betriebsart ohne Elektromotor	elektrisch
LAGUNA II Grandtour (KG0/1_) 1.9 dCi (KG0G) (88 KW / 120 HP)	03.2001 -	vorne links	SKWR-0420059	Betriebsart ohne Elektromotor	elektrisch
LAGUNA II Grandtour (KG0/1_) 1.9 dCi (79 KW / 107 HP)	03.2001 -	vorne links	SKWR-0420059	Betriebsart ohne Elektromotor	elektrisch
LAGUNA II Grandtour (KG0/1_) 2.0 16V (125 KW / 170 HP)	01.2005 -	vorne links	SKWR-0420059	Betriebsart ohne Elektromotor	elektrisch
LAGUNA II Grandtour (KG0/1_) 2.0 16V (150 KW / 204 HP)	01.2005 -	vorne links	SKWR-0420059	Betriebsart ohne Elektromotor	elektrisch
LAGUNA II Grandtour (KG0/1_) 1.9 dCi (KG1A, KG1W) (81 KW / 110 HP)	01.2005 -	vorne links	SKWR-0420059	Betriebsart ohne Elektromotor	elektrisch
LAGUNA II Grandtour (KG0/1_) 2.0 16V IDE (KG0N) (103 KW / 140 HP)	04.2001 -	vorne links	SKWR-0420059	Betriebsart ohne Elektromotor	elektrisch
LAGUNA II Grandtour (KG0/1_) 2.0 dCi (KG1S) (127 KW / 173 HP)	01.2006 -	vorne links	SKWR-0420059	Betriebsart ohne Elektromotor	elektrisch
LAGUNA II Grandtour (KG0/1_) 1.9 dCi (KG0E) (77 KW / 105 HP)	06.2001 -	vorne links	SKWR-0420059	Betriebsart ohne Elektromotor	elektrisch
LAGUNA II Grandtour (KG0/1_) 2.2 dCi (KG0F) (110 KW / 150 HP)	10.2001 -	vorne links	SKWR-0420059	Betriebsart ohne Elektromotor	elektrisch
LAGUNA II Grandtour (KG0/1_) 1.6 FlexFuel (76 KW / 103 HP)	06.2001 - 10.2003	vorne links	SKWR-0420059	Betriebsart ohne Elektromotor	elektrisch
LAGUNA II Grandtour (KG0/1_) 2.0 (95 KW / 129 HP)	09.2002 - 05.2005	vorne links	SKWR-0420059	Betriebsart ohne Elektromotor	elektrisch
LAGUNA II Grandtour (KG0/1_) 2.0 (97 KW / 132 HP)	09.2002 - 05.2005	vorne links	SKWR-0420059	Betriebsart ohne Elektromotor	elektrisch

LAGUNA II Grandtour (KG0/1_) 1.9 dCi (KG0E, KG0R) (74 KW / 100 HP)	10.2001 -	vorne links	SKWR-0420059	Betriebsart ohne Elektromotor	elektrisch
LAGUNA II Grandtour (KG0/1_) 1.9 dCi (KG12) (85 KW / 116 HP)	08.2005 - 09.2007	vorne links	SKWR-0420059	Betriebsart ohne Elektromotor	elektrisch
LAGUNA II Grandtour (KG0/1_) 1.6 (76 KW / 103 HP)	03.2001 - 10.2005	vorne links	SKWR-0420059	Betriebsart ohne Elektromotor	elektrisch
LAGUNA II Grandtour (KG0/1_) 2.2 dCi (102 KW / 140 HP)	05.2005 -	vorne links	SKWR-0420059	Betriebsart ohne Elektromotor	elektrisch
LAGUNA II Grandtour (KG0/1_) 1.9 dCi (KG1V) (96 KW / 130 HP)	05.2005 -	vorne links	SKWR-0420059	Betriebsart ohne Elektromotor	elektrisch
LAGUNA II Grandtour (KG0/1_) 2.0 16V (98 KW / 133 HP)	10.2004 - 09.2007	vorne links	SKWR-0420059	Betriebsart ohne Elektromotor	elektrisch
LAGUNA II Grandtour (KG0/1_) 1.9 dCi (66 KW / 90 HP)	08.2003 - 09.2007	vorne links	SKWR-0420059	Betriebsart ohne Elektromotor	elektrisch
LAGUNA II Grandtour (KG0/1_) 1.6 Bifuel (79 KW / 107 HP)	06.2005 - 12.2007	vorne links	SKWR-0420059	Betriebsart ohne Elektromotor	elektrisch
LAGUNA II Grandtour (KG0/1_) 1.6 16V (82 KW / 112 HP)	02.2005 -	vorne links	SKWR-0420059	Betriebsart ohne Elektromotor	elektrisch

RENAULT MEGANE

MODELL	BAUJAHR	EINBAUSEITE	ARTIKELNUMMER	ARTIKEL INFORMATIONEN	
MEGANE I (BA0/1_) 2.0 (85 KW / 115 HP)	05.1998 - 05.2001	vorne links	SKWR-0420012	Betriebsart mit Elektromotor	elektrisch
MEGANE I (BA0/1_) 1.6 LPG (66 KW / 90 HP)	08.1995 - 03.1999	vorne links	SKWR-0420012	Betriebsart mit Elektromotor	elektrisch
MEGANE I (BA0/1_) 1.9 DTi (60 KW / 82 HP)	02.2000 - 09.2000	vorne links	SKWR-0420012	Betriebsart mit Elektromotor	elektrisch
MEGANE I (BA0/1_) 1.9 D (69 KW / 94 HP)	04.1996 - 02.2001	vorne links	SKWR-0420012	Betriebsart mit Elektromotor	elektrisch
MEGANE I (BA0/1_) 1.9 DCi (77 KW / 105 HP)	03.1999 - 08.2003	vorne links	SKWR-0420012	Betriebsart mit Elektromotor	elektrisch
MEGANE I (BA0/1_) 1.8 16V (BA06, BA12, BA1A, BA1M, BA1R) (85 KW / 115 HP)	01.2001 - 08.2003	vorne links	SKWR-0420012	Betriebsart mit Elektromotor	elektrisch
MEGANE I (BA0/1_) 1.9 dT (76 KW / 104 HP)	08.1998 - 10.1999	vorne links	SKWR-0420012	Betriebsart mit Elektromotor	elektrisch
MEGANE I (BA0/1_) 1.4 e (BA0E, BA0V) (55 KW / 75 HP)	01.1996 - 08.2003	vorne links	SKWR-0420012	Betriebsart mit Elektromotor	elektrisch
MEGANE I (BA0/1_) 1.6 e (BA0F, BA0S) (66 KW / 90 HP)	01.1996 - 03.1999	vorne links	SKWR-0420012	Betriebsart mit Elektromotor	elektrisch
MEGANE I (BA0/1_) 2.0 i (BA0G) (84 KW / 114 HP)	01.1996 - 08.2003	vorne links	SKWR-0420012	Betriebsart mit Elektromotor	elektrisch
MEGANE I (BA0/1_) 1.9 D Eco (B/SA0U, BA0A) (47 KW / 64 HP)	01.1996 - 08.2003	vorne links	SKWR-0420012	Betriebsart mit Elektromotor	elektrisch
MEGANE I (BA0/1_) 1.9 dCi (BA05, BA1F) (75 KW / 102 HP)	02.2001 - 08.2003	vorne links	SKWR-0420012	Betriebsart mit Elektromotor	elektrisch
MEGANE I (BA0/1_) 1.9 dTi (BA1U) (59 KW / 80 HP)	02.2001 - 08.2003	vorne links	SKWR-0420012	Betriebsart mit Elektromotor	elektrisch
MEGANE I (BA0/1_) 1.6 LPG (80 KW / 109 HP)	10.2000 - 08.2002	vorne links	SKWR-0420012	Betriebsart mit Elektromotor	elektrisch
MEGANE I (BA0/1_) 2.0 16V (BA0H) (108 KW / 147 HP)	07.1996 - 08.2003	vorne links	SKWR-0420012	Betriebsart mit Elektromotor	elektrisch
MEGANE I (BA0/1_) 1.9 TDI (69 KW / 94 HP)	09.1996 - 08.2003	vorne links	SKWR-0420012	Betriebsart mit Elektromotor	elektrisch
MEGANE I (BA0/1_) 1.4 Eco (BA0T) (52 KW / 71 HP)	01.1996 - 03.1999	vorne links	SKWR-0420012	Betriebsart mit Elektromotor	elektrisch
MEGANE I (BA0/1_) 1.6 16V (BA11, BA04, BA0B, BA1J) (79 KW / 107 HP)	03.1999 - 08.2002	vorne links	SKWR-0420012	Betriebsart mit Elektromotor	elektrisch
MEGANE I (BA0/1_) 1.4 16V (BA0D, BA1H, BA0W, BA10) (70 KW / 95 HP)	03.1999 - 08.2003	vorne links	SKWR-0420012	Betriebsart mit Elektromotor	elektrisch
MEGANE I (BA0/1_) 1.6 i (BA0L) (55 KW / 75 HP)	01.1996 - 03.1999	vorne links	SKWR-0420012	Betriebsart mit Elektromotor	elektrisch

MEGANE I (BA0/1_) 1.9 dT (B/SA0K, B/SA0Y) (66 KW / 90 HP)	01.1996 - 08.2003	vorne links	SKWR-0420012	Betriebsart mit Elektromotor	elektrisch
MEGANE I (BA0/1_) 1.9 dTi (BA08, BA0N) (72 KW / 98 HP)	03.1997 - 02.2001	vorne links	SKWR-0420012	Betriebsart mit Elektromotor	elektrisch
MEGANE I (BA0/1_) 2.0 i (80 KW / 109 HP)	03.1999 - 08.2003	vorne links	SKWR-0420012	Betriebsart mit Elektromotor	elektrisch
MEGANE I Cabriolet (EA0/1_) 2.0 16V IDE (EA03, EA0P, EA14) (103 KW / 140 HP)	11.1999 - 08.2003	vorne rechts	SKWR-0420067	Betriebsart mit Elektromotor Türenanzahl	elektrisch 5
MEGANE I Cabriolet (EA0/1_) 2.0 16V (102 KW / 139 HP)	01.2002 - 08.2003	vorne rechts	SKWR-0420067	Betriebsart mit Elektromotor Türenanzahl	elektrisch 5
MEGANE I Cabriolet (EA0/1_) 1.6 e (EA0F) (66 KW / 90 HP)	10.1996 - 03.1999	vorne rechts	SKWR-0420067	Betriebsart mit Elektromotor Türenanzahl	elektrisch 5
MEGANE I Cabriolet (EA0/1_) 2.0 16V (EA0H) (108 KW / 147 HP)	10.1996 - 11.1999	vorne rechts	SKWR-0420067	Betriebsart mit Elektromotor Türenanzahl	elektrisch 5
MEGANE I Cabriolet (EA0/1_) 2.0 (EA0G) (84 KW / 114 HP)	04.1997 - 08.2003	vorne rechts	SKWR-0420067	Betriebsart mit Elektromotor Türenanzahl	elektrisch 5
MEGANE I Cabriolet (EA0/1_) 1.6 16V (EA0B, EA04, EA11) (79 KW / 107 HP)	03.1999 - 07.2003	vorne rechts	SKWR-0420067	Betriebsart mit Elektromotor Türenanzahl	elektrisch 5
MEGANE I Cabriolet (EA0/1_) 2.0 i (EA0G) (80 KW / 109 HP)	03.1999 - 08.2003	vorne rechts	SKWR-0420067	Betriebsart mit Elektromotor Türenanzahl	elektrisch 5
MEGANE I Cabriolet (EA0/1_) 1.4 16V (EA0D, EA1H, EA0W, EA10) (70 KW / 95 HP)	03.1999 - 08.2003	vorne rechts	SKWR-0420067	Betriebsart mit Elektromotor Türenanzahl	elektrisch 5
MEGANE I Classic (LA0/1_) 1.4 (LA0E, LA0V) (55 KW / 75 HP)	09.1996 - 08.2003	vorne links	SKWR-0420012	Betriebsart mit Elektromotor	elektrisch
MEGANE I Classic (LA0/1_) 1.9 TDI (69 KW / 94 HP)	09.1996 - 08.2003	vorne links	SKWR-0420012	Betriebsart mit Elektromotor	elektrisch
MEGANE I Classic (LA0/1_) 1.6 i (LA0L) (55 KW / 75 HP)	09.1996 - 03.1999	vorne links	SKWR-0420012	Betriebsart mit Elektromotor	elektrisch
MEGANE I Classic (LA0/1_) 1.9 dT (LA0K, LA0Y) (66 KW / 90 HP)	09.1996 - 08.2003	vorne links	SKWR-0420012	Betriebsart mit Elektromotor	elektrisch
MEGANE I Classic (LA0/1_) 2.0 i (LA07, LA0G) (84 KW / 114 HP)	09.1996 - 08.2003	vorne links	SKWR-0420012	Betriebsart mit Elektromotor	elektrisch
MEGANE I Classic (LA0/1_) 1.6 e (LA0F, LA0S) (66 KW / 90 HP)	09.1996 - 03.1999	vorne links	SKWR-0420012	Betriebsart mit Elektromotor	elektrisch
MEGANE I Classic (LA0/1_) 1.9 D (LA0A, LA0U) (47 KW / 64 HP)	09.1996 - 08.2003	vorne links	SKWR-0420012	Betriebsart mit Elektromotor	elektrisch
MEGANE I Classic (LA0/1_) 2.0 (85 KW / 115 HP)	05.1998 - 05.2001	vorne links	SKWR-0420012	Betriebsart mit Elektromotor	elektrisch
MEGANE I Classic (LA0/1_) 1.8 16V (LA06, LA12, LA1A, LA1M, LA1R) (85 KW / 115 HP)	01.2001 - 08.2003	vorne links	SKWR-0420012	Betriebsart mit Elektromotor	elektrisch
MEGANE I Classic (LA0/1_) 1.9 dT (76 KW / 104 HP)	08.1998 - 10.1999	vorne links	SKWR-0420012	Betriebsart mit Elektromotor	elektrisch
MEGANE I Classic (LA0/1_) 1.9 dGi (LA05, LA1F) (75 KW / 102 HP)	02.2001 - 08.2003	vorne links	SKWR-0420012	Betriebsart mit Elektromotor	elektrisch
MEGANE I Classic (LA0/1_) 1.9 dTi (LA1U) (59 KW / 80 HP)	02.2001 - 08.2003	vorne links	SKWR-0420012	Betriebsart mit Elektromotor	elektrisch
MEGANE I Classic (LA0/1_) 2.0 i (LA0G) (80 KW / 109 HP)	03.1999 - 08.2003	vorne links	SKWR-0420012	Betriebsart mit Elektromotor	elektrisch
MEGANE I Classic (LA0/1_) 1.6 (64 KW / 87 HP)	02.2000 - 09.2000	vorne links	SKWR-0420012	Betriebsart mit Elektromotor	elektrisch
MEGANE I Classic (LA0/1_) 1.4 16V (LA0D, LA1H, LA0W, LA10) (70 KW / 95 HP)	03.1999 - 08.2003	vorne links	SKWR-0420012	Betriebsart mit Elektromotor	elektrisch
MEGANE I Classic (LA0/1_) 1.6 16V (La04, LA11, LA0B, LA1C, LA1J) (79 KW / 107 HP)	03.1999 - 07.2003	vorne links	SKWR-0420012	Betriebsart mit Elektromotor	elektrisch
MEGANE I Classic (LA0/1_) 1.9 dTi (LA08, LA0N) (72 KW / 98 HP)	03.1997 - 02.2001	vorne links	SKWR-0420012	Betriebsart mit Elektromotor	elektrisch
MEGANE I Classic (LA0/1_) 1.9 dGi (77 KW / 105 HP)	03.1999 - 09.2000	vorne links	SKWR-0420012	Betriebsart mit Elektromotor	elektrisch

MEGANE I Classic (LA0/1_) 2.0 RT (103 KW / 140 HP)	03.2001 - 08.2003	vorne links	SKWR-0420012	Betriebsart mit Elektromotor	elektrisch
MEGANE I Classic (LA0/1_) 2.0 RT (112 KW / 152 HP)	10.1996 - 02.1999	vorne links	SKWR-0420012	Betriebsart mit Elektromotor	elektrisch
MEGANE I Coach (DA0/1_) 2.0 16V IDE (DA03, DA0P, DA14) (103 KW / 140 HP)	11.1999 - 08.2003	vorne rechts	SKWR-0420067	Betriebsart mit Elektromotor Türenanzahl	elektrisch 5
MEGANE I Coach (DA0/1_) 1.9 dCi (DA05, DA1F) (75 KW / 102 HP)	02.2001 - 08.2003	vorne rechts	SKWR-0420067	Betriebsart mit Elektromotor Türenanzahl	elektrisch 5
MEGANE I Coach (DA0/1_) 2.0 16V (102 KW / 139 HP)	01.2002 - 08.2003	vorne rechts	SKWR-0420067	Betriebsart mit Elektromotor Türenanzahl	elektrisch 5
MEGANE I Coach (DA0/1_) 2.0 i (80 KW / 109 HP)	03.1999 - 08.2003	vorne rechts	SKWR-0420067	Betriebsart mit Elektromotor Türenanzahl	elektrisch 5
MEGANE I Coach (DA0/1_) 1.6 16V (DA0B, DA04, DA11) (79 KW / 107 HP)	03.1999 - 07.2003	vorne rechts	SKWR-0420067	Betriebsart mit Elektromotor Türenanzahl	elektrisch 5
MEGANE I Coach (DA0/1_) 1.4 16V (DA0D, DA1H, DA0W, DA10) (70 KW / 95 HP)	03.1999 - 07.2003	vorne rechts	SKWR-0420067	Betriebsart mit Elektromotor Türenanzahl	elektrisch 5
MEGANE I Coach (DA0/1_) 1.6 e (DA0F) (66 KW / 90 HP)	03.1996 - 03.1999	vorne rechts	SKWR-0420067	Betriebsart mit Elektromotor Türenanzahl	elektrisch 5
MEGANE I Coach (DA0/1_) 2.0 i (DA0G) (84 KW / 114 HP)	03.1996 - 08.2003	vorne rechts	SKWR-0420067	Betriebsart mit Elektromotor Türenanzahl	elektrisch 5
MEGANE I Coach (DA0/1_) 1.9 dTi (DA0N) (72 KW / 98 HP)	03.1997 - 02.2001	vorne rechts	SKWR-0420067	Betriebsart mit Elektromotor Türenanzahl	elektrisch 5
MEGANE I Coach (DA0/1_) 2.0 16V (DA0H) (108 KW / 147 HP)	03.1996 - 11.1999	vorne rechts	SKWR-0420067	Betriebsart mit Elektromotor Türenanzahl	elektrisch 5
MEGANE I Grandtour (KA0/1_) 1.4 e (KA0V) (55 KW / 75 HP)	03.1999 - 08.2003	vorne links	SKWR-0420012	Betriebsart mit Elektromotor	elektrisch
MEGANE I Grandtour (KA0/1_) 1.6 e (KA0F) (66 KW / 90 HP)	03.1999 - 08.2003	vorne links	SKWR-0420012	Betriebsart mit Elektromotor	elektrisch
MEGANE I Grandtour (KA0/1_) 1.9 D (KA0J, KA0R) (47 KW / 64 HP)	04.1999 - 08.2003	vorne links	SKWR-0420012	Betriebsart mit Elektromotor	elektrisch
MEGANE I Grandtour (KA0/1_) 1.9 dTi (KA0N) (72 KW / 98 HP)	03.1999 - 02.2001	vorne links	SKWR-0420012	Betriebsart mit Elektromotor	elektrisch
MEGANE I Grandtour (KA0/1_) 1.8 16V (KA0S, KA12, KA1A, KA1M, KA1R) (85 KW / 115 HP)	01.2001 - 08.2003	vorne links	SKWR-0420012	Betriebsart mit Elektromotor	elektrisch
MEGANE I Grandtour (KA0/1_) 1.6 Bifuel (80 KW / 109 HP)	03.1999 - 09.2000	vorne links	SKWR-0420012	Betriebsart mit Elektromotor	elektrisch
MEGANE I Grandtour (KA0/1_) 1.9 dCi (KA05, KA1F) (75 KW / 102 HP)	02.2001 - 08.2003	vorne links	SKWR-0420012	Betriebsart mit Elektromotor	elektrisch
MEGANE I Grandtour (KA0/1_) 1.9 dTi (KA1U) (59 KW / 80 HP)	02.2001 - 08.2003	vorne links	SKWR-0420012	Betriebsart mit Elektromotor	elektrisch
MEGANE I Grandtour (KA0/1_) 1.4 16V (KA0D, KA1H, KA0W, KA10) (70 KW / 95 HP)	03.1999 - 08.2003	vorne links	SKWR-0420012	Betriebsart mit Elektromotor	elektrisch
MEGANE I Grandtour (KA0/1_) 1.6 16V (KA0B, KA04, KA11) (79 KW / 107 HP)	03.1999 - 08.2003	vorne links	SKWR-0420012	Betriebsart mit Elektromotor	elektrisch
MEGANE I Grandtour (KA0/1_) 1.9 dCi (77 KW / 105 HP)	03.1999 - 09.2000	vorne links	SKWR-0420012	Betriebsart mit Elektromotor	elektrisch
MEGANE II (BM0/1_, CM0/1_) 2.0 16V Turbo (120 KW / 163 HP)	05.2004 - 02.2008	vorne links	SKWR-0420024	Betriebsart ohne Elektromotor Türenanzahl	elektrisch 4/5
MEGANE II (BM0/1_, CM0/1_) 1.4 16V (BM0B, CM0B) (72 KW / 98 HP)	11.2002 - 02.2008	vorne links	SKWR-0420024	Betriebsart ohne Elektromotor Türenanzahl	elektrisch 4/5
MEGANE II (BM0/1_, CM0/1_) 1.6 (77 KW / 105 HP)	06.2005 - 02.2008	vorne links	SKWR-0420024	Betriebsart ohne Elektromotor Türenanzahl	elektrisch 4/5
MEGANE II (BM0/1_, CM0/1_) 1.6 16V (BM0C, CM0C) (83 KW / 113 HP)	11.2002 - 02.2008	vorne links	SKWR-0420024	Betriebsart ohne Elektromotor Türenanzahl	elektrisch 4/5
MEGANE II (BM0/1_, CM0/1_) 2.0 16V (BM0U, CM0U) (99 KW / 135 HP)	11.2002 - 02.2008	vorne links	SKWR-0420024	Betriebsart ohne Elektromotor Türenanzahl	elektrisch 4/5

MEGANE II (BM0/1_, CM0/1_) 1.5 dCi (BM0F, CM0F) (60 KW / 82 HP)	09.2002 - 02.2008	vorne links	SKWR-0420024	Betriebsart ohne Elektromotor Türenanzahl	elektrisch 4/5
MEGANE II (BM0/1_, CM0/1_) 1.9 dCi (BM0G, CM0G) (88 KW / 120 HP)	11.2002 - 02.2008	vorne links	SKWR-0420024	Betriebsart ohne Elektromotor Türenanzahl	elektrisch 4/5
MEGANE II (BM0/1_, CM0/1_) 1.5 dCi (76 KW / 103 HP)	01.2007 - 03.2009	vorne links	SKWR-0420024	Betriebsart ohne Elektromotor Türenanzahl	elektrisch 4/5
MEGANE II (BM0/1_, CM0/1_) 1.6 16V (82 KW / 112 HP)	01.2006 - 06.2008	vorne links	SKWR-0420024	Betriebsart ohne Elektromotor Türenanzahl	elektrisch 4/5
MEGANE II (BM0/1_, CM0/1_) 2.0 dCi (127 KW / 173 HP)	01.2007 - 02.2008	vorne links	SKWR-0420024	Betriebsart ohne Elektromotor Türenanzahl	elektrisch 4/5
MEGANE II (BM0/1_, CM0/1_) 1.9 dCi (68 KW / 92 HP)	03.2004 - 08.2006	vorne links	SKWR-0420024	Betriebsart ohne Elektromotor Türenanzahl	elektrisch 4/5
MEGANE II (BM0/1_, CM0/1_) 1.6 Bifuel (77 KW / 105 HP)	06.2005 - 02.2008	vorne links	SKWR-0420024	Betriebsart ohne Elektromotor Türenanzahl	elektrisch 4/5
MEGANE II (BM0/1_, CM0/1_) 2.0 (102 KW / 138 HP)	06.2006 - 12.2010	vorne links	SKWR-0420024	Betriebsart ohne Elektromotor Türenanzahl	elektrisch 4/5
MEGANE II (BM0/1_, CM0/1_) 1.5 dCi (74 KW / 101 HP)	10.2003 - 02.2008	vorne links	SKWR-0420024	Betriebsart ohne Elektromotor Türenanzahl	elektrisch 4/5
MEGANE II (BM0/1_, CM0/1_) 1.4 16V (60 KW / 82 HP)	10.2003 - 02.2008	vorne links	SKWR-0420024	Betriebsart ohne Elektromotor Türenanzahl	elektrisch 4/5
MEGANE II (BM0/1_, CM0/1_) 1.9 dCi (81 KW / 110 HP)	05.2005 - 02.2008	vorne links	SKWR-0420024	Betriebsart ohne Elektromotor Türenanzahl	elektrisch 4/5
MEGANE II (BM0/1_, CM0/1_) 1.5 dCi (63 KW / 86 HP)	05.2005 - 02.2008	vorne links	SKWR-0420024	Betriebsart ohne Elektromotor Türenanzahl	elektrisch 4/5
MEGANE II (BM0/1_, CM0/1_) 1.5 dCi (78 KW / 106 HP)	05.2005 - 06.2008	vorne links	SKWR-0420024	Betriebsart ohne Elektromotor Türenanzahl	elektrisch 4/5
MEGANE II (BM0/1_, CM0/1_) 1.9 dCi (96 KW / 131 HP)	05.2005 - 12.2009	vorne links	SKWR-0420024	Betriebsart ohne Elektromotor Türenanzahl	elektrisch 4/5
MEGANE II (BM0/1_, CM0/1_) 2.0 Renault Sport (165 KW / 224 HP)	05.2004 - 10.2009	vorne links	SKWR-0420024	Betriebsart ohne Elektromotor Türenanzahl	elektrisch 4/5
MEGANE II (BM0/1_, CM0/1_) 2.0 (169 KW / 230 HP)	08.2006 - 02.2008	vorne links	SKWR-0420024	Betriebsart ohne Elektromotor Türenanzahl	elektrisch 4/5
MEGANE II (BM0/1_, CM0/1_) 1.9 dCi (85 KW / 115 HP)	11.2002 - 02.2008	vorne links	SKWR-0420024	Betriebsart ohne Elektromotor Türenanzahl	elektrisch 4/5
MEGANE II (BM0/1_, CM0/1_) 2.0 dCi (BM1K, CM1K) (110 KW / 150 HP)	09.2005 - 02.2008	vorne links	SKWR-0420024	Betriebsart ohne Elektromotor Türenanzahl	elektrisch 4/5
MEGANE II (BM0/1_, CM0/1_) 1.6 Flex-Fuel (77 KW / 105 HP)	01.2007 - 02.2008	vorne links	SKWR-0420024	Betriebsart ohne Elektromotor Türenanzahl	elektrisch 4/5
MEGANE II (BM0/1_, CM0/1_) 1.9 dCi (66 KW / 90 HP)	11.2002 - 12.2005	vorne links	SKWR-0420024	Betriebsart ohne Elektromotor Türenanzahl	elektrisch 4/5
MEGANE II Coupé-Cabriolet (EM0/1_) 2.0 16V Turbo (120 KW / 163 HP)	05.2004 - 03.2009	links	SKWR-0420042	Betriebsart ohne Elektromotor Türenanzahl	elektrisch 3
MEGANE II Coupé-Cabriolet (EM0/1_) 1.6 16V (82 KW / 112 HP)	01.2006 - 06.2008	links	SKWR-0420042	Betriebsart ohne Elektromotor Türenanzahl	elektrisch 3
MEGANE II Coupé-Cabriolet (EM0/1_) 1.5 dCi (EM16) (76 KW / 103 HP)	01.2007 - 06.2009	links	SKWR-0420042	Betriebsart ohne Elektromotor Türenanzahl	elektrisch 3
MEGANE II Coupé-Cabriolet (EM0/1_) 1.6 (83 KW / 113 HP)	09.2003 - 03.2009	links	SKWR-0420042	Betriebsart ohne Elektromotor Türenanzahl	elektrisch 3
MEGANE II Coupé-Cabriolet (EM0/1_) 2.0 (99 KW / 135 HP)	09.2003 - 12.2009	links	SKWR-0420042	Betriebsart ohne Elektromotor Türenanzahl	elektrisch 3

MEGANE II Coupé-Cabriolet (EM0/1_) 1.9 dCi (88 KW / 120 HP)	09.2003 - 03.2009	links	SKWR-0420042	Betriebsart ohne Elektromotor Türenanzahl	elektrisch 3
MEGANE II Coupé-Cabriolet (EM0/1_) 1.9 dCi (96 KW / 131 HP)	05.2005 - 02.2007	links	SKWR-0420042	Betriebsart ohne Elektromotor Türenanzahl	elektrisch 3
MEGANE II Coupé-Cabriolet (EM0/1_) 1.9 dCi (85 KW / 115 HP)	09.2003 - 03.2009	links	SKWR-0420042	Betriebsart ohne Elektromotor Türenanzahl	elektrisch 3
MEGANE II Coupé-Cabriolet (EM0/1_) 1.9 dCi (81 KW / 110 HP)	05.2005 - 03.2009	links	SKWR-0420042	Betriebsart ohne Elektromotor Türenanzahl	elektrisch 3
MEGANE II Coupé-Cabriolet (EM0/1_) 2.0 dCi (110 KW / 150 HP)	09.2005 - 03.2009	links	SKWR-0420042	Betriebsart ohne Elektromotor Türenanzahl	elektrisch 3
MEGANE II Coupé-Cabriolet (EM0/1_) 1.5 dCi (EM1E) (78 KW / 106 HP)	03.2006 - 01.2009	links	SKWR-0420042	Betriebsart ohne Elektromotor Türenanzahl	elektrisch 3
MEGANE II Coupé-Cabriolet (EM0/1_) 2.0 (102 KW / 139 HP)	09.2003 - 02.2007	links	SKWR-0420042	Betriebsart ohne Elektromotor Türenanzahl	elektrisch 3
MEGANE II Kombi (KMO/1_) 1.6 16V (82 KW / 112 HP)	01.2006 - 08.2009	vorne links	SKWR-0420024	Betriebsart ohne Elektromotor Türenanzahl	elektrisch 4/5
MEGANE II Kombi (KMO/1_) 1.5 dCi (KM13) (76 KW / 103 HP)	01.2007 - 07.2009	vorne links	SKWR-0420024	Betriebsart ohne Elektromotor Türenanzahl	elektrisch 4/5
MEGANE II Kombi (KMO/1_) 1.9 dCi (68 KW / 92 HP)	03.2004 - 02.2007	vorne links	SKWR-0420024	Betriebsart ohne Elektromotor Türenanzahl	elektrisch 4/5
MEGANE II Kombi (KMO/1_) 1.5 dCi (74 KW / 101 HP)	02.2004 - 03.2006	vorne links	SKWR-0420024	Betriebsart ohne Elektromotor Türenanzahl	elektrisch 4/5
MEGANE II Kombi (KMO/1_) 2.0 (102 KW / 138 HP)	12.2006 - 01.2011	vorne links	SKWR-0420024	Betriebsart ohne Elektromotor Türenanzahl	elektrisch 4/5
MEGANE II Kombi (KMO/1_) 1.4 (72 KW / 98 HP)	08.2003 - 07.2009	vorne links	SKWR-0420024	Betriebsart ohne Elektromotor Türenanzahl	elektrisch 4/5
MEGANE II Kombi (KMO/1_) 1.6 (83 KW / 113 HP)	08.2003 - 07.2009	vorne links	SKWR-0420024	Betriebsart ohne Elektromotor Türenanzahl	elektrisch 4/5
MEGANE II Kombi (KMO/1_) 2.0 (99 KW / 135 HP)	08.2003 - 07.2009	vorne links	SKWR-0420024	Betriebsart ohne Elektromotor Türenanzahl	elektrisch 4/5
MEGANE II Kombi (KMO/1_) 1.5 dCi (60 KW / 82 HP)	08.2003 - 05.2006	vorne links	SKWR-0420024	Betriebsart ohne Elektromotor Türenanzahl	elektrisch 4/5
MEGANE II Kombi (KMO/1_) 1.9 dCi (88 KW / 120 HP)	08.2003 - 07.2009	vorne links	SKWR-0420024	Betriebsart ohne Elektromotor Türenanzahl	elektrisch 4/5
MEGANE II Kombi (KMO/1_) 1.9 dCi (81 KW / 110 HP)	05.2005 - 07.2009	vorne links	SKWR-0420024	Betriebsart ohne Elektromotor Türenanzahl	elektrisch 4/5
MEGANE II Kombi (KMO/1_) 1.9 dCi (96 KW / 131 HP)	05.2005 - 07.2009	vorne links	SKWR-0420024	Betriebsart ohne Elektromotor Türenanzahl	elektrisch 4/5
MEGANE II Kombi (KMO/1_) 1.5 dCi (KM16, KM1E) (78 KW / 106 HP)	05.2005 - 06.2008	vorne links	SKWR-0420024	Betriebsart ohne Elektromotor Türenanzahl	elektrisch 4/5
MEGANE II Kombi (KMO/1_) 1.5 dCi (63 KW / 86 HP)	05.2005 - 07.2009	vorne links	SKWR-0420024	Betriebsart ohne Elektromotor Türenanzahl	elektrisch 4/5
MEGANE II Kombi (KMO/1_) 1.6 16V (77 KW / 105 HP)	05.2005 - 07.2009	vorne links	SKWR-0420024	Betriebsart ohne Elektromotor Türenanzahl	elektrisch 4/5
MEGANE II Kombi (KMO/1_) 2.0 dCi (110 KW / 150 HP)	09.2005 - 07.2009	vorne links	SKWR-0420024	Betriebsart ohne Elektromotor Türenanzahl	elektrisch 4/5
MEGANE II Kombi (KMO/1_) 1.6 16V Hi-Flex (77 KW / 105 HP)	02.2008 - 07.2009	vorne links	SKWR-0420024	Betriebsart ohne Elektromotor Türenanzahl	elektrisch 4/5
MEGANE II Kombi (KMO/1_) 1.9 dCi (85 KW / 115 HP)	05.2005 - 07.2009	vorne links	SKWR-0420024	Betriebsart ohne Elektromotor Türenanzahl	elektrisch 4/5
MEGANE II Kombi (KMO/1_) 1.9 dCi (66 KW / 90 HP)	04.2004 - 12.2005	vorne links	SKWR-0420024	Betriebsart ohne Elektromotor Türenanzahl	elektrisch 4/5

MEGANE II Stufenheck (LM0/1_) 1.6 16V (82 KW / 112 HP)	01.2006 -	vorne links	SKWR-0420024	Betriebsart ohne Elektromotor Türenanzahl	elektrisch 4/5
MEGANE II Stufenheck (LM0/1_) 1.5 dCi (76 KW / 103 HP)	10.2003 -	vorne links	SKWR-0420024	Betriebsart ohne Elektromotor Türenanzahl	elektrisch 4/5
MEGANE II Stufenheck (LM0/1_) 1.9 dCi (68 KW / 92 HP)	03.2004 -	vorne links	SKWR-0420024	Betriebsart ohne Elektromotor Türenanzahl	elektrisch 4/5
MEGANE II Stufenheck (LM0/1_) 1.5 dCi (74 KW / 101 HP)	02.2004 -	vorne links	SKWR-0420024	Betriebsart ohne Elektromotor Türenanzahl	elektrisch 4/5
MEGANE II Stufenheck (LM0/1_) 1.4 (60 KW / 82 HP)	09.2003 -	vorne links	SKWR-0420024	Betriebsart ohne Elektromotor Türenanzahl	elektrisch 4/5
MEGANE II Stufenheck (LM0/1_) 1.4 (72 KW / 98 HP)	09.2003 -	vorne links	SKWR-0420024	Betriebsart ohne Elektromotor Türenanzahl	elektrisch 4/5
MEGANE II Stufenheck (LM0/1_) 1.6 (83 KW / 113 HP)	09.2003 -	vorne links	SKWR-0420024	Betriebsart ohne Elektromotor Türenanzahl	elektrisch 4/5
MEGANE II Stufenheck (LM0/1_) 2.0 (99 KW / 135 HP)	09.2003 -	vorne links	SKWR-0420024	Betriebsart ohne Elektromotor Türenanzahl	elektrisch 4/5
MEGANE II Stufenheck (LM0/1_) 1.5 dCi (60 KW / 82 HP)	08.2003 -	vorne links	SKWR-0420024	Betriebsart ohne Elektromotor Türenanzahl	elektrisch 4/5
MEGANE II Stufenheck (LM0/1_) 1.9 dCi (LM0G, LM1G, LM2C) (88 KW / 120 HP)	09.2003 -	vorne links	SKWR-0420024	Betriebsart ohne Elektromotor Türenanzahl	elektrisch 4/5
MEGANE II Stufenheck (LM0/1_) 1.6 (81 KW / 110 HP)	09.2003 - 11.2008	vorne links	SKWR-0420024	Betriebsart ohne Elektromotor Türenanzahl	elektrisch 4/5
MEGANE II Stufenheck (LM0/1_) 1.5 dCi (63 KW / 86 HP)	05.2005 -	vorne links	SKWR-0420024	Betriebsart ohne Elektromotor Türenanzahl	elektrisch 4/5
MEGANE II Stufenheck (LM0/1_) 1.5 dCi (78 KW / 106 HP)	05.2005 -	vorne links	SKWR-0420024	Betriebsart ohne Elektromotor Türenanzahl	elektrisch 4/5
MEGANE II Stufenheck (LM0/1_) 1.9 dCi (LM14, LM1D) (81 KW / 110 HP)	05.2005 -	vorne links	SKWR-0420024	Betriebsart ohne Elektromotor Türenanzahl	elektrisch 4/5
MEGANE II Stufenheck (LM0/1_) 1.9 dCi (96 KW / 131 HP)	05.2005 -	vorne links	SKWR-0420024	Betriebsart ohne Elektromotor Türenanzahl	elektrisch 4/5
MEGANE II Stufenheck (LM0/1_) 2.0 dCi (110 KW / 150 HP)	09.2005 -	vorne links	SKWR-0420024	Betriebsart ohne Elektromotor Türenanzahl	elektrisch 4/5
MEGANE II Stufenheck (LM0/1_) 1.6 (77 KW / 105 HP)	05.2005 -	vorne links	SKWR-0420024	Betriebsart ohne Elektromotor Türenanzahl	elektrisch 4/5
MEGANE II Stufenheck (LM0/1_) 1.6 Hi-Flex (85 KW / 116 HP)	03.2006 -	vorne links	SKWR-0420024	Betriebsart ohne Elektromotor Türenanzahl	elektrisch 4/5
MEGANE II Stufenheck (LM0/1_) 1.9 dCi (66 KW / 90 HP)	09.2003 - 12.2005	vorne links	SKWR-0420024	Betriebsart ohne Elektromotor Türenanzahl	elektrisch 4/5
MEGANE II Stufenheck (LM0/1_) 1.6 (75 KW / 102 HP)	09.2003 -	vorne links	SKWR-0420024	Betriebsart ohne Elektromotor Türenanzahl	elektrisch 4/5
MEGANE III Coupe (DZ0/1_) 1.4 TCe (DZ0F, DZ1V) (96 KW / 131 HP)	04.2009 -	vorne links	SKWR-0420140	Betriebsart mit Elektromotor Türenanzahl	elektrisch 2
MEGANE III Coupe (DZ0/1_) 2.0 dCi (DZ0L) (118 KW / 160 HP)	04.2009 -	vorne links	SKWR-0420140	Betriebsart mit Elektromotor Türenanzahl	elektrisch 2
MEGANE Scenic (JA0/1_) 1.4 i (JA0E) (55 KW / 75 HP)	01.1997 - 09.1999	vorne links	SKWR-0420023	Betriebsart mit Elektromotor Türenanzahl	elektrisch 4/5
MEGANE Scenic (JA0/1_) 1.6 i (JA0L) (55 KW / 75 HP)	01.1997 - 09.1999	vorne links	SKWR-0420023	Betriebsart mit Elektromotor Türenanzahl	elektrisch 4/5
MEGANE Scenic (JA0/1_) 1.6 e (JA0F) (66 KW / 90 HP)	10.1996 - 10.1999	vorne links	SKWR-0420023	Betriebsart mit Elektromotor Türenanzahl	elektrisch 4/5
MEGANE Scenic (JA0/1_) 2.0 i (JA0G) (84 KW / 114 HP)	01.1997 - 09.1999	vorne links	SKWR-0420023	Betriebsart mit Elektromotor Türenanzahl	elektrisch 4/5

MEGANE Scenic (JA0/1_) 1.9 dT (JAOK, JA0Y) (66 KW / 90 HP)	01.1997 - 09.1999	vorne links	SKWR-0420023	Betriebsart mit Elektromotor Türenanzahl	elektrisch 4/5
MEGANE Scenic (JA0/1_) 1.9 D (JA0J) (47 KW / 64 HP)	03.1997 - 09.1999	vorne links	SKWR-0420023	Betriebsart mit Elektromotor Türenanzahl	elektrisch 4/5
MEGANE Scenic (JA0/1_) 1.6 16V (JA0B, JA04, JA11) (79 KW / 107 HP)	04.1998 - 10.1999	vorne links	SKWR-0420023	Betriebsart mit Elektromotor Türenanzahl	elektrisch 4/5
MEGANE Scenic (JA0/1_) 2.0 RXE 4x4 (84 KW / 114 HP)	05.1997 - 10.1999	vorne links	SKWR-0420023	Betriebsart mit Elektromotor Türenanzahl	elektrisch 4/5
MEGANE Scenic (JA0/1_) 2.0 i (JA0G) (80 KW / 109 HP)	01.1999 - 09.1999	vorne links	SKWR-0420023	Betriebsart mit Elektromotor Türenanzahl	elektrisch 4/5
MEGANE Scenic (JA0/1_) 1.9 dTi (JA0N) (72 KW / 98 HP)	04.1997 - 09.1999	vorne links	SKWR-0420023	Betriebsart mit Elektromotor Türenanzahl	elektrisch 4/5

RENAULT SCÉNIC

MODELL	BAUJAHR	EINBAUSEITE	ARTIKELNUMMER	ARTIKEL INFORMATIONEN	
SCÉNIC I (JA0/1_) 1.9 dTi (JA0N) (72 KW / 98 HP)	09.1999 - 08.2003	vorne links	SKWR-0420023	Betriebsart mit Elektromotor Türenanzahl	elektrisch 4/5
SCÉNIC I (JA0/1_) 1.9 D (47 KW / 64 HP)	09.1999 - 03.2001	vorne links	SKWR-0420023	Betriebsart mit Elektromotor Türenanzahl	elektrisch 4/5
SCÉNIC I (JA0/1_) 1.6 (81 KW / 110 HP)	06.2001 - 09.2003	vorne links	SKWR-0420023	Betriebsart mit Elektromotor Türenanzahl	elektrisch 4/5
SCÉNIC I (JA0/1_) 1.8 4x4 (85 KW / 116 HP)	07.2000 - 04.2001	vorne links	SKWR-0420023	Betriebsart mit Elektromotor Türenanzahl	elektrisch 4/5
SCÉNIC I (JA0/1_) 1.6 (75 KW / 102 HP)	03.2001 - 08.2003	vorne links	SKWR-0420023	Betriebsart mit Elektromotor Türenanzahl	elektrisch 4/5
SCÉNIC I (JA0/1_) 2.0 16V (JA1B, JA1D) (102 KW / 139 HP)	07.2000 - 08.2003	vorne links	SKWR-0420023	Betriebsart mit Elektromotor Türenanzahl	elektrisch 4/5
SCÉNIC I (JA0/1_) 1.6 BiFuel (79 KW / 107 HP)	09.1999 - 04.2001	vorne links	SKWR-0420023	Betriebsart mit Elektromotor Türenanzahl	elektrisch 4/5
SCÉNIC I (JA0/1_) 1.8 16V (JA12, JA1R, JA1M, JA1A) (85 KW / 115 HP)	01.2001 - 08.2003	vorne links	SKWR-0420023	Betriebsart mit Elektromotor Türenanzahl	elektrisch 4/5
SCÉNIC I (JA0/1_) 1.6 (79 KW / 107 HP)	09.1999 - 09.2003	vorne links	SKWR-0420023	Betriebsart mit Elektromotor Türenanzahl	elektrisch 4/5
SCÉNIC I (JA0/1_) 1.9 dCi (JA05, JA1F) (75 KW / 102 HP)	09.1999 - 08.2003	vorne links	SKWR-0420023	Betriebsart mit Elektromotor Türenanzahl	elektrisch 4/5
SCÉNIC I (JA0/1_) 1.6 16V (85 KW / 116 HP)	09.1999 - 08.2003	vorne links	SKWR-0420023	Betriebsart mit Elektromotor Türenanzahl	elektrisch 4/5
SCÉNIC I (JA0/1_) 1.9 dTi (JA1U) (59 KW / 80 HP)	02.2001 - 08.2003	vorne links	SKWR-0420023	Betriebsart mit Elektromotor Türenanzahl	elektrisch 4/5
SCÉNIC I (JA0/1_) 1.9 dCi RX4 (74 KW / 101 HP)	12.2002 - 08.2003	vorne links	SKWR-0420023	Betriebsart mit Elektromotor Türenanzahl	elektrisch 4/5
SCÉNIC I (JA0/1_) 2.0 16V RX4 (102 KW / 139 HP)	06.2000 - 08.2003	vorne links	SKWR-0420023	Betriebsart mit Elektromotor Türenanzahl	elektrisch 4/5
SCÉNIC I (JA0/1_) 2.0 16V (103 KW / 140 HP)	09.1999 - 08.2003	vorne links	SKWR-0420023	Betriebsart mit Elektromotor Türenanzahl	elektrisch 4/5

SCÉNIC I (JA0/1_) 1.9 dCi RX4 (75 KW / 102 HP)	11.2000 - 08.2003	vorne links	SKWR-0420023	Betriebsart mit Elektromotor Türenanzahl	elektrisch 4/5
SCÉNIC I (JA0/1_) 1.4 16V (JA0D, JA1H, Ja0W, JA10) (70 KW / 95 HP)	09.1999 - 08.2003	vorne links	SKWR-0420023	Betriebsart mit Elektromotor Türenanzahl	elektrisch 4/5
SCÉNIC II (JM0/1_) 2.0 16V Turbo (JM0W) (120 KW / 163 HP)	05.2004 -	vorne rechts	SKWR-0420047	Betriebsart ohne Elektromotor Türenanzahl	elektrisch 4/5
SCÉNIC II (JM0/1_) 1.5 dCi (JM16) (76 KW / 103 HP)	01.2007 -	vorne rechts	SKWR-0420047	Betriebsart ohne Elektromotor Türenanzahl	elektrisch 4/5
SCÉNIC II (JM0/1_) 1.6 16V (JM1R) (82 KW / 112 HP)	10.2005 -	vorne rechts	SKWR-0420047	Betriebsart ohne Elektromotor Türenanzahl	elektrisch 4/5
SCÉNIC II (JM0/1_) 1.9 dCi (JM0G, JM12, JM1G, JM2C) (88 KW / 120 HP)	06.2003 -	vorne rechts	SKWR-0420047	Betriebsart ohne Elektromotor Türenanzahl	elektrisch 4/5
SCÉNIC II (JM0/1_) 2.0 (JM05, JM0U, JM1N, JM1U, JM2V) (99 KW / 135 HP)	06.2003 -	vorne rechts	SKWR-0420047	Betriebsart ohne Elektromotor Türenanzahl	elektrisch 4/5
SCÉNIC II (JM0/1_) 1.5 dCi (JM0F) (60 KW / 82 HP)	06.2003 -	vorne rechts	SKWR-0420047	Betriebsart ohne Elektromotor Türenanzahl	elektrisch 4/5
SCÉNIC II (JM0/1_) 1.6 (JM0C, JM0J, JM1B) (83 KW / 113 HP)	06.2003 -	vorne rechts	SKWR-0420047	Betriebsart ohne Elektromotor Türenanzahl	elektrisch 4/5
SCÉNIC II (JM0/1_) 1.4 (JM0B, JM0H, JM1A) (72 KW / 98 HP)	06.2003 -	vorne rechts	SKWR-0420047	Betriebsart ohne Elektromotor Türenanzahl	elektrisch 4/5
SCÉNIC II (JM0/1_) 2.0 (103 KW / 140 HP)	06.2003 - 07.2010	vorne links	SKWR-0420071	Betriebsart ohne Elektromotor Türenanzahl	elektrisch 4/5
SCÉNIC II (JM0/1_) 2.0 (101 KW / 138 HP)	02.2008 - 04.2009	vorne rechts	SKWR-0420047	Betriebsart ohne Elektromotor Türenanzahl	elektrisch 4/5
SCÉNIC II (JM0/1_) 1.5 dCi (JM02, JM13) (74 KW / 101 HP)	11.2003 -	vorne rechts	SKWR-0420047	Betriebsart ohne Elektromotor Türenanzahl	elektrisch 4/5
SCÉNIC II (JM0/1_) 1.5 dCi (JM1F) (63 KW / 86 HP)	05.2005 -	vorne rechts	SKWR-0420047	Betriebsart ohne Elektromotor Türenanzahl	elektrisch 4/5
SCÉNIC II (JM0/1_) 1.5 dCi (JM1E) (78 KW / 106 HP)	05.2005 -	vorne rechts	SKWR-0420047	Betriebsart ohne Elektromotor Türenanzahl	elektrisch 4/5
SCÉNIC II (JM0/1_) 1.9 dCi (JM15) (81 KW / 110 HP)	05.2005 -	vorne rechts	SKWR-0420047	Betriebsart ohne Elektromotor Türenanzahl	elektrisch 4/5
SCÉNIC II (JM0/1_) 1.9 dCi (JM14) (96 KW / 131 HP)	05.2005 -	vorne rechts	SKWR-0420047	Betriebsart ohne Elektromotor Türenanzahl	elektrisch 4/5
SCÉNIC II (JM0/1_) 1.6 Hi-Flex (81 KW / 110 HP)	03.2005 - 07.2010	vorne links	SKWR-0420071	Betriebsart ohne Elektromotor Türenanzahl	elektrisch 4/5
SCÉNIC II (JM0/1_) 1.9 D (85 KW / 116 HP)	06.2006 -	vorne rechts	SKWR-0420047	Betriebsart ohne Elektromotor Türenanzahl	elektrisch 4/5
SCÉNIC II (JM0/1_) 1.9 dCi (92 KW / 125 HP)	06.2003 -	vorne rechts	SKWR-0420047	Betriebsart ohne Elektromotor Türenanzahl	elektrisch 4/5
SCÉNIC II (JM0/1_) 2.0 dCi (JM1K) (110 KW / 150 HP)	09.2005 -	vorne rechts	SKWR-0420047	Betriebsart ohne Elektromotor Türenanzahl	elektrisch 4/5
SCÉNIC II (JM0/1_) 1.6 (77 KW / 105 HP)	06.2006 -	vorne rechts	SKWR-0420047	Betriebsart ohne Elektromotor Türenanzahl	elektrisch 4/5

RENAULT THALIA

MODELL	BAUJAHR	EINBAUSEITE	ARTIKELNUMMER	ARTIKEL INFORMATIONEN
THALIA I (LB0/1/2_) 1.6 (66 KW / 90 HP)	03.1998 -	links	SKWR-0420051	mit Elektromotor Türenanzahl 4

THALIA I (LB0/1/2_) 1.9 D (48 KW / 65 HP)	02.1998 - 05.2001	links	SKWR-0420051	mit Elektromotor Türenanzahl	4
THALIA I (LB0/1/2_) 1.4 (55 KW / 75 HP)	08.2000 -	links	SKWR-0420051	mit Elektromotor Türenanzahl	4

RENAULT TRAFIC

MODELL	BAUJAHR	EINBAUSEITE	ARTIKELNUMMER	ARTIKEL INFORMATIONEN	
TRAFIC II Bus (JL) 1.9 dCi 80 (JLOB) (60 KW / 82 HP)	03.2001 -	vorne	SKWR-0420124	Betriebsart Gewicht[kg] mit Elektromotor Türenanzahl	elektrisch 1,77 5
TRAFIC II Bus (JL) 1.9 dCi 100 (JLOC) (74 KW / 101 HP)	03.2001 -	vorne	SKWR-0420124	Betriebsart Gewicht[kg] mit Elektromotor Türenanzahl	elektrisch 1,77 3/5
TRAFIC II Bus (JL) 2.0 (JLOA) (88 KW / 120 HP)	03.2001 -	vorne	SKWR-0420124	Betriebsart Gewicht[kg] mit Elektromotor Türenanzahl	elektrisch 1,77 5
TRAFIC II Bus (JL) 2.5 DTi (99 KW / 135 HP)	03.2003 - 07.2003	vorne	SKWR-0420124	Betriebsart Gewicht[kg] mit Elektromotor	elektrisch 1,77
TRAFIC II Bus (JL) 2.5 dCi 135 (JLOD) (99 KW / 135 HP)	05.2003 -	vorne	SKWR-0420124	Betriebsart Gewicht[kg] mit Elektromotor Türenanzahl	elektrisch 1,77 5
TRAFIC II Bus (JL) 2.5 dCi 115 (84 KW / 114 HP)	02.2008 -	vorne	SKWR-0420124	Betriebsart Gewicht[kg] mit Elektromotor Türenanzahl	elektrisch 1,77 5
TRAFIC II Bus (JL) 2.0 dCi 90 (JLOH) (66 KW / 90 HP)	08.2006 -	vorne	SKWR-0420124	Betriebsart Gewicht[kg] mit Elektromotor Türenanzahl	elektrisch 1,77 3/5
TRAFIC II Bus (JL) 2.0 dCi 115 (JLOH) (84 KW / 114 HP)	08.2006 -	vorne	SKWR-0420124	Betriebsart Gewicht[kg] mit Elektromotor Türenanzahl	elektrisch 1,77 3/5
TRAFIC II Bus (JL) 2.5 dCi 145 (JLOJ) (107 KW / 146 HP)	08.2006 -	vorne	SKWR-0420124	Betriebsart Gewicht[kg] mit Elektromotor Türenanzahl	elektrisch 1,77 5
TRAFIC II Bus (JL) 1.9 dCi (59 KW / 80 HP)	04.2001 - 07.2003	vorne	SKWR-0420124	Betriebsart Gewicht[kg] mit Elektromotor Türenanzahl	elektrisch 1,77 5
TRAFIC II Bus (JL) 2.0 16V (86 KW / 117 HP)	08.2006 -	vorne	SKWR-0420124	Betriebsart Gewicht[kg] mit Elektromotor Türenanzahl	elektrisch 1,77 5
TRAFIC II Kasten (FL) 2.0 (FLOA) (88 KW / 120 HP)	03.2001 -	vorne	SKWR-0420124	Betriebsart Gewicht[kg] mit Elektromotor Türenanzahl	elektrisch 1,77 5
TRAFIC II Kasten (FL) 1.9 dCi 80 (FLOB) (60 KW / 82 HP)	03.2001 -	vorne	SKWR-0420124	Betriebsart Gewicht[kg] mit Elektromotor Türenanzahl	elektrisch 1,77 5
TRAFIC II Kasten (FL) 1.9 dCi 100 (FLOC) (74 KW / 101 HP)	03.2001 -	vorne	SKWR-0420124	Betriebsart Gewicht[kg] mit Elektromotor Türenanzahl	elektrisch 1,77 5
TRAFIC II Kasten (FL) 1.9 dCi (75 KW / 102 HP)	03.2001 -	vorne	SKWR-0420124	Betriebsart Gewicht[kg] mit Elektromotor	elektrisch 1,77
TRAFIC II Kasten (FL) 2.5 DTi (99 KW / 135 HP)	03.2003 - 07.2003	vorne	SKWR-0420124	Betriebsart Gewicht[kg] mit Elektromotor Türenanzahl	elektrisch 1,77 5
TRAFIC II Kasten (FL) 2.0 dCi 90 (FLOH) (66 KW / 90 HP)	08.2006 -	vorne	SKWR-0420124	Betriebsart Gewicht[kg] mit Elektromotor Türenanzahl	elektrisch 1,77 5

TRAFIC II Kasten (FL) 2.0 dCi 115 (FL01, FLOU) (84 KW / 114 HP)	08.2006 -	vorne	SKWR-0420124	Betriebsart Gewicht[kg] mit Elektromotor Türenanzahl	elektrisch 1,77 5
TRAFIC II Kasten (FL) 2.5 dCi 145 (FL0J) (107 KW / 146 HP)	08.2006 -	vorne	SKWR-0420124	Betriebsart Gewicht[kg] mit Elektromotor Türenanzahl	elektrisch 1,77 5
TRAFIC II Kasten (FL) 1.9 dCi (59 KW / 80 HP)	04.2001 - 07.2003	vorne	SKWR-0420124	Betriebsart Gewicht[kg] mit Elektromotor Türenanzahl	elektrisch 1,77 5
TRAFIC II Kasten (FL) 2.5 dCi 135 (FL0D) (99 KW / 135 HP)	05.2003 -	vorne	SKWR-0420124	Betriebsart Gewicht[kg] mit Elektromotor Türenanzahl	elektrisch 1,77 5
TRAFIC II Kasten (FL) 2.0 16V (86 KW / 117 HP)	08.2006 -	vorne	SKWR-0420124	Betriebsart Gewicht[kg] mit Elektromotor Türenanzahl	elektrisch 1,77 5
TRAFIC II Kasten (FL) 2.5 dCi (84 KW / 114 HP)	08.2007 -	vorne	SKWR-0420124	Betriebsart Gewicht[kg] mit Elektromotor Türenanzahl	elektrisch 1,77 5
TRAFIC II Pritsche/Fahrgestell (EL) 2.0 (ELOA) (88 KW / 120 HP)	03.2001 -	vorne	SKWR-0420124	Betriebsart Gewicht[kg] mit Elektromotor Türenanzahl	elektrisch 1,77 2
TRAFIC II Pritsche/Fahrgestell (EL) 1.9 dCi 80 (ELOB) (60 KW / 82 HP)	03.2001 -	vorne	SKWR-0420124	Betriebsart Gewicht[kg] mit Elektromotor Türenanzahl	elektrisch 1,77 2
TRAFIC II Pritsche/Fahrgestell (EL) 1.9 dCi 100 (ELOC) (74 KW / 101 HP)	03.2001 -	vorne	SKWR-0420124	Betriebsart Gewicht[kg] mit Elektromotor Türenanzahl	elektrisch 1,77 2
TRAFIC II Pritsche/Fahrgestell (EL) 2.5 dCi 135 (ELOD) (99 KW / 135 HP)	03.2001 -	vorne	SKWR-0420124	Betriebsart Gewicht[kg] mit Elektromotor Türenanzahl	elektrisch 1,77 2
TRAFIC II Pritsche/Fahrgestell (EL) 2.5 dCi (84 KW / 114 HP)	08.2007 -	vorne	SKWR-0420124	Betriebsart Gewicht[kg] mit Elektromotor Türenanzahl	elektrisch 1,77 2
TRAFIC II Pritsche/Fahrgestell (EL) 2.0 dCi 90 (ELOH) (66 KW / 90 HP)	08.2006 -	vorne	SKWR-0420124	Betriebsart Gewicht[kg] mit Elektromotor Türenanzahl	elektrisch 1,77 2
TRAFIC II Pritsche/Fahrgestell (EL) 2.0 dCi 115 (ELOH) (84 KW / 114 HP)	08.2006 -	vorne	SKWR-0420124	Betriebsart Gewicht[kg] mit Elektromotor Türenanzahl	elektrisch 1,77 2
TRAFIC II Pritsche/Fahrgestell (EL) 2.5 dCi 145 (ELOJ) (107 KW / 146 HP)	08.2006 -	vorne	SKWR-0420124	Betriebsart Gewicht[kg] mit Elektromotor Türenanzahl	elektrisch 1,77 2
TRAFIC II Pritsche/Fahrgestell (EL) 1.9 dCi (59 KW / 80 HP)	09.2001 - 07.2003	vorne	SKWR-0420124	Betriebsart Gewicht[kg] mit Elektromotor Türenanzahl	elektrisch 1,77 2
TRAFIC III Bus 1.6 dCi 90 (66 KW / 90 HP)	05.2014 -	vorne	SKWR-0420124	Betriebsart Gewicht[kg] mit Elektromotor Türenanzahl	elektrisch 1,77 5
TRAFIC III Bus 1.6 dCi 115 (85 KW / 116 HP)	05.2014 -	vorne	SKWR-0420124	Betriebsart Gewicht[kg] mit Elektromotor Türenanzahl	elektrisch 1,77 5
TRAFIC III Bus 1.6 dCi 120 (88 KW / 120 HP)	05.2014 -	vorne	SKWR-0420124	Betriebsart Gewicht[kg] mit Elektromotor Türenanzahl	elektrisch 1,77 5
TRAFIC III Bus 1.6 dCi 140 (103 KW / 140 HP)	05.2014 -	vorne	SKWR-0420124	Betriebsart Gewicht[kg] mit Elektromotor Türenanzahl	elektrisch 1,77 5
TRAFIC III Kasten 1.6 dCi 90 (66 KW / 90 HP)	05.2014 -	vorne	SKWR-0420124	Betriebsart Gewicht[kg] mit Elektromotor Türenanzahl	elektrisch 1,77 5

TRAFIC III Kasten 1.6 dCi 115 (85 KW / 116 HP)	05.2014 -	vorne	SKWR-0420124	Betriebsart Gewicht[kg] mit Elektromotor Türenanzahl	elektrisch 1,77 5
TRAFIC III Kasten 1.6 dCi 120 (88 KW / 120 HP)	05.2014 -	vorne	SKWR-0420124	Betriebsart Gewicht[kg] mit Elektromotor Türenanzahl	elektrisch 1,77 5
TRAFIC III Kasten 1.6 dCi 140 (103 KW / 140 HP)	05.2014 -	vorne	SKWR-0420124	Betriebsart Gewicht[kg] mit Elektromotor Türenanzahl	elektrisch 1,77 5

SEAT ALHAMBRA

MODELL	BAUJAHR	EINBAUSEITE	ARTIKELNUMMER	ARTIKEL INFORMATIONEN
ALHAMBRA (7V8, 7V9) 1.9 TDI (96 KW / 131 HP)	11.2002 - 11.2008	vorne links	SKWR-0420027	Betriebsart ohne Elektromotor elektrisch
ALHAMBRA (7V8, 7V9) 2.0 i (85 KW / 115 HP)	04.1996 - 03.2010	vorne links	SKWR-0420027	Betriebsart ohne Elektromotor elektrisch
ALHAMBRA (7V8, 7V9) 1.9 TDI (66 KW / 90 HP)	04.1996 - 03.2010	vorne links	SKWR-0420027	Betriebsart ohne Elektromotor elektrisch
ALHAMBRA (7V8, 7V9) 1.9 TDI (110 KW / 150 HP)	05.2005 - 05.2007	vorne links	SKWR-0420027	Betriebsart ohne Elektromotor elektrisch
ALHAMBRA (7V8, 7V9) 2.0 TDI (103 KW / 140 HP)	11.2005 - 03.2010	vorne links	SKWR-0420027	Betriebsart ohne Elektromotor elektrisch
ALHAMBRA (7V8, 7V9) 1.8 T 20V (110 KW / 150 HP)	10.1997 - 03.2010	vorne links	SKWR-0420027	Betriebsart ohne Elektromotor elektrisch
ALHAMBRA (7V8, 7V9) 2.8 V6 (150 KW / 204 HP)	06.2000 - 03.2010	vorne links	SKWR-0420027	Betriebsart ohne Elektromotor elektrisch
ALHAMBRA (7V8, 7V9) 1.9 TDI (85 KW / 115 HP)	06.2000 - 03.2010	vorne links	SKWR-0420027	Betriebsart ohne Elektromotor elektrisch
ALHAMBRA (7V8, 7V9) 1.9 TDI 4motion (85 KW / 115 HP)	06.2000 - 03.2010	vorne links	SKWR-0420027	Betriebsart ohne Elektromotor elektrisch
ALHAMBRA (7V8, 7V9) 2.8 V6 4motion (150 KW / 204 HP)	06.2000 - 03.2010	vorne links	SKWR-0420027	Betriebsart ohne Elektromotor elektrisch
ALHAMBRA (7V8, 7V9) 1.9 TDI (81 KW / 110 HP)	08.1996 - 06.2000	vorne links	SKWR-0420027	Betriebsart ohne Elektromotor elektrisch

SEAT ALTEA

MODELL	BAUJAHR	EINBAUSEITE	ARTIKELNUMMER	ARTIKEL INFORMATIONEN
ALTEA (5P1) 1.6 TDI (66 KW / 90 HP)	11.2010 -	vorne	SKWR-0420082	Gewicht[kg] 1,49 Türenanzahl 5
ALTEA (5P1) 2.0 TDI (100 KW / 136 HP)	03.2004 - 05.2009	vorne	SKWR-0420082	Gewicht[kg] 1,49 Türenanzahl 5
ALTEA (5P1) 1.9 TDI (66 KW / 90 HP)	08.2009 -	vorne	SKWR-0420082	Gewicht[kg] 1,49 Türenanzahl 5
ALTEA (5P1) 2.0 TDI (125 KW / 170 HP)	03.2006 -	vorne	SKWR-0420082	Gewicht[kg] 1,49 Türenanzahl 5
ALTEA (5P1) 2.0 TFSI (147 KW / 200 HP)	04.2006 - 05.2009	vorne	SKWR-0420082	Gewicht[kg] 1,49 Türenanzahl 5
ALTEA (5P1) 1.6 LPG (75 KW / 102 HP)	09.2009 -	vorne	SKWR-0420082	Gewicht[kg] 1,49 Türenanzahl 5
ALTEA (5P1) 1.4 TSI (92 KW / 125 HP)	11.2007 -	vorne	SKWR-0420082	Gewicht[kg] 1,49 Türenanzahl 5
ALTEA (5P1) 1.4 16V (63 KW / 86 HP)	05.2006 -	vorne	SKWR-0420082	Gewicht[kg] 1,49 Türenanzahl 5
ALTEA (5P1) 1.8 TFSI (118 KW / 160 HP)	01.2007 -	vorne	SKWR-0420082	Gewicht[kg] 1,49 Türenanzahl 5
ALTEA (5P1) 1.2 TSI (77 KW / 105 HP)	04.2010 -	vorne	SKWR-0420082	Gewicht[kg] 1,49 Türenanzahl 5
ALTEA (5P1) 1.6 TDI (77 KW / 105 HP)	10.2009 -	vorne	SKWR-0420082	Gewicht[kg] 1,49 Türenanzahl 5
ALTEA (5P1) 2.0 TDI (103 KW / 140 HP)	11.2005 -	vorne	SKWR-0420082	Gewicht[kg] 1,49 Türenanzahl 5

ALTEA (5P1) 1.6 (75 KW / 102 HP)	03.2004 -	vorne	SKWR-0420082	Gewicht[kg] Türenanzahl	1,49 5
ALTEA (5P1) 2.0 FSI (110 KW / 150 HP)	05.2004 - 03.2009	vorne	SKWR-0420082	Gewicht[kg] Türenanzahl	1,49 5
ALTEA (5P1) 1.9 TDI (77 KW / 105 HP)	04.2004 -	vorne	SKWR-0420082	Gewicht[kg] Türenanzahl	1,49 5
ALTEA (5P1) 2.0 TDI 16V (103 KW / 140 HP)	03.2004 -	vorne	SKWR-0420082	Gewicht[kg] Türenanzahl	1,49 5
ALTEA XL (5P5, 5P8) 2.0 TDI (100 KW / 136 HP)	11.2006 - 03.2009	vorne	SKWR-0420082	Gewicht[kg] Türenanzahl	1,49 5
ALTEA XL (5P5, 5P8) 2.0 TDI 4x4 (103 KW / 140 HP)	06.2007 -	vorne	SKWR-0420082	Gewicht[kg] Türenanzahl	1,49 5
ALTEA XL (5P5, 5P8) 2.0 TFSI 4x4 (155 KW / 211 HP)	05.2009 -	vorne	SKWR-0420082	Gewicht[kg] Türenanzahl	1,49 5
ALTEA XL (5P5, 5P8) 1.6 TDI (66 KW / 90 HP)	11.2010 -	vorne	SKWR-0420082	Gewicht[kg] Türenanzahl	1,49 5
ALTEA XL (5P5, 5P8) 2.0 TDI 16V 4x4 (103 KW / 140 HP)	10.2010 -	vorne	SKWR-0420082	Gewicht[kg] Türenanzahl	1,49 5
ALTEA XL (5P5, 5P8) 1.9 TDI (66 KW / 90 HP)	08.2009 -	vorne	SKWR-0420082	Gewicht[kg] Türenanzahl	1,49 5
ALTEA XL (5P5, 5P8) 1.4 16V (63 KW / 86 HP)	10.2006 -	vorne	SKWR-0420082	Gewicht[kg] Türenanzahl	1,49 5
ALTEA XL (5P5, 5P8) 1.6 LPG (75 KW / 102 HP)	09.2009 -	vorne	SKWR-0420082	Gewicht[kg] Türenanzahl	1,49 5
ALTEA XL (5P5, 5P8) 2.0 TDI (125 KW / 170 HP)	06.2007 -	vorne	SKWR-0420082	Gewicht[kg] Türenanzahl	1,49 5
ALTEA XL (5P5, 5P8) 1.8 TFSI (118 KW / 160 HP)	01.2007 -	vorne	SKWR-0420082	Gewicht[kg] Türenanzahl	1,49 5
ALTEA XL (5P5, 5P8) 1.4 TSI (92 KW / 125 HP)	11.2007 -	vorne	SKWR-0420082	Gewicht[kg] Türenanzahl	1,49 5
ALTEA XL (5P5, 5P8) 2.0 TFSI 4x4 (147 KW / 200 HP)	06.2007 - 05.2009	vorne	SKWR-0420082	Gewicht[kg] Türenanzahl	1,49 5
ALTEA XL (5P5, 5P8) 2.0 TDI 4x4 (125 KW / 170 HP)	06.2007 -	vorne	SKWR-0420082	Gewicht[kg] Türenanzahl	1,49 5
ALTEA XL (5P5, 5P8) 1.2 TSI (77 KW / 105 HP)	04.2010 -	vorne	SKWR-0420082	Gewicht[kg] Türenanzahl	1,49 5
ALTEA XL (5P5, 5P8) 1.6 (75 KW / 102 HP)	10.2006 -	vorne	SKWR-0420082	Gewicht[kg] Türenanzahl	1,49 5
ALTEA XL (5P5, 5P8) 2.0 FSI (110 KW / 150 HP)	10.2006 - 03.2009	vorne	SKWR-0420082	Gewicht[kg] Türenanzahl	1,49 5
ALTEA XL (5P5, 5P8) 1.9 TDI (77 KW / 105 HP)	10.2006 -	vorne	SKWR-0420082	Gewicht[kg] Türenanzahl	1,49 5
ALTEA XL (5P5, 5P8) 2.0 TDI 16V (103 KW / 140 HP)	10.2006 -	vorne	SKWR-0420082	Gewicht[kg] Türenanzahl	1,49 5
ALTEA XL (5P5, 5P8) 2.0 TDI (103 KW / 140 HP)	10.2006 -	vorne	SKWR-0420082	Gewicht[kg] Türenanzahl	1,49 5
ALTEA XL (5P5, 5P8) 1.6 TDI (77 KW / 105 HP)	10.2009 -	vorne	SKWR-0420082	Gewicht[kg] Türenanzahl	1,49 5
ALTEA XL (5P5, 5P8) 1.6 Multifuel (75 KW / 102 HP)	10.2006 -	vorne	SKWR-0420082	Gewicht[kg] Türenanzahl	1,49 5
ALTEA XL (5P5, 5P8) 2.0 TFSI (147 KW / 200 HP)	10.2006 - 05.2009	vorne	SKWR-0420082	Gewicht[kg] Türenanzahl	1,49 5

SEAT AROSA

MODELL	BAUJAHR	EINBAUSEITE	ARTIKELNUMMER	ARTIKEL INFORMATIONEN	
AROSA (6H) 1.0 (37 KW / 50 HP)	10.1998 - 01.2001	vorne rechts	SKWR-0420045	Betriebsart ohne Elektromotor	elektrisch
AROSA (6H) 1.4 16V (74 KW / 100 HP)	01.2000 - 06.2004	vorne rechts	SKWR-0420045	Betriebsart ohne Elektromotor	elektrisch
AROSA (6H) 1.4 TDI (55 KW / 75 HP)	01.2000 - 06.2004	vorne rechts	SKWR-0420045	Betriebsart ohne Elektromotor	elektrisch
AROSA (6H) 1.7 SDI (44 KW / 60 HP)	08.1997 - 06.2004	vorne rechts	SKWR-0420045	Betriebsart ohne Elektromotor	elektrisch

AROSA (6H) 1.0 (37 KW / 50 HP)	05.1997 - 06.2004	vorne rechts	SKWR-0420045	Betriebsart ohne Elektromotor	elektrisch
AROSA (6H) 1.4 (44 KW / 60 HP)	05.1997 - 06.2004	vorne rechts	SKWR-0420045	Betriebsart ohne Elektromotor	elektrisch

SEAT CORDOBA

MODELL	BAUJAHR	EINBAUSEITE	ARTIKELNUMMER	ARTIKEL INFORMATIONEN	
CORDOBA (6K1, 6K2) 1.9 SDI (47 KW / 64 HP)	08.1996 - 06.1999	vorne links	SKWR-0420068	Betriebsart Türenanzahl	manuell 4/5
CORDOBA (6K1, 6K2) 1.6 i (74 KW / 101 HP)	07.1996 - 10.2002	vorne links	SKWR-0420068	Betriebsart Türenanzahl	manuell 4/5
CORDOBA (6K1, 6K2) 1.9 SDI (50 KW / 68 HP)	06.1999 - 10.2002	vorne rechts	SKWR-0420072	Betriebsart Türenanzahl	manuell 4
CORDOBA (6K1, 6K2) 1.4 i (44 KW / 60 HP)	06.1994 - 10.2002	vorne links	SKWR-0420068	Betriebsart Türenanzahl	manuell 4/5
CORDOBA (6K1, 6K2) 1.6 i (55 KW / 75 HP)	02.1993 - 10.2002	vorne links	SKWR-0420068	Betriebsart Türenanzahl	manuell 4/5
CORDOBA (6K1, 6K2) 1.8 i (66 KW / 90 HP)	02.1993 - 09.2002	vorne links	SKWR-0420068	Betriebsart Türenanzahl	manuell 4/5
CORDOBA (6K1, 6K2) 2.0 i (85 KW / 115 HP)	02.1993 - 06.1999	vorne links	SKWR-0420068	Betriebsart Türenanzahl	manuell 4/5
CORDOBA (6K1, 6K2) 1.9 D (50 KW / 68 HP)	02.1993 - 08.1996	vorne links	SKWR-0420068	Betriebsart Türenanzahl	manuell 4/5
CORDOBA (6K1, 6K2) 1.9 TD (55 KW / 75 HP)	02.1993 - 08.1996	vorne links	SKWR-0420068	Betriebsart Türenanzahl	manuell 4/5
CORDOBA (6K1, 6K2) 1.8 i 16V (95 KW / 129 HP)	10.1993 - 08.1996	vorne links	SKWR-0420068	Betriebsart Türenanzahl	manuell 4/5
CORDOBA (6K1, 6K2) 1.4 16V (55 KW / 75 HP)	05.2000 - 10.2002	vorne rechts	SKWR-0420072	Betriebsart Türenanzahl	manuell 4
CORDOBA (6K1, 6K2) 1.8 T 20V Cupra (115 KW / 156 HP)	07.2000 - 10.2002	vorne rechts	SKWR-0420072	Betriebsart Türenanzahl	manuell 4
CORDOBA (6K1, 6K2) 1.4 (40 KW / 54 HP)	12.1997 - 04.1999	vorne links	SKWR-0420068	Betriebsart Türenanzahl	manuell 4/5
CORDOBA (6K1, 6K2) 2.0 i 16V (110 KW / 150 HP)	08.1996 - 06.1999	vorne links	SKWR-0420068	Betriebsart Türenanzahl	manuell 4/5
CORDOBA (6K1, 6K2) 1.9 TDI (66 KW / 90 HP)	08.1996 - 10.2002	vorne links	SKWR-0420068	Betriebsart Türenanzahl	manuell 4/5
CORDOBA (6K1, 6K2) 1.9 D (47 KW / 64 HP)	01.1996 - 08.1996	vorne links	SKWR-0420068	Betriebsart Türenanzahl	manuell 4/5
CORDOBA (6K1, 6K2) 1.4 i 16V (74 KW / 101 HP)	09.1996 - 10.2002	vorne links	SKWR-0420068	Betriebsart Türenanzahl	manuell 4/5
CORDOBA (6K1, 6K2) 1.6 i (55 KW / 75 HP)	05.1994 - 06.1999	vorne links	SKWR-0420068	Betriebsart Türenanzahl	manuell 4/5
CORDOBA (6K1, 6K2) 1.9 TDI (81 KW / 110 HP)	03.1997 - 10.2002	vorne links	SKWR-0420068	Betriebsart Türenanzahl	manuell 4/5
CORDOBA (6K1, 6K2) 1.0 i (37 KW / 50 HP)	09.1996 - 10.2002	vorne links	SKWR-0420068	Betriebsart Türenanzahl	manuell 4/5
CORDOBA (6K2) 1.4 (44 KW / 60 HP)	06.1999 - 10.2002	vorne rechts	SKWR-0420072	Betriebsart Türenanzahl	manuell 4
CORDOBA (6K2) 1.6 (55 KW / 75 HP)	06.1999 - 10.2002	vorne rechts	SKWR-0420072	Betriebsart Türenanzahl	manuell 4
CORDOBA (6K2) 1.6 (74 KW / 101 HP)	06.1999 - 10.2002	vorne rechts	SKWR-0420072	Betriebsart Türenanzahl	manuell 4
CORDOBA (6K2) 1.9 TDI (66 KW / 90 HP)	06.1999 - 10.2002	vorne rechts	SKWR-0420072	Betriebsart Türenanzahl	manuell 4
CORDOBA (6K2) 1.9 TDI (81 KW / 110 HP)	06.1999 - 10.2002	vorne rechts	SKWR-0420072	Betriebsart Türenanzahl	manuell 4
CORDOBA (6K2) 1.0 (37 KW / 50 HP)	06.1999 - 10.2002	vorne rechts	SKWR-0420072	Betriebsart Türenanzahl	manuell 4
CORDOBA (6K2) 1.4 16V (74 KW / 100 HP)	02.2000 - 10.2002	vorne rechts	SKWR-0420072	Betriebsart Türenanzahl	manuell 4
CORDOBA Vario (6K1) 1.9 SDI (50 KW / 68 HP)	06.1999 - 12.2002	vorne rechts	SKWR-0420072	Betriebsart Türenanzahl	manuell 4

CORDOBA Vario (6K1) 1.9 TDI (81 KW / 110 HP)	07.1997 - 12.2002	vorne links	SKWR-0420068	Betriebsart Türenanzahl	manuell 4/5
CORDOBA Vario (6K1) 1.6 i (55 KW / 75 HP)	05.1997 - 06.1999	vorne links	SKWR-0420068	Betriebsart Türenanzahl	manuell 4/5
CORDOBA Vario (6K1) 1.4 16V (55 KW / 75 HP)	06.1999 - 12.2002	vorne rechts	SKWR-0420072	Betriebsart Türenanzahl	manuell 4
CORDOBA Vario (6K1) 1.4 i (44 KW / 60 HP)	09.1996 - 12.2002	vorne links	SKWR-0420068	Betriebsart Türenanzahl	manuell 4/5
CORDOBA Vario (6K1) 1.9 SDI (47 KW / 64 HP)	09.1996 - 06.1999	vorne links	SKWR-0420068	Betriebsart Türenanzahl	manuell 4/5
CORDOBA Vario (6K1) 1.6 i (74 KW / 101 HP)	09.1996 - 12.2002	vorne links	SKWR-0420068	Betriebsart Türenanzahl	manuell 4/5
CORDOBA Vario (6K1) 1.9 TDI (66 KW / 90 HP)	08.1996 - 12.2002	vorne links	SKWR-0420068	Betriebsart Türenanzahl	manuell 4/5
CORDOBA Vario (6K1) 1.6 i (55 KW / 75 HP)	09.1996 - 12.2002	vorne links	SKWR-0420068	Betriebsart Türenanzahl	manuell 4/5
CORDOBA Vario (6K2) 1.6 (55 KW / 75 HP)	06.1999 - 12.2002	vorne rechts	SKWR-0420072	Betriebsart Türenanzahl	manuell 4
CORDOBA Vario (6K2) 1.6 (74 KW / 101 HP)	06.1999 - 12.2002	vorne rechts	SKWR-0420072	Betriebsart Türenanzahl	manuell 4
CORDOBA Vario (6K2) 1.9 TDI (66 KW / 90 HP)	06.1999 - 12.2002	vorne rechts	SKWR-0420072	Betriebsart Türenanzahl	manuell 4
CORDOBA Vario (6K2) 1.9 TDI (81 KW / 110 HP)	06.1999 - 12.2002	vorne rechts	SKWR-0420072	Betriebsart Türenanzahl	manuell 4
CORDOBA Vario (6K2) 1.4 (44 KW / 60 HP)	06.1999 - 12.2002	vorne rechts	SKWR-0420072	Betriebsart Türenanzahl	manuell 4

SEAT EXEO

MODELL	BAUJAHR	EINBAUSEITE	ARTIKELNUMMER	ARTIKEL INFORMATIONEN	
EXEO (3R2) 1.6 (75 KW / 102 HP)	03.2009 - 09.2010	vorne	SKWR-0420002	Betriebsart Gewicht[kg] ohne Elektromotor Türenanzahl	elektrisch 1,8 4
EXEO (3R2) 1.8 T (110 KW / 150 HP)	12.2008 - 05.2010	vorne	SKWR-0420002	Betriebsart Gewicht[kg] ohne Elektromotor Türenanzahl	elektrisch 1,8 4
EXEO (3R2) 2.0 TFSI (147 KW / 200 HP)	03.2009 -	vorne	SKWR-0420002	Betriebsart Gewicht[kg] ohne Elektromotor Türenanzahl	elektrisch 1,8 4
EXEO (3R2) 2.0 TDI (105 KW / 143 HP)	12.2008 -	vorne	SKWR-0420002	Betriebsart Gewicht[kg] ohne Elektromotor Türenanzahl	elektrisch 1,8 4
EXEO (3R2) 2.0 TDI (125 KW / 170 HP)	02.2009 -	vorne	SKWR-0420002	Betriebsart Gewicht[kg] ohne Elektromotor Türenanzahl	elektrisch 1,8 4
EXEO (3R2) 2.0 TDI (88 KW / 120 HP)	12.2008 -	vorne	SKWR-0420002	Betriebsart Gewicht[kg] ohne Elektromotor Türenanzahl	elektrisch 1,8 4
EXEO (3R2) 1.8 TSI (88 KW / 120 HP)	09.2010 -	vorne	SKWR-0420002	Betriebsart Gewicht[kg] ohne Elektromotor Türenanzahl	elektrisch 1,8 4
EXEO (3R2) 1.8 TSI (118 KW / 160 HP)	05.2010 -	vorne	SKWR-0420002	Betriebsart Gewicht[kg] ohne Elektromotor Türenanzahl	elektrisch 1,8 4
EXEO (3R2) 2.0 TFSI (155 KW / 211 HP)	05.2010 -	vorne	SKWR-0420002	Betriebsart Gewicht[kg] ohne Elektromotor Türenanzahl	elektrisch 1,8 4
EXEO ST (3R5) 2.0 TFSI (155 KW / 211 HP)	05.2010 -	vorne	SKWR-0420002	Betriebsart Gewicht[kg] ohne Elektromotor Türenanzahl	elektrisch 1,8 5

EXEO ST (3R5) 1.6 (75 KW / 102 HP)	06.2009 - 09.2010	vorne	SKWR-0420002	Betriebsart Gewicht[kg] ohne Elektromotor Türenanzahl	elektrisch 1,8 5
EXEO ST (3R5) 1.8 T (110 KW / 150 HP)	06.2009 - 05.2010	vorne	SKWR-0420002	Betriebsart Gewicht[kg] ohne Elektromotor Türenanzahl	elektrisch 1,8 5
EXEO ST (3R5) 2.0 TFSI (147 KW / 200 HP)	06.2009 -	vorne	SKWR-0420002	Betriebsart Gewicht[kg] ohne Elektromotor Türenanzahl	elektrisch 1,8 5
EXEO ST (3R5) 2.0 TDI (105 KW / 143 HP)	05.2009 -	vorne	SKWR-0420002	Betriebsart Gewicht[kg] ohne Elektromotor Türenanzahl	elektrisch 1,8 5
EXEO ST (3R5) 2.0 TDI (125 KW / 170 HP)	05.2009 -	vorne	SKWR-0420002	Betriebsart Gewicht[kg] ohne Elektromotor Türenanzahl	elektrisch 1,8 5
EXEO ST (3R5) 2.0 TDI (88 KW / 120 HP)	07.2009 -	vorne	SKWR-0420002	Betriebsart Gewicht[kg] ohne Elektromotor Türenanzahl	elektrisch 1,8 5
EXEO ST (3R5) 1.8 TSI (88 KW / 120 HP)	09.2010 -	vorne	SKWR-0420002	Betriebsart Gewicht[kg] ohne Elektromotor Türenanzahl	elektrisch 1,8 5
EXEO ST (3R5) 1.8 TSI (118 KW / 160 HP)	05.2010 -	vorne	SKWR-0420002	Betriebsart Gewicht[kg] ohne Elektromotor Türenanzahl	elektrisch 1,8 5

SEAT IBIZA

MODELL	BAUJAHR	EINBAUSEITE	ARTIKELNUMMER	ARTIKEL INFORMATIONEN	
IBIZA II (6K1) 1.6 i (74 KW / 101 HP)	04.1996 - 02.2002	vorne links	SKWR-0420068	Betriebsart Türenanzahl	manuell 4/5
IBIZA II (6K1) 1.9 SDI (47 KW / 64 HP)	08.1996 - 08.1999	vorne links	SKWR-0420068	Betriebsart Türenanzahl	manuell 4/5
IBIZA II (6K1) 1.9 TD (55 KW / 75 HP)	03.1993 - 08.1996	vorne links	SKWR-0420068	Betriebsart Türenanzahl	manuell 4/5
IBIZA II (6K1) 1.0 (33 KW / 45 HP)	03.1993 - 09.1996	vorne links	SKWR-0420068	Betriebsart Türenanzahl	manuell 4/5
IBIZA II (6K1) 1.3 i (40 KW / 54 HP)	03.1993 - 08.1999	vorne links	SKWR-0420068	Betriebsart Türenanzahl	manuell 4/5
IBIZA II (6K1) 1.6 i (55 KW / 75 HP)	03.1993 - 02.2002	vorne links	SKWR-0420068	Betriebsart Türenanzahl	manuell 4/5
IBIZA II (6K1) 1.8 i (66 KW / 90 HP)	03.1993 - 08.1999	vorne links	SKWR-0420068	Betriebsart Türenanzahl	manuell 4/5
IBIZA II (6K1) 2.0 i (85 KW / 115 HP)	03.1993 - 08.1999	vorne links	SKWR-0420068	Betriebsart Türenanzahl	manuell 4/5
IBIZA II (6K1) 1.9 D (50 KW / 68 HP)	10.1994 - 08.1996	vorne links	SKWR-0420068	Betriebsart Türenanzahl	manuell 4/5
IBIZA II (6K1) 1.4 i (44 KW / 60 HP)	09.1993 - 02.2002	vorne links	SKWR-0420068	Betriebsart Türenanzahl	manuell 4/5
IBIZA II (6K1) 1.8 i 16V (95 KW / 129 HP)	11.1993 - 08.1996	vorne links	SKWR-0420068	Betriebsart Türenanzahl	manuell 4/5
IBIZA II (6K1) 1.9 SDI (50 KW / 68 HP)	08.1999 - 02.2002	vorne rechts	SKWR-0420072	Betriebsart Türenanzahl	manuell 4
IBIZA II (6K1) 1.4 16V (55 KW / 75 HP)	05.2000 - 02.2002	vorne rechts	SKWR-0420072	Betriebsart Türenanzahl	manuell 4
IBIZA II (6K1) 1.8 T 20V Cupra (115 KW / 156 HP)	07.2000 - 02.2002	vorne rechts	SKWR-0420072	Betriebsart Türenanzahl	manuell 4
IBIZA II (6K1) 1.6 i (55 KW / 75 HP)	09.1994 - 06.1999	vorne links	SKWR-0420068	Betriebsart Türenanzahl	manuell 4/5
IBIZA II (6K1) 1.0 16V (51 KW / 69 HP)	10.1999 - 02.2002	vorne rechts	SKWR-0420072	Betriebsart Türenanzahl	manuell 4
IBIZA II (6K1) 2.0 i 16V (110 KW / 150 HP)	08.1996 - 08.1999	vorne links	SKWR-0420068	Betriebsart Türenanzahl	manuell 4/5

IBIZA II (6K1) 1.9 TDI (66 KW / 90 HP)	08.1996 - 02.2002	vorne links	SKWR-0420068	Betriebsart Türenanzahl	manuell 4/5
IBIZA II (6K1) 1.9 TDI (81 KW / 110 HP)	02.1997 - 02.2002	vorne links	SKWR-0420068	Betriebsart Türenanzahl	manuell 4/5
IBIZA II (6K1) 1.4 i 16V (74 KW / 101 HP)	06.1997 - 02.2002	vorne links	SKWR-0420068	Betriebsart Türenanzahl	manuell 4/5
IBIZA II (6K1) 1.9 D (47 KW / 64 HP)	04.1993 - 08.1996	vorne links	SKWR-0420068	Betriebsart Türenanzahl	manuell 4/5
IBIZA II (6K1) 1.4 (40 KW / 54 HP)	12.1997 - 04.1999	vorne links	SKWR-0420068	Betriebsart Türenanzahl	manuell 4/5
IBIZA II (6K1) 1.0 i (37 KW / 50 HP)	09.1996 - 02.2002	vorne links	SKWR-0420068	Betriebsart Türenanzahl	manuell 4/5
IBIZA III (6K1) 1.0 (37 KW / 50 HP)	08.1999 - 02.2002	vorne rechts	SKWR-0420072	Betriebsart Türenanzahl	manuell 4
IBIZA III (6K1) 1.4 (44 KW / 60 HP)	08.1999 - 02.2002	vorne rechts	SKWR-0420072	Betriebsart Türenanzahl	manuell 4
IBIZA III (6K1) 1.9 TDI (66 KW / 90 HP)	08.1999 - 02.2002	vorne rechts	SKWR-0420072	Betriebsart Türenanzahl	manuell 4
IBIZA III (6K1) 1.6 (74 KW / 101 HP)	08.1999 - 02.2002	vorne rechts	SKWR-0420072	Betriebsart Türenanzahl	manuell 4
IBIZA III (6K1) 1.9 TDI (81 KW / 110 HP)	08.1999 - 02.2002	vorne rechts	SKWR-0420072	Betriebsart Türenanzahl	manuell 4
IBIZA III (6K1) 1.6 (55 KW / 75 HP)	08.1999 - 02.2002	vorne rechts	SKWR-0420072	Betriebsart Türenanzahl	manuell 4
IBIZA III (6K1) 1.4 16V (74 KW / 100 HP)	08.1999 - 02.2002	vorne rechts	SKWR-0420072	Betriebsart Türenanzahl	manuell 4

SEAT INCA

MODELL	BAUJAHR	EINBAUSEITE	ARTIKELNUMMER	ARTIKEL INFORMATIONEN	
INCA (6K9) 1.9 SDI (47 KW / 64 HP)	11.1995 - 06.2003	vorne links	SKWR-0420068	Betriebsart Türenanzahl	manuell 4/5
INCA (6K9) 1.7 D (42 KW / 57 HP)	09.1996 - 06.2003	vorne links	SKWR-0420068	Betriebsart Türenanzahl	manuell 4/5
INCA (6K9) 1.9 TDI (66 KW / 90 HP)	09.1996 - 06.2003	vorne links	SKWR-0420068	Betriebsart Türenanzahl	manuell 4/5
INCA (6K9) 1.4 16V (55 KW / 75 HP)	04.2000 - 06.2003	vorne links	SKWR-0420068	Betriebsart Türenanzahl	manuell 4/5
INCA (6K9) 1.4 i (44 KW / 60 HP)	11.1995 - 06.2003	vorne links	SKWR-0420068	Betriebsart Türenanzahl	manuell 4/5
INCA (6K9) 1.6 i (55 KW / 75 HP)	11.1995 - 05.1998	vorne links	SKWR-0420068	Betriebsart Türenanzahl	manuell 4/5
INCA (6K9) 1.9 D (47 KW / 64 HP)	11.1995 - 06.2003	vorne links	SKWR-0420068	Betriebsart Türenanzahl	manuell 4/5
INCA (6K9) 1.6 i (55 KW / 75 HP)	06.1997 - 09.2000	vorne links	SKWR-0420068	Betriebsart Türenanzahl	manuell 4/5

SEAT LEON

MODELL	BAUJAHR	EINBAUSEITE	ARTIKELNUMMER	ARTIKEL INFORMATIONEN	
LEON (1M1) 1.6 16 V (77 KW / 105 HP)	09.2000 - 06.2006	vorne links	SKWR-0420013	Betriebsart ohne Elektromotor Türenanzahl	elektrisch 4/5
LEON (1M1) 1.9 TDI (74 KW / 100 HP)	10.2005 - 06.2006	vorne links	SKWR-0420013	Betriebsart ohne Elektromotor Türenanzahl	elektrisch 4/5
LEON (1M1) 1.8 T Cupra R (154 KW / 209 HP)	02.2002 - 06.2006	vorne links	SKWR-0420013	Betriebsart ohne Elektromotor Türenanzahl	elektrisch 4/5
LEON (1M1) 1.8 20V T (132 KW / 180 HP)	11.1999 - 06.2006	vorne links	SKWR-0420013	Betriebsart ohne Elektromotor Türenanzahl	elektrisch 4/5

LEON (1M1) 1.9 SDI (50 KW / 68 HP)	11.1999 - 06.2006	vorne links	SKWR-0420013	Betriebsart ohne Elektromotor Türenanzahl	elektrisch 4/5
LEON (1M1) 1.8 20V T 4 (132 KW / 180 HP)	11.1999 - 06.2006	vorne links	SKWR-0420013	Betriebsart ohne Elektromotor Türenanzahl	elektrisch 4/5
LEON (1M1) 1.6 (74 KW / 100 HP)	11.1999 - 06.2006	vorne links	SKWR-0420013	Betriebsart ohne Elektromotor Türenanzahl	elektrisch 4/5
LEON (1M1) 1.8 20V (92 KW / 125 HP)	11.1999 - 06.2006	vorne links	SKWR-0420013	Betriebsart ohne Elektromotor Türenanzahl	elektrisch 4/5
LEON (1M1) 1.9 TDI (66 KW / 90 HP)	11.1999 - 06.2006	vorne links	SKWR-0420013	Betriebsart ohne Elektromotor Türenanzahl	elektrisch 4/5
LEON (1M1) 1.9 TDI (81 KW / 110 HP)	11.1999 - 06.2006	vorne links	SKWR-0420013	Betriebsart ohne Elektromotor Türenanzahl	elektrisch 4/5
LEON (1M1) 1.9 TDI (96 KW / 130 HP)	05.2003 - 06.2006	vorne links	SKWR-0420013	Betriebsart ohne Elektromotor Türenanzahl	elektrisch 4/5
LEON (1M1) 2.8 Cupra 4 (150 KW / 204 HP)	02.2001 - 06.2006	vorne links	SKWR-0420013	Betriebsart ohne Elektromotor Türenanzahl	elektrisch 4/5
LEON (1M1) 1.9 TDI (110 KW / 150 HP)	09.2000 - 06.2006	vorne links	SKWR-0420013	Betriebsart ohne Elektromotor Türenanzahl	elektrisch 4/5
LEON (1M1) 1.6 (75 KW / 102 HP)	10.2005 - 06.2006	vorne links	SKWR-0420013	Betriebsart ohne Elektromotor Türenanzahl	elektrisch 4/5
LEON (1M1) 1.8 T Cupra R (165 KW / 225 HP)	07.2003 - 06.2006	vorne links	SKWR-0420013	Betriebsart ohne Elektromotor Türenanzahl	elektrisch 4/5
LEON (1M1) 1.9 TDI Syncro (110 KW / 150 HP)	05.2002 - 06.2006	vorne links	SKWR-0420013	Betriebsart ohne Elektromotor Türenanzahl	elektrisch 4/5
LEON (1M1) 2.8 (150 KW / 204 HP)	05.2002 - 06.2004	vorne links	SKWR-0420013	Betriebsart ohne Elektromotor Türenanzahl	elektrisch 4/5
LEON (1M1) 1.4 16V (55 KW / 75 HP)	11.1999 - 06.2006	vorne links	SKWR-0420013	Betriebsart ohne Elektromotor Türenanzahl	elektrisch 4/5

SEAT TOLEDO

MODELL	BAUJAHR	EINBAUSEITE	ARTIKELNUMMER	ARTIKEL INFORMATIONEN	
TOLEDO II (1M2) 1.8 20VT (132 KW / 180 HP)	09.2000 - 07.2004	vorne links	SKWR-0420013	Betriebsart ohne Elektromotor Türenanzahl	elektrisch 4/5
TOLEDO II (1M2) 1.9 TDI (110 KW / 150 HP)	10.2000 - 07.2004	vorne links	SKWR-0420013	Betriebsart ohne Elektromotor Türenanzahl	elektrisch 4/5
TOLEDO II (1M2) 1.6 (74 KW / 100 HP)	10.1998 - 07.2004	vorne links	SKWR-0420013	Betriebsart ohne Elektromotor Türenanzahl	elektrisch 4/5
TOLEDO II (1M2) 1.8 20V (92 KW / 125 HP)	10.1998 - 07.2004	vorne links	SKWR-0420013	Betriebsart ohne Elektromotor Türenanzahl	elektrisch 4/5
TOLEDO II (1M2) 2.3 V5 (110 KW / 150 HP)	10.1998 - 11.2000	vorne links	SKWR-0420013	Betriebsart ohne Elektromotor Türenanzahl	elektrisch 4/5
TOLEDO II (1M2) 1.9 TDI (66 KW / 90 HP)	03.1999 - 07.2004	vorne links	SKWR-0420013	Betriebsart ohne Elektromotor Türenanzahl	elektrisch 4/5
TOLEDO II (1M2) 1.9 TDI (81 KW / 110 HP)	10.1998 - 07.2004	vorne links	SKWR-0420013	Betriebsart ohne Elektromotor Türenanzahl	elektrisch 4/5
TOLEDO II (1M2) 1.9 TDI (96 KW / 130 HP)	05.2003 - 05.2006	vorne links	SKWR-0420013	Betriebsart ohne Elektromotor Türenanzahl	elektrisch 4/5

TOLEDO II (1M2) 1.6 (75 KW / 102 HP)	08.2005 - 05.2006	vorne links	SKWR-0420013	Betriebsart ohne Elektromotor Türenanzahl	elektrisch 4/5
TOLEDO II (1M2) 1.6 16V (77 KW / 105 HP)	06.2000 - 05.2006	vorne links	SKWR-0420013	Betriebsart ohne Elektromotor Türenanzahl	elektrisch 4/5
TOLEDO II (1M2) 2.3 V5 20V (125 KW / 170 HP)	09.2000 - 11.2003	vorne links	SKWR-0420013	Betriebsart ohne Elektromotor Türenanzahl	elektrisch 4/5
TOLEDO II (1M2) 1.4 16V (55 KW / 75 HP)	01.2000 - 05.2002	vorne links	SKWR-0420013	Betriebsart ohne Elektromotor Türenanzahl	elektrisch 4/5
TOLEDO III (5P2) 1.4 TSI (92 KW / 125 HP)	11.2007 - 05.2009	vorne	SKWR-0420082	Gewicht[kg] Türenanzahl	1,49 5
TOLEDO III (5P2) 1.4 16V (63 KW / 86 HP)	05.2006 - 05.2009	vorne	SKWR-0420082	Gewicht[kg] Türenanzahl	1,49 5
TOLEDO III (5P2) 2.0 TDI (100 KW / 136 HP)	09.2004 - 05.2009	vorne	SKWR-0420082	Gewicht[kg] Türenanzahl	1,49 5
TOLEDO III (5P2) 2.0 TDI (125 KW / 170 HP)	01.2006 - 05.2009	vorne	SKWR-0420082	Gewicht[kg] Türenanzahl	1,49 5
TOLEDO III (5P2) 2.0 TFSI (147 KW / 200 HP)	11.2005 - 05.2009	vorne	SKWR-0420082	Gewicht[kg] Türenanzahl	1,49 5
TOLEDO III (5P2) 1.8 TFSI (118 KW / 160 HP)	01.2007 - 05.2009	vorne	SKWR-0420082	Gewicht[kg] Türenanzahl	1,49 5
TOLEDO III (5P2) 2.0 TDI (103 KW / 140 HP)	11.2005 - 05.2009	vorne	SKWR-0420082	Gewicht[kg] Türenanzahl	1,49 5
TOLEDO III (5P2) 1.6 (75 KW / 102 HP)	10.2004 - 05.2009	vorne	SKWR-0420082	Gewicht[kg] Türenanzahl	1,49 4/5
TOLEDO III (5P2) 2.0 FSI (110 KW / 150 HP)	10.2004 - 05.2009	vorne	SKWR-0420082	Gewicht[kg] Türenanzahl	1,49 5
TOLEDO III (5P2) 1.9 TDI (77 KW / 105 HP)	10.2004 - 05.2009	vorne	SKWR-0420082	Gewicht[kg] Türenanzahl	1,49 5
TOLEDO III (5P2) 2.0 TDI 16V (103 KW / 140 HP)	04.2004 - 05.2009	vorne	SKWR-0420082	Gewicht[kg] Türenanzahl	1,49 5
TOLEDO IV (KG3) 1.0 TSI (81 KW / 110 HP)	05.2017 -	vorne	SKWR-0420082	Gewicht[kg] Türenanzahl	1,49 5
TOLEDO IV (KG3) 1.2 (55 KW / 75 HP)	07.2012 -	vorne	SKWR-0420082	Gewicht[kg] Türenanzahl	1,49 5
TOLEDO IV (KG3) 1.2 TSI (63 KW / 86 HP)	07.2012 -	vorne	SKWR-0420082	Gewicht[kg] Türenanzahl	1,49 5
TOLEDO IV (KG3) 1.2 TSI (77 KW / 105 HP)	07.2012 -	vorne	SKWR-0420082	Gewicht[kg] Türenanzahl	1,49 5
TOLEDO IV (KG3) 1.4 TSI (90 KW / 122 HP)	07.2012 -	vorne	SKWR-0420082	Gewicht[kg] Türenanzahl	1,49 5
TOLEDO IV (KG3) 1.6 TDI (77 KW / 105 HP)	07.2012 -	vorne	SKWR-0420082	Gewicht[kg] Türenanzahl	1,49 5
TOLEDO IV (KG3) 1.6 TDI (66 KW / 90 HP)	06.2013 -	vorne	SKWR-0420082	Gewicht[kg] Türenanzahl	1,49 5
TOLEDO IV (KG3) 1.6 (77 KW / 105 HP)	07.2013 -	vorne	SKWR-0420082	Gewicht[kg] Türenanzahl	1,49 5

SKODA FABIA				
MODELL	BAUJAHR	EINBAUSEITE	ARTIKELNUMMER	ARTIKEL INFORMATIONEN
FABIA (6Y2) 1.4 (44 KW / 60 HP)	08.2000 - 08.2002	vorne	SKWR-0420008	Betriebsart Gewicht[kg] ohne Elektromotor Türenanzahl elektrisch 1,49 5
FABIA (6Y2) 1.4 16V (55 KW / 75 HP)	12.1999 - 03.2008	vorne	SKWR-0420008	Betriebsart Gewicht[kg] ohne Elektromotor Türenanzahl elektrisch 1,49 5
FABIA (6Y2) 1.4 TDI (51 KW / 70 HP)	10.2005 - 03.2008	vorne	SKWR-0420008	Betriebsart Gewicht[kg] ohne Elektromotor Türenanzahl elektrisch 1,49 5
FABIA (6Y2) 1.4 TDI (59 KW / 80 HP)	10.2005 - 03.2008	vorne	SKWR-0420008	Betriebsart Gewicht[kg] ohne Elektromotor Türenanzahl elektrisch 1,49 5
FABIA (6Y2) 1.2 (40 KW / 54 HP)	07.2001 - 04.2007	vorne	SKWR-0420008	Betriebsart Gewicht[kg] ohne Elektromotor Türenanzahl elektrisch 1,49 5
FABIA (6Y2) 1.9 TDI RS (96 KW / 130 HP)	06.2003 - 03.2008	vorne	SKWR-0420008	Betriebsart Gewicht[kg] ohne Elektromotor Türenanzahl elektrisch 1,49 5
FABIA (6Y2) 1.4 16V (74 KW / 100 HP)	12.1999 - 03.2008	vorne	SKWR-0420008	Betriebsart Gewicht[kg] ohne Elektromotor Türenanzahl elektrisch 1,49 5
FABIA (6Y2) 1.4 (50 KW / 68 HP)	08.1999 - 05.2003	vorne	SKWR-0420008	Betriebsart Gewicht[kg] ohne Elektromotor Türenanzahl elektrisch 1,49 5
FABIA (6Y2) 1.9 SDI (47 KW / 64 HP)	12.1999 - 03.2008	vorne	SKWR-0420008	Betriebsart Gewicht[kg] ohne Elektromotor Türenanzahl elektrisch 1,49 5
FABIA (6Y2) 1.4 TDI (55 KW / 75 HP)	04.2003 - 03.2008	vorne	SKWR-0420008	Betriebsart Gewicht[kg] ohne Elektromotor Türenanzahl elektrisch 1,49 5
FABIA (6Y2) 1.0 (37 KW / 50 HP)	12.1999 - 08.2002	vorne	SKWR-0420008	Betriebsart Gewicht[kg] ohne Elektromotor Türenanzahl elektrisch 1,49 5
FABIA (6Y2) 1.9 TDI (74 KW / 100 HP)	01.2000 - 03.2008	vorne	SKWR-0420008	Betriebsart Gewicht[kg] ohne Elektromotor Türenanzahl elektrisch 1,49 5
FABIA (6Y2) 2.0 (85 KW / 116 HP)	12.1999 - 03.2008	vorne	SKWR-0420008	Betriebsart Gewicht[kg] ohne Elektromotor Türenanzahl elektrisch 1,49 5
FABIA (6Y2) 1.2 (47 KW / 64 HP)	01.2003 - 03.2008	vorne	SKWR-0420008	Betriebsart Gewicht[kg] ohne Elektromotor Türenanzahl elektrisch 1,49 5
FABIA Combi (6Y5) 1.4 TDI (51 KW / 70 HP)	10.2005 - 12.2007	vorne	SKWR-0420008	Betriebsart Gewicht[kg] ohne Elektromotor Türenanzahl elektrisch 1,49 5
FABIA Combi (6Y5) 1.4 TDI (59 KW / 80 HP)	10.2005 - 12.2007	vorne	SKWR-0420008	Betriebsart Gewicht[kg] ohne Elektromotor Türenanzahl elektrisch 1,49 5

FABIA Combi (6Y5) 1.2 (40 KW / 54 HP)	07.2001 - 12.2007	vorne	SKWR-0420008	Betriebsart Gewicht[kg] ohne Elektromotor Türenanzahl	elektrisch 1,49 5
FABIA Combi (6Y5) 1.4 TDI (55 KW / 75 HP)	04.2003 - 12.2007	vorne	SKWR-0420008	Betriebsart Gewicht[kg] ohne Elektromotor Türenanzahl	elektrisch 1,49 5
FABIA Combi (6Y5) 1.4 (50 KW / 68 HP)	04.2000 - 05.2003	vorne	SKWR-0420008	Betriebsart Gewicht[kg] ohne Elektromotor Türenanzahl	elektrisch 1,49 5
FABIA Combi (6Y5) 1.9 SDI (47 KW / 64 HP)	04.2000 - 12.2007	vorne	SKWR-0420008	Betriebsart Gewicht[kg] ohne Elektromotor Türenanzahl	elektrisch 1,49 5
FABIA Combi (6Y5) 1.4 (44 KW / 60 HP)	04.2000 - 03.2003	vorne	SKWR-0420008	Betriebsart Gewicht[kg] ohne Elektromotor Türenanzahl	elektrisch 1,49 5
FABIA Combi (6Y5) 1.4 16V (59 KW / 80 HP)	04.2006 - 12.2007	vorne	SKWR-0420008	Betriebsart Gewicht[kg] ohne Elektromotor Türenanzahl	elektrisch 1,49 5
FABIA Combi (6Y5) 1.4 16V (55 KW / 75 HP)	05.2000 - 12.2007	vorne	SKWR-0420008	Betriebsart Gewicht[kg] ohne Elektromotor Türenanzahl	elektrisch 1,49 5
FABIA Combi (6Y5) 1.4 16V (74 KW / 100 HP)	04.2000 - 12.2007	vorne	SKWR-0420008	Betriebsart Gewicht[kg] ohne Elektromotor Türenanzahl	elektrisch 1,49 5
FABIA Combi (6Y5) 1.9 TDI (74 KW / 100 HP)	04.2000 - 12.2007	vorne	SKWR-0420008	Betriebsart Gewicht[kg] ohne Elektromotor Türenanzahl	elektrisch 1,49 5
FABIA Combi (6Y5) 2.0 (85 KW / 116 HP)	04.2000 - 12.2007	vorne	SKWR-0420008	Betriebsart Gewicht[kg] ohne Elektromotor Türenanzahl	elektrisch 1,49 5
FABIA Combi (6Y5) 1.2 (47 KW / 64 HP)	01.2003 - 12.2007	vorne	SKWR-0420008	Betriebsart Gewicht[kg] ohne Elektromotor Türenanzahl	elektrisch 1,49 5
FABIA Praktik 1.4 TDI (51 KW / 70 HP)	10.2005 - 12.2007	vorne	SKWR-0420008	Betriebsart Gewicht[kg] ohne Elektromotor Türenanzahl	elektrisch 1,49 5
FABIA Praktik 1.2 (40 KW / 54 HP)	07.2001 - 12.2007	vorne	SKWR-0420008	Betriebsart Gewicht[kg] ohne Elektromotor Türenanzahl	elektrisch 1,49 5
FABIA Praktik 1.4 (50 KW / 68 HP)	07.2001 - 05.2003	vorne	SKWR-0420008	Betriebsart Gewicht[kg] ohne Elektromotor Türenanzahl	elektrisch 1,49 5
FABIA Praktik 1.2 (47 KW / 64 HP)	01.2003 - 12.2007	vorne	SKWR-0420008	Betriebsart Gewicht[kg] ohne Elektromotor Türenanzahl	elektrisch 1,49 5
FABIA Praktik 1.9 SDI (47 KW / 64 HP)	07.2001 - 12.2007	vorne	SKWR-0420008	Betriebsart Gewicht[kg] ohne Elektromotor Türenanzahl	elektrisch 1,49 5
FABIA Stufenheck (6Y3) 1.4 TDI (51 KW / 70 HP)	10.2005 - 12.2007	vorne	SKWR-0420008	Betriebsart Gewicht[kg] ohne Elektromotor Türenanzahl	elektrisch 1,49 4
FABIA Stufenheck (6Y3) 1.4 TDI (59 KW / 80 HP)	10.2005 - 12.2007	vorne	SKWR-0420008	Betriebsart Gewicht[kg] ohne Elektromotor Türenanzahl	elektrisch 1,49 4
FABIA Stufenheck (6Y3) 1.9 TDI (74 KW / 100 HP)	01.2000 - 12.2007	vorne	SKWR-0420008	Betriebsart Gewicht[kg] ohne Elektromotor Türenanzahl	elektrisch 1,49 4
FABIA Stufenheck (6Y3) 1.4 16V (55 KW / 75 HP)	10.1999 - 12.2007	vorne	SKWR-0420008	Betriebsart Gewicht[kg] ohne Elektromotor Türenanzahl	elektrisch 1,49 4

FABIA Stufenheck (6Y3) 1.4 TDI (55 KW / 75 HP)	04.2003 - 12.2007	vorne	SKWR-0420008	Betriebsart Gewicht[kg] ohne Elektromotor Türenanzahl	elektrisch 1,49 4
FABIA Stufenheck (6Y3) 2.0 (85 KW / 116 HP)	12.1999 - 12.2007	vorne	SKWR-0420008	Betriebsart Gewicht[kg] ohne Elektromotor Türenanzahl	elektrisch 1,49 4
FABIA Stufenheck (6Y3) 1.9 SDI (47 KW / 64 HP)	11.1999 - 12.2007	vorne	SKWR-0420008	Betriebsart Gewicht[kg] ohne Elektromotor Türenanzahl	elektrisch 1,49 4
FABIA Stufenheck (6Y3) 1.4 (50 KW / 68 HP)	07.2001 - 05.2003	vorne	SKWR-0420008	Betriebsart Gewicht[kg] ohne Elektromotor Türenanzahl	elektrisch 1,49 4
FABIA Stufenheck (6Y3) 1.4 16V (74 KW / 100 HP)	12.1999 - 12.2007	vorne	SKWR-0420008	Betriebsart Gewicht[kg] ohne Elektromotor Türenanzahl	elektrisch 1,49 4
FABIA Stufenheck (6Y3) 1.4 16V (59 KW / 80 HP)	04.2006 - 12.2007	vorne	SKWR-0420008	Betriebsart Gewicht[kg] ohne Elektromotor Türenanzahl	elektrisch 1,49 4
FABIA Stufenheck (6Y3) 1.2 (40 KW / 54 HP)	07.2001 - 12.2007	vorne	SKWR-0420008	Betriebsart Gewicht[kg] ohne Elektromotor Türenanzahl	elektrisch 1,49 4
FABIA Stufenheck (6Y3) 1.4 (44 KW / 60 HP)	04.2000 - 08.2002	vorne	SKWR-0420008	Betriebsart Gewicht[kg] ohne Elektromotor Türenanzahl	elektrisch 1,49 4
FABIA Stufenheck (6Y3) 1.2 (47 KW / 64 HP)	01.2003 - 12.2007	vorne	SKWR-0420008	Betriebsart Gewicht[kg] ohne Elektromotor Türenanzahl	elektrisch 1,49 4

SKODA OCTAVIA

MODELL	BAUJAHR	EINBAUSEITE	ARTIKELNUMMER	ARTIKEL INFORMATIONEN	
OCTAVIA (1U2) 1.9 SDI (50 KW / 68 HP)	06.1997 - 12.2003	hinten	SKWR-0420017	Betriebsart Gewicht[kg] Türenanzahl	elektrisch 1,47 5
OCTAVIA (1U2) 2.0 (85 KW / 116 HP)	04.1999 - 05.2007	hinten	SKWR-0420017	Betriebsart Gewicht[kg] Türenanzahl	elektrisch 1,47 5
OCTAVIA (1U2) 1.6 (75 KW / 102 HP)	11.2000 - 12.2010	hinten	SKWR-0420017	Betriebsart Gewicht[kg] Türenanzahl	elektrisch 1,47 5
OCTAVIA (1U2) 1.9 TDI (96 KW / 130 HP)	09.2002 - 09.2004	hinten	SKWR-0420017	Betriebsart Gewicht[kg] Türenanzahl	elektrisch 1,47 5
OCTAVIA (1U2) 1.6 (74 KW / 101 HP)	02.1997 - 12.2007	hinten	SKWR-0420017	Betriebsart Gewicht[kg] Türenanzahl	elektrisch 1,47 5
OCTAVIA (1U2) 1.8 T (110 KW / 150 HP)	08.1997 - 12.2010	hinten	SKWR-0420017	Betriebsart Gewicht[kg] Türenanzahl	elektrisch 1,47 5
OCTAVIA (1U2) 1.9 TDI (81 KW / 110 HP)	08.1997 - 01.2006	hinten	SKWR-0420017	Betriebsart Gewicht[kg] Türenanzahl	elektrisch 1,47 5
OCTAVIA (1U2) 1.4 (44 KW / 60 HP)	04.1999 - 03.2001	hinten	SKWR-0420017	Betriebsart Gewicht[kg] Türenanzahl	elektrisch 1,47 5
OCTAVIA (1U2) 1.4 16V (55 KW / 75 HP)	09.2000 - 12.2010	hinten	SKWR-0420017	Betriebsart Gewicht[kg] Türenanzahl	elektrisch 1,47 5
OCTAVIA (1U2) RS 1.8 T (132 KW / 180 HP)	05.2001 - 01.2006	hinten	SKWR-0420017	Betriebsart Gewicht[kg] Türenanzahl	elektrisch 1,47 5
OCTAVIA (1U2) 1.8 T 4x4 (110 KW / 150 HP)	05.2001 - 05.2006	hinten	SKWR-0420017	Betriebsart Gewicht[kg] Türenanzahl	elektrisch 1,47 5

OCTAVIA (1U2) 1.6 (55 KW / 75 HP)	09.1996 - 09.2004	hinten	SKWR-0420017	Betriebsart Gewicht[kg] Türenanzahl	elektrisch 1,47 5
OCTAVIA (1U2) 1.8 (92 KW / 125 HP)	09.1996 - 07.2000	hinten	SKWR-0420017	Betriebsart Gewicht[kg] Türenanzahl	elektrisch 1,47 5
OCTAVIA (1U2) 1.9 TDI (66 KW / 90 HP)	09.1996 - 03.2010	hinten	SKWR-0420017	Betriebsart Gewicht[kg] Türenanzahl	elektrisch 1,47 5
OCTAVIA (1U2) 1.9 TDI (74 KW / 100 HP)	10.2005 - 12.2010	hinten	SKWR-0420017	Betriebsart Gewicht[kg]	elektrisch 1,47
OCTAVIA (1Z3) 2.0 RS (147 KW / 200 HP)	10.2005 - 02.2013	hinten	SKWR-0420017	Betriebsart Gewicht[kg] Türenanzahl	elektrisch 1,47 5
OCTAVIA (1Z3) 2.0 TDI (103 KW / 140 HP)	11.2005 - 05.2010	hinten	SKWR-0420017	Betriebsart Gewicht[kg] Türenanzahl	elektrisch 1,47 5
OCTAVIA (1Z3) 1.8 TSI (118 KW / 160 HP)	06.2007 - 04.2013	hinten	SKWR-0420017	Betriebsart Gewicht[kg] Türenanzahl	elektrisch 1,47 5
OCTAVIA (1Z3) 2.0 TDI (100 KW / 136 HP)	02.2004 - 05.2010	hinten	SKWR-0420017	Betriebsart Gewicht[kg] Türenanzahl	elektrisch 1,47 5
OCTAVIA (1Z3) 1.9 TDI (77 KW / 105 HP)	06.2004 - 12.2010	hinten	SKWR-0420017	Betriebsart Gewicht[kg] Türenanzahl	elektrisch 1,47 5
OCTAVIA (1Z3) 2.0 TDI 16V (103 KW / 140 HP)	02.2004 - 04.2013	hinten	SKWR-0420017	Betriebsart Gewicht[kg] Türenanzahl	elektrisch 1,47 5
OCTAVIA (1Z3) 1.6 (75 KW / 102 HP)	06.2004 - 06.2013	hinten	SKWR-0420017	Betriebsart Gewicht[kg] Türenanzahl	elektrisch 1,47 5
OCTAVIA (1Z3) 1.6 TDI (77 KW / 105 HP)	06.2009 - 04.2013	hinten	SKWR-0420017	Betriebsart Gewicht[kg] Türenanzahl	elektrisch 1,47 5
OCTAVIA (1Z3) 1.4 TSI (90 KW / 122 HP)	11.2008 - 06.2013	hinten	SKWR-0420017	Betriebsart Gewicht[kg] Türenanzahl	elektrisch 1,47 5
OCTAVIA (1Z3) 1.4 (59 KW / 80 HP)	06.2004 - 04.2013	hinten	SKWR-0420017	Betriebsart Gewicht[kg] Türenanzahl	elektrisch 1,47 5
OCTAVIA (1Z3) 1.6 LPG (75 KW / 102 HP)	08.2009 - 11.2012	hinten	SKWR-0420017	Betriebsart Gewicht[kg] Türenanzahl	elektrisch 1,47 5
OCTAVIA (1Z3) 1.8 TSI (112 KW / 152 HP)	03.2009 - 06.2013	hinten	SKWR-0420017	Betriebsart Gewicht[kg] Türenanzahl	elektrisch 1,47 5
OCTAVIA (1Z3) 2.0 TDI (81 KW / 110 HP)	03.2010 - 06.2013	hinten	SKWR-0420017	Betriebsart Gewicht[kg] Türenanzahl	elektrisch 1,47 5
OCTAVIA (1Z3) 1.2 TSI (77 KW / 105 HP)	02.2010 - 06.2013	hinten	SKWR-0420017	Betriebsart Gewicht[kg] Türenanzahl	elektrisch 1,47 5
OCTAVIA (1Z3) 1.6 MultiFuel (75 KW / 102 HP)	01.2008 - 06.2013	hinten	SKWR-0420017	Betriebsart Gewicht[kg] Türenanzahl	elektrisch 1,47 5
OCTAVIA (1Z3) 2.0 TDI RS (125 KW / 170 HP)	04.2006 - 02.2013	hinten	SKWR-0420017	Betriebsart Gewicht[kg] Türenanzahl	elektrisch 1,47 5
OCTAVIA Combi (1U5) 1.8 T (110 KW / 150 HP)	07.1998 - 12.2010	hinten	SKWR-0420017	Betriebsart Gewicht[kg] Türenanzahl	elektrisch 1,47 5
OCTAVIA Combi (1U5) 2.0 (85 KW / 116 HP)	04.1999 - 05.2007	hinten	SKWR-0420017	Betriebsart Gewicht[kg] Türenanzahl	elektrisch 1,47 5
OCTAVIA Combi (1U5) 2.0 4x4 (88 KW / 120 HP)	01.2000 - 12.2010	hinten	SKWR-0420017	Betriebsart Gewicht[kg]	elektrisch 1,47
OCTAVIA Combi (1U5) 1.6 (74 KW / 101 HP)	07.1998 - 12.2007	hinten	SKWR-0420017	Betriebsart Gewicht[kg] Türenanzahl	elektrisch 1,47 5
OCTAVIA Combi (1U5) 1.8 20V (92 KW / 125 HP)	07.1998 - 07.2000	hinten	SKWR-0420017	Betriebsart Gewicht[kg] Türenanzahl	elektrisch 1,47 5
OCTAVIA Combi (1U5) 1.9 SDI (50 KW / 68 HP)	07.1998 - 12.2003	hinten	SKWR-0420017	Betriebsart Gewicht[kg] Türenanzahl	elektrisch 1,47 5

OCTAVIA Combi (1U5) 1.4 16V (55 KW / 75 HP)	08.2000 - 12.2010	hinten	SKWR-0420017	Betriebsart Gewicht[kg] Türenanzahl	elektrisch 1,47 5
OCTAVIA Combi (1U5) 1.9 TDI (66 KW / 90 HP)	07.1998 - 03.2010	hinten	SKWR-0420017	Betriebsart Gewicht[kg] Türenanzahl	elektrisch 1,47 5
OCTAVIA Combi (1U5) 1.6 (75 KW / 102 HP)	09.2000 - 12.2010	hinten	SKWR-0420017	Betriebsart Gewicht[kg] Türenanzahl	elektrisch 1,47 5
OCTAVIA Combi (1U5) 1.9 TDI (81 KW / 110 HP)	07.1998 - 01.2006	hinten	SKWR-0420017	Betriebsart Gewicht[kg] Türenanzahl	elektrisch 1,47 5
OCTAVIA Combi (1U5) RS 1.8 T (132 KW / 180 HP)	08.2002 - 01.2006	hinten	SKWR-0420017	Betriebsart Gewicht[kg] Türenanzahl	elektrisch 1,47 5
OCTAVIA Combi (1U5) 1.9 TDI (96 KW / 130 HP)	09.2002 - 09.2004	hinten	SKWR-0420017	Betriebsart Gewicht[kg] Türenanzahl	elektrisch 1,47 5
OCTAVIA Combi (1U5) 1.6 (55 KW / 75 HP)	07.1998 - 09.2004	hinten	SKWR-0420017	Betriebsart Gewicht[kg] Türenanzahl	elektrisch 1,47 5
OCTAVIA Combi (1U5) 1.9 TDI 4x4 (74 KW / 100 HP)	09.2000 - 01.2006	hinten	SKWR-0420017	Betriebsart Gewicht[kg] Türenanzahl	elektrisch 1,47 5
OCTAVIA Combi (1U5) 1.9 TDI 4x4 (66 KW / 90 HP)	11.1999 - 02.2006	hinten	SKWR-0420017	Betriebsart Gewicht[kg] Türenanzahl	elektrisch 1,47 5
OCTAVIA Combi (1U5) 1.8 T 4x4 (110 KW / 150 HP)	05.2001 - 05.2006	hinten	SKWR-0420017	Betriebsart Gewicht[kg] Türenanzahl	elektrisch 1,47 5
OCTAVIA Combi (1U5) 2.0 4x4 (85 KW / 116 HP)	08.2000 - 09.2004	hinten	SKWR-0420017	Betriebsart Gewicht[kg] Türenanzahl	elektrisch 1,47 5
OCTAVIA Combi (1U5) 1.9 TDI (74 KW / 100 HP)	08.2000 - 12.2010	hinten	SKWR-0420017	Betriebsart Gewicht[kg]	elektrisch 1,47
OCTAVIA Combi (1Z5) 2.0 TDI RS (125 KW / 170 HP)	04.2006 - 02.2013	hinten	SKWR-0420017	Betriebsart Gewicht[kg] Türenanzahl	elektrisch 1,47 5
OCTAVIA Combi (1Z5) 2.0 RS (147 KW / 200 HP)	10.2005 - 02.2013	hinten	SKWR-0420017	Betriebsart Gewicht[kg] Türenanzahl	elektrisch 1,47 5
OCTAVIA Combi (1Z5) 2.0 TDI (103 KW / 140 HP)	11.2005 - 05.2010	hinten	SKWR-0420017	Betriebsart Gewicht[kg] Türenanzahl	elektrisch 1,47 5
OCTAVIA Combi (1Z5) 1.8 TSI (118 KW / 160 HP)	06.2007 - 04.2013	hinten	SKWR-0420017	Betriebsart Gewicht[kg] Türenanzahl	elektrisch 1,47 5
OCTAVIA Combi (1Z5) 2.0 TDI 16V (100 KW / 136 HP)	02.2004 - 05.2010	hinten	SKWR-0420017	Betriebsart Gewicht[kg] Türenanzahl	elektrisch 1,47 5
OCTAVIA Combi (1Z5) 1.9 TDI 4x4 (77 KW / 105 HP)	11.2004 - 12.2010	hinten	SKWR-0420017	Betriebsart Gewicht[kg] Türenanzahl	elektrisch 1,47 5
OCTAVIA Combi (1Z5) 1.6 (75 KW / 102 HP)	09.2004 - 06.2013	hinten	SKWR-0420017	Betriebsart Gewicht[kg] Türenanzahl	elektrisch 1,47 5
OCTAVIA Combi (1Z5) 1.9 TDI (77 KW / 105 HP)	09.2004 - 12.2010	hinten	SKWR-0420017	Betriebsart Gewicht[kg] Türenanzahl	elektrisch 1,47 5
OCTAVIA Combi (1Z5) 2.0 TDI 16V (103 KW / 140 HP)	02.2004 - 05.2013	hinten	SKWR-0420017	Betriebsart Gewicht[kg] Türenanzahl	elektrisch 1,47 5
OCTAVIA Combi (1Z5) 1.6 TDI (77 KW / 105 HP)	06.2009 - 04.2013	hinten	SKWR-0420017	Betriebsart Gewicht[kg] Türenanzahl	elektrisch 1,47 5
OCTAVIA Combi (1Z5) 1.4 TSI (90 KW / 122 HP)	11.2008 - 06.2013	hinten	SKWR-0420017	Betriebsart Gewicht[kg] Türenanzahl	elektrisch 1,47 5
OCTAVIA Combi (1Z5) 1.8 TSI 4x4 (118 KW / 160 HP)	11.2008 - 02.2013	hinten	SKWR-0420017	Betriebsart Gewicht[kg] Türenanzahl	elektrisch 1,47 5
OCTAVIA Combi (1Z5) 2.0 TDI 4x4 (103 KW / 140 HP)	07.2006 - 05.2010	hinten	SKWR-0420017	Betriebsart Gewicht[kg] Türenanzahl	elektrisch 1,47 5
OCTAVIA Combi (1Z5) 1.8 TSI 4x4 (112 KW / 152 HP)	03.2009 - 02.2013	hinten	SKWR-0420017	Betriebsart Gewicht[kg] Türenanzahl	elektrisch 1,47 5

OCTAVIA Combi (1Z5) 1.6 TDI 4x4 (77 KW / 105 HP)	06.2009 - 02.2013	hinten	SKWR-0420017	Betriebsart Gewicht[kg] Türenanzahl	elektrisch 1,47 5
OCTAVIA Combi (1Z5) 1.6 LPG (75 KW / 102 HP)	08.2009 - 11.2012	hinten	SKWR-0420017	Betriebsart Gewicht[kg] Türenanzahl	elektrisch 1,47 5
OCTAVIA Combi (1Z5) 2.0 TDI 16V 4x4 (103 KW / 140 HP)	05.2010 - 02.2013	hinten	SKWR-0420017	Betriebsart Gewicht[kg] Türenanzahl	elektrisch 1,47 5
OCTAVIA Combi (1Z5) 1.8 TSI (112 KW / 152 HP)	03.2009 - 06.2013	hinten	SKWR-0420017	Betriebsart Gewicht[kg] Türenanzahl	elektrisch 1,47 5
OCTAVIA Combi (1Z5) 2.0 TDI 4x4 (81 KW / 110 HP)	05.2011 - 02.2013	hinten	SKWR-0420017	Betriebsart Gewicht[kg] Türenanzahl	elektrisch 1,47 5
OCTAVIA Combi (1Z5) 1.2 TSI (77 KW / 105 HP)	02.2010 - 04.2013	hinten	SKWR-0420017	Betriebsart Gewicht[kg] Türenanzahl	elektrisch 1,47 5
OCTAVIA Combi (1Z5) 2.0 TDI (81 KW / 110 HP)	03.2010 - 06.2013	hinten	SKWR-0420017	Betriebsart Gewicht[kg] Türenanzahl	elektrisch 1,47 5
OCTAVIA Combi (1Z5) 1.6 MultiFuel (75 KW / 102 HP)	01.2008 - 06.2013	hinten	SKWR-0420017	Betriebsart Gewicht[kg] Türenanzahl	elektrisch 1,47 5
OCTAVIA Combi (1Z5) 1.4 (59 KW / 80 HP)	05.2006 - 06.2013	hinten	SKWR-0420017	Betriebsart Gewicht[kg] Türenanzahl	elektrisch 1,47 5

SKODA RAPID

MODELL	BAUJAHR	EINBAUSEITE	ARTIKELNUMMER	ARTIKEL INFORMATIONEN	
RAPID (NH3) 1.6 (81 KW / 110 HP)	05.2015 -	vorne	SKWR-0420082	Gewicht[kg] Türenanzahl	1,49 5
RAPID (NH3) 1.2 (55 KW / 75 HP)	07.2012 -	vorne	SKWR-0420082	Gewicht[kg] Türenanzahl	1,49 5
RAPID (NH3) 1.2 TSI (63 KW / 86 HP)	07.2012 -	vorne	SKWR-0420082	Gewicht[kg] Türenanzahl	1,49 5
RAPID (NH3) 1.2 TSI (77 KW / 105 HP)	07.2012 -	vorne	SKWR-0420082	Gewicht[kg] Türenanzahl	1,49 5
RAPID (NH3) 1.4 TSI (90 KW / 122 HP)	07.2012 -	vorne	SKWR-0420082	Gewicht[kg] Türenanzahl	1,49 5
RAPID (NH3) 1.6 TDI (77 KW / 105 HP)	07.2012 -	vorne	SKWR-0420082	Gewicht[kg] Türenanzahl	1,49 5
RAPID (NH3) 1.6 TDI (66 KW / 90 HP)	08.2013 -	vorne	SKWR-0420082	Gewicht[kg] Türenanzahl	1,49 5
RAPID (NH3) 1.6 (77 KW / 105 HP)	07.2012 -	vorne	SKWR-0420082	Gewicht[kg] Türenanzahl	1,49 5
RAPID Spaceback (NH1) 1.6 (77 KW / 105 HP)	07.2012 -	vorne	SKWR-0420082	Gewicht[kg] Türenanzahl	1,49 5
RAPID Spaceback (NH1) 1.2 TSI (63 KW / 86 HP)	07.2012 -	vorne	SKWR-0420082	Gewicht[kg] Türenanzahl	1,49 5
RAPID Spaceback (NH1) 1.2 TSI (77 KW / 105 HP)	07.2012 -	vorne	SKWR-0420082	Gewicht[kg] Türenanzahl	1,49 5
RAPID Spaceback (NH1) 1.6 TDI (77 KW / 105 HP)	07.2012 -	vorne	SKWR-0420082	Gewicht[kg] Türenanzahl	1,49 5
RAPID Spaceback (NH1) 1.4 TSI (90 KW / 122 HP)	07.2012 -	vorne	SKWR-0420082	Gewicht[kg] Türenanzahl	1,49 5
RAPID Spaceback (NH1) 1.6 TDI (66 KW / 90 HP)	08.2013 -	vorne	SKWR-0420082	Gewicht[kg] Türenanzahl	1,49 5
RAPID Spaceback (NH1) 1.2 (55 KW / 75 HP)	07.2012 -	vorne	SKWR-0420082	Gewicht[kg] Türenanzahl	1,49 5

SKODA SUPERB

MODELL	BAUJAHR	EINBAUSEITE	ARTIKELNUMMER	ARTIKEL INFORMATIONEN	
SUPERB (3U4) 2.0 TDI (103 KW / 140 HP)	10.2005 - 03.2008	vorne links	SKWR-0420001	Betriebsart ohne Elektromotor Türenanzahl	elektrisch 4/5
SUPERB (3U4) 2.5 TDI (120 KW / 163 HP)	06.2003 - 03.2008	vorne links	SKWR-0420001	Betriebsart ohne Elektromotor Türenanzahl	elektrisch 4/5
SUPERB (3U4) 1.9 TDI (74 KW / 101 HP)	08.2002 - 10.2005	vorne links	SKWR-0420001	Betriebsart ohne Elektromotor Türenanzahl	elektrisch 4/5
SUPERB (3U4) 1.8 T (110 KW / 150 HP)	12.2001 - 03.2008	vorne links	SKWR-0420001	Betriebsart ohne Elektromotor Türenanzahl	elektrisch 4/5
SUPERB (3U4) 2.0 (85 KW / 115 HP)	12.2001 - 03.2008	vorne links	SKWR-0420001	Betriebsart ohne Elektromotor Türenanzahl	elektrisch 4/5
SUPERB (3U4) 2.8 V6 (142 KW / 193 HP)	12.2001 - 03.2008	vorne links	SKWR-0420001	Betriebsart ohne Elektromotor Türenanzahl	elektrisch 4/5
SUPERB (3U4) 1.9 TDI (96 KW / 130 HP)	12.2001 - 03.2008	vorne links	SKWR-0420001	Betriebsart ohne Elektromotor Türenanzahl	elektrisch 4/5
SUPERB (3U4) 2.5 TDI (114 KW / 155 HP)	12.2001 - 08.2003	vorne links	SKWR-0420001	Betriebsart ohne Elektromotor Türenanzahl	elektrisch 4/5
SUPERB (3U4) 1.9 TDI (85 KW / 115 HP)	01.2007 - 03.2008	vorne links	SKWR-0420001	Betriebsart ohne Elektromotor Türenanzahl	elektrisch 4/5
SUPERB (3U4) 1.9 TDI (77 KW / 105 HP)	10.2005 - 05.2007	vorne links	SKWR-0420001	Betriebsart ohne Elektromotor Türenanzahl	elektrisch 4/5



VOLKSWAGEN

VOLKSWAGEN BORA

MODELL	BAUJAHR	EINBAUSEITE	ARTIKELNUMMER	ARTIKEL INFORMATIONEN
BORA (1J2) 1.8 T (110 KW / 150 HP)	05.2000 - 05.2005	vorne links	SKWR-0420053	Betriebsart ohne Elektromotor Türenanzahl 2 elektronisch
BORA (1J2) 1.6 (74 KW / 101 HP)	10.1998 - 05.2005	vorne links	SKWR-0420053	Betriebsart ohne Elektromotor Türenanzahl 2 elektronisch
BORA (1J2) 2.0 (85 KW / 115 HP)	10.1998 - 05.2005	vorne links	SKWR-0420053	Betriebsart ohne Elektromotor Türenanzahl 2 elektronisch
BORA (1J2) 2.3 V5 (110 KW / 150 HP)	10.1998 - 10.2000	vorne links	SKWR-0420053	Betriebsart ohne Elektromotor Türenanzahl 2 elektronisch
BORA (1J2) 1.9 TDI (66 KW / 90 HP)	10.1998 - 05.2005	vorne links	SKWR-0420053	Betriebsart ohne Elektromotor Türenanzahl 2 elektronisch
BORA (1J2) 1.9 TDI (81 KW / 110 HP)	10.1998 - 06.2001	vorne links	SKWR-0420053	Betriebsart ohne Elektromotor Türenanzahl 2 elektronisch
BORA (1J2) 1.8 4motion (92 KW / 125 HP)	02.1999 - 05.2005	vorne links	SKWR-0420053	Betriebsart ohne Elektromotor Türenanzahl 2 elektronisch
BORA (1J2) 2.3 V5 4motion (110 KW / 150 HP)	12.1998 - 10.2000	vorne links	SKWR-0420053	Betriebsart ohne Elektromotor Türenanzahl 2 elektronisch
BORA (1J2) 1.9 TDI 4motion (66 KW / 90 HP)	11.1998 - 04.2002	vorne links	SKWR-0420053	Betriebsart ohne Elektromotor Türenanzahl 2 elektronisch
BORA (1J2) 1.9 TDI (85 KW / 115 HP)	12.1998 - 01.2002	vorne links	SKWR-0420053	Betriebsart ohne Elektromotor Türenanzahl 2 elektronisch
BORA (1J2) 1.6 (78 KW / 107 HP)	06.2002 - 10.2004	vorne links	SKWR-0420053	Betriebsart ohne Elektromotor Türenanzahl 2 elektronisch
BORA (1J2) 2.0 4motion (85 KW / 115 HP)	04.2000 - 05.2005	vorne links	SKWR-0420053	Betriebsart ohne Elektromotor Türenanzahl 2 elektronisch
BORA (1J2) 2.8 V6 4motion (150 KW / 204 HP)	03.1999 - 05.2005	vorne links	SKWR-0420053	Betriebsart ohne Elektromotor Türenanzahl 2 elektronisch
BORA (1J2) 1.8 T (132 KW / 180 HP)	03.2002 - 05.2005	vorne links	SKWR-0420053	Betriebsart ohne Elektromotor Türenanzahl 2 elektronisch
BORA (1J2) 1.6 16V (77 KW / 105 HP)	05.2000 - 05.2005	vorne links	SKWR-0420053	Betriebsart ohne Elektromotor Türenanzahl 2 elektronisch
BORA (1J2) 1.9 TDI (74 KW / 101 HP)	09.2000 - 05.2005	vorne links	SKWR-0420053	Betriebsart ohne Elektromotor Türenanzahl 2 elektronisch
BORA (1J2) 1.9 TDI 4motion (74 KW / 101 HP)	09.2000 - 05.2005	vorne links	SKWR-0420053	Betriebsart ohne Elektromotor Türenanzahl 2 elektronisch
BORA (1J2) 1.9 TDI (110 KW / 150 HP)	05.2000 - 05.2005	vorne links	SKWR-0420053	Betriebsart ohne Elektromotor Türenanzahl 2 elektronisch
BORA (1J2) 1.9 TDI 4motion (110 KW / 150 HP)	05.2000 - 05.2005	vorne links	SKWR-0420053	Betriebsart ohne Elektromotor Türenanzahl 2 elektronisch
BORA (1J2) 1.6 FSI (81 KW / 110 HP)	01.2002 - 05.2005	vorne links	SKWR-0420053	Betriebsart ohne Elektromotor Türenanzahl 2 elektronisch

BORA (1J2) 1.6 (75 KW / 102 HP)	08.2000 - 05.2005	vorne links	SKWR-0420053	Betriebsart ohne Elektromotor Türenanzahl	elektronisch 2
BORA (1J2) 2.3 V5 (125 KW / 170 HP)	10.2000 - 05.2005	vorne links	SKWR-0420053	Betriebsart ohne Elektromotor Türenanzahl	elektronisch 2
BORA (1J2) 2.3 V5 4motion (125 KW / 170 HP)	10.2000 - 05.2005	vorne links	SKWR-0420053	Betriebsart ohne Elektromotor Türenanzahl	elektronisch 2
BORA (1J2) 1.8 (92 KW / 125 HP)	10.1998 - 05.2005	vorne links	SKWR-0420053	Betriebsart ohne Elektromotor Türenanzahl	elektronisch 2
BORA (1J2) 1.4 16V (55 KW / 75 HP)	03.2000 - 05.2005	vorne links	SKWR-0420053	Betriebsart ohne Elektromotor Türenanzahl	elektronisch 2
BORA (1J2) 1.9 SDI (50 KW / 68 HP)	10.1998 - 05.2005	vorne links	SKWR-0420053	Betriebsart ohne Elektromotor Türenanzahl	elektronisch 2
BORA (1J2) 1.9 TDI (96 KW / 130 HP)	11.2000 - 05.2005	vorne links	SKWR-0420053	Betriebsart ohne Elektromotor Türenanzahl	elektronisch 2
BORA (1J2) 1.9 TDI 4motion (96 KW / 130 HP)	11.2000 - 05.2005	vorne links	SKWR-0420053	Betriebsart ohne Elektromotor Türenanzahl	elektronisch 2
BORA (1J2) 1.9 TDI 4motion (85 KW / 115 HP)	02.1999 - 06.2001	vorne links	SKWR-0420053	Betriebsart ohne Elektromotor Türenanzahl	elektronisch 2
BORA Kombi (1J6) 1.4 16V (55 KW / 75 HP)	09.2001 - 05.2005	vorne links	SKWR-0420053	Betriebsart ohne Elektromotor Türenanzahl	elektronisch 2
BORA Kombi (1J6) 1.8 T (110 KW / 150 HP)	05.2000 - 05.2005	vorne links	SKWR-0420053	Betriebsart ohne Elektromotor Türenanzahl	elektronisch 2
BORA Kombi (1J6) 2.3 V5 4motion (110 KW / 150 HP)	05.1999 - 10.2000	vorne links	SKWR-0420053	Betriebsart ohne Elektromotor Türenanzahl	elektronisch 2
BORA Kombi (1J6) 1.9 TDI 4motion (85 KW / 115 HP)	05.1999 - 06.2001	vorne links	SKWR-0420053	Betriebsart ohne Elektromotor Türenanzahl	elektronisch 2
BORA Kombi (1J6) 2.0 4motion (85 KW / 115 HP)	04.2000 - 05.2005	vorne links	SKWR-0420053	Betriebsart ohne Elektromotor Türenanzahl	elektronisch 2
BORA Kombi (1J6) 1.6 (74 KW / 100 HP)	05.1999 - 05.2005	vorne links	SKWR-0420053	Betriebsart ohne Elektromotor Türenanzahl	elektronisch 2
BORA Kombi (1J6) 1.9 TDI (81 KW / 110 HP)	05.1999 - 06.2001	vorne links	SKWR-0420053	Betriebsart ohne Elektromotor Türenanzahl	elektronisch 2
BORA Kombi (1J6) 1.6 16V (77 KW / 105 HP)	02.2000 - 05.2005	vorne links	SKWR-0420053	Betriebsart ohne Elektromotor Türenanzahl	elektronisch 2
BORA Kombi (1J6) 1.9 TDI (74 KW / 101 HP)	09.2000 - 05.2005	vorne links	SKWR-0420053	Betriebsart ohne Elektromotor Türenanzahl	elektronisch 2
BORA Kombi (1J6) 1.9 TDI 4motion (74 KW / 101 HP)	09.2000 - 05.2005	vorne links	SKWR-0420053	Betriebsart ohne Elektromotor Türenanzahl	elektronisch 2
BORA Kombi (1J6) 1.6 FSI (81 KW / 110 HP)	01.2002 - 05.2005	vorne links	SKWR-0420053	Betriebsart ohne Elektromotor Türenanzahl	elektronisch 2
BORA Kombi (1J6) 1.8 T (132 KW / 180 HP)	05.2002 - 05.2005	vorne links	SKWR-0420053	Betriebsart ohne Elektromotor Türenanzahl	elektronisch 2
BORA Kombi (1J6) 2.0 4motion (88 KW / 120 HP)	12.1999 - 05.2003	vorne links	SKWR-0420053	Betriebsart ohne Elektromotor Türenanzahl	elektronisch 2
BORA Kombi (1J6) 1.6 (75 KW / 102 HP)	08.2000 - 05.2005	vorne links	SKWR-0420053	Betriebsart ohne Elektromotor Türenanzahl	elektronisch 2
BORA Kombi (1J6) 2.3 V5 (125 KW / 170 HP)	10.2000 - 05.2005	vorne links	SKWR-0420053	Betriebsart ohne Elektromotor Türenanzahl	elektronisch 2
BORA Kombi (1J6) 2.3 V5 4motion (125 KW / 170 HP)	10.2000 - 05.2005	vorne links	SKWR-0420053	Betriebsart ohne Elektromotor Türenanzahl	elektronisch 2
BORA Kombi (1J6) 1.9 TDI (96 KW / 130 HP)	11.2000 - 05.2005	vorne links	SKWR-0420053	Betriebsart ohne Elektromotor Türenanzahl	elektronisch 2

BORA Kombi (1J6) 1.9 TDI 4motion (96 KW / 130 HP)	11.2000 - 05.2005	vorne links	SKWR-0420053	Betriebsart ohne Elektromotor Türenanzahl	elektronisch 2
BORA Kombi (1J6) 1.9 TDI (110 KW / 150 HP)	05.2001 - 05.2005	vorne links	SKWR-0420053	Betriebsart ohne Elektromotor Türenanzahl	elektronisch 2
BORA Kombi (1J6) 1.9 TDI 4motion (110 KW / 150 HP)	05.2001 - 05.2005	vorne links	SKWR-0420053	Betriebsart ohne Elektromotor Türenanzahl	elektronisch 2
BORA Kombi (1J6) 1.9 TDI (66 KW / 90 HP)	07.2004 - 05.2005	vorne rechts	SKWR-0420073	Betriebsart ohne Elektromotor / mit Anschraubplatte Türenanzahl	elektrisch 4/5
BORA Kombi (1J6) 1.8 4motion (92 KW / 125 HP)	05.1999 - 05.2005	vorne links	SKWR-0420053	Betriebsart ohne Elektromotor Türenanzahl	elektronisch 2
BORA Kombi (1J6) 2.8 V6 4motion (150 KW / 204 HP)	05.1999 - 05.2005	vorne links	SKWR-0420053	Betriebsart ohne Elektromotor Türenanzahl	elektronisch 2
BORA Kombi (1J6) 2.0 (85 KW / 115 HP)	05.1999 - 05.2005	vorne links	SKWR-0420053	Betriebsart ohne Elektromotor Türenanzahl	elektronisch 2
BORA Kombi (1J6) 2.3 V5 (110 KW / 150 HP)	05.1999 - 10.2000	vorne links	SKWR-0420053	Betriebsart ohne Elektromotor Türenanzahl	elektronisch 2
BORA Kombi (1J6) 1.9 TDI (85 KW / 115 HP)	05.1999 - 06.2001	vorne links	SKWR-0420053	Betriebsart ohne Elektromotor Türenanzahl	elektronisch 2
BORA Kombi (1J6) 2.8 VR6 (150 KW / 204 HP)	03.2000 - 05.2000	vorne links	SKWR-0420053	Betriebsart ohne Elektromotor Türenanzahl	elektronisch 2

VOLKSWAGEN CADDY

MODELL	BAUJAHR	EINBAUSEITE	ARTIKELNUMMER	ARTIKEL INFORMATIONEN	
CADDY II Kasten (9K9A) 1.7 SDI (42 KW / 57 HP)	07.1996 - 09.2000	vorne links	SKWR-0420068	Betriebsart Türenanzahl	manuell 4/5
CADDY II Kasten (9K9A) 1.9 TDI (66 KW / 90 HP)	09.1996 - 01.2004	vorne links	SKWR-0420068	Betriebsart Türenanzahl	manuell 4/5
CADDY II Kasten (9K9A) 1.9 D (47 KW / 64 HP)	11.1995 - 01.2004	vorne links	SKWR-0420068	Betriebsart Türenanzahl	manuell 4/5
CADDY II Kasten (9K9A) 60 1.4 (44 KW / 60 HP)	11.1995 - 01.2004	vorne links	SKWR-0420068	Betriebsart Türenanzahl	manuell 4/5
CADDY II Kasten (9K9A) 1.9 SDI (47 KW / 64 HP)	11.1995 - 01.2004	vorne links	SKWR-0420068	Betriebsart Türenanzahl	manuell 4/5
CADDY II Kasten (9K9A) 75 1.6 (55 KW / 75 HP)	11.1995 - 09.2000	vorne links	SKWR-0420068	Betriebsart Türenanzahl	manuell 4/5
CADDY II Kasten (9K9A) 1.4 (55 KW / 75 HP)	08.2000 - 01.2004	vorne links	SKWR-0420068	Betriebsart Türenanzahl	manuell 4/5
CADDY II Kasten (9K9A) 75 1.6 (55 KW / 75 HP)	11.1995 - 05.1997	vorne links	SKWR-0420068	Betriebsart Türenanzahl	manuell 4/5
CADDY II Kombi (9K9B) 1.4 (44 KW / 60 HP)	11.1995 - 01.2004	vorne links	SKWR-0420068	Betriebsart Türenanzahl	manuell 4/5
CADDY II Kombi (9K9B) 1.4 16V (55 KW / 75 HP)	08.2000 - 01.2004	vorne links	SKWR-0420068	Betriebsart Türenanzahl	manuell 4/5
CADDY II Kombi (9K9B) 1.6 (55 KW / 75 HP)	11.1995 - 05.1997	vorne links	SKWR-0420068	Betriebsart Türenanzahl	manuell 4/5
CADDY II Kombi (9K9B) 1.6 (55 KW / 75 HP)	06.1997 - 09.2000	vorne links	SKWR-0420068	Betriebsart Türenanzahl	manuell 4/5
CADDY II Kombi (9K9B) 1.7 SDI (42 KW / 57 HP)	07.1996 - 09.2000	vorne links	SKWR-0420068	Betriebsart Türenanzahl	manuell 4/5
CADDY II Kombi (9K9B) 1.9 D (47 KW / 64 HP)	11.1995 - 01.2004	vorne links	SKWR-0420068	Betriebsart Türenanzahl	manuell 4/5
CADDY II Kombi (9K9B) 1.9 SDI (47 KW / 64 HP)	11.1995 - 01.2004	vorne links	SKWR-0420068	Betriebsart Türenanzahl	manuell 4/5
CADDY II Kombi (9K9B) 1.9 TDI (66 KW / 90 HP)	10.1996 - 01.2004	vorne links	SKWR-0420068	Betriebsart Türenanzahl	manuell 4/5

CADDY II Pick-up (9U7) 1.6 (55 KW / 75 HP)	06.1996 - 12.2000	vorne links	SKWR-0420068	Betriebsart Türenanzahl	manuell 4/5
CADDY II Pick-up (9U7) 1.9 D (47 KW / 64 HP)	06.1996 - 12.2000	vorne links	SKWR-0420068	Betriebsart Türenanzahl	manuell 4/5

VOLKSWAGEN GOLF

MODELL	BAUJAHR	EINBAUSEITE	ARTIKELNUMMER	ARTIKEL INFORMATIONEN	
GOLF III (1H1) 1.9 SDI (47 KW / 64 HP)	07.1995 - 08.1997	links	SKWR-0420005	Betriebsart ohne Elektromotor Türenanzahl	elektrisch 2
GOLF III (1H1) 1.9 D (48 KW / 65 HP)	11.1991 - 08.1997	links	SKWR-0420005	Betriebsart ohne Elektromotor Türenanzahl	elektrisch 2
GOLF III (1H1) 1.9 TD,GTD (55 KW / 75 HP)	11.1991 - 08.1997	links	SKWR-0420005	Betriebsart ohne Elektromotor Türenanzahl	elektrisch 2
GOLF III (1H1) 1.9 TDI (66 KW / 90 HP)	09.1993 - 08.1997	links	SKWR-0420005	Betriebsart ohne Elektromotor Türenanzahl	elektrisch 2
GOLF III (1H1) 1.3 (40 KW / 54 HP)	08.1991 - 07.1992	links	SKWR-0420005	Betriebsart ohne Elektromotor Türenanzahl	elektrisch 2
GOLF III (1H1) 1.4 (40 KW / 55 HP)	11.1991 - 08.1997	links	SKWR-0420005	Betriebsart ohne Elektromotor Türenanzahl	elektrisch 2
GOLF III (1H1) 1.6 (55 KW / 75 HP)	09.1992 - 08.1997	links	SKWR-0420005	Betriebsart ohne Elektromotor Türenanzahl	elektrisch 2
GOLF III (1H1) 1.8 (55 KW / 75 HP)	11.1991 - 08.1997	links	SKWR-0420005	Betriebsart ohne Elektromotor Türenanzahl	elektrisch 2
GOLF III (1H1) 1.8 (66 KW / 90 HP)	11.1991 - 08.1997	links	SKWR-0420005	Betriebsart ohne Elektromotor Türenanzahl	elektrisch 2
GOLF III (1H1) 1.8 Syncro (1HX1) (66 KW / 90 HP)	01.1993 - 08.1997	links	SKWR-0420005	Betriebsart ohne Elektromotor Türenanzahl	elektrisch 2
GOLF III (1H1) 2.0 (85 KW / 115 HP)	11.1991 - 08.1997	links	SKWR-0420005	Betriebsart ohne Elektromotor Türenanzahl	elektrisch 2
GOLF III (1H1) 2.0 GTI 16V (110 KW / 150 HP)	08.1992 - 08.1997	links	SKWR-0420005	Betriebsart ohne Elektromotor Türenanzahl	elektrisch 2
GOLF III (1H1) 1.4 (44 KW / 60 HP)	10.1991 - 08.1997	links	SKWR-0420005	Betriebsart ohne Elektromotor Türenanzahl	elektrisch 2
GOLF III (1H1) 2.9 VR6 Syncro (1HX1) (140 KW / 190 HP)	10.1994 - 08.1997	links	SKWR-0420005	Betriebsart ohne Elektromotor Türenanzahl	elektrisch 2
GOLF III (1H1) 2.8 VR6 (128 KW / 174 HP)	01.1992 - 08.1997	links	SKWR-0420005	Betriebsart ohne Elektromotor Türenanzahl	elektrisch 2
GOLF III (1H1) 1.9 TDI (81 KW / 110 HP)	04.1996 - 08.1997	links	SKWR-0420005	Betriebsart ohne Elektromotor Türenanzahl	elektrisch 2
GOLF III (1H1) Citystromer (20 KW / 27 HP)	11.1994 - 08.1997	links	SKWR-0420005	Betriebsart ohne Elektromotor Türenanzahl	elektrisch 2
GOLF III (1H1) 1.6 (74 KW / 101 HP)	07.1995 - 08.1997	links	SKWR-0420005	Betriebsart ohne Elektromotor Türenanzahl	elektrisch 2
GOLF III (1H1) 2.0 GL (79 KW / 107 HP)	08.1995 - 09.1997	links	SKWR-0420005	Betriebsart ohne Elektromotor Türenanzahl	elektrisch 2
GOLF III (1H1) 2.8 VR6 (120 KW / 163 HP)	08.1995 - 09.1997	links	SKWR-0420005	Betriebsart ohne Elektromotor Türenanzahl	elektrisch 2
GOLF III (1H1) 2.0 Syncro (1HX1) (85 KW / 115 HP)	08.1995 - 08.1997	links	SKWR-0420005	Betriebsart ohne Elektromotor Türenanzahl	elektrisch 2

GOLF III (1H1) 1.9 TDI Syncro (1HX1) (66 KW / 90 HP)	08.1995 - 08.1997	links	SKWR-0420005	Betriebsart ohne Elektromotor Türenanzahl	elektrisch 2
GOLF III Cabriolet (1E7) 1.9 TDI (81 KW / 110 HP)	07.1996 - 05.1998	links	SKWR-0420005	Betriebsart ohne Elektromotor Türenanzahl	elektrisch 2
GOLF III Cabriolet (1E7) 1.6 (74 KW / 101 HP)	10.1994 - 05.1998	links	SKWR-0420005	Betriebsart ohne Elektromotor Türenanzahl	elektrisch 2
GOLF III Cabriolet (1E7) 1.9 TDI (66 KW / 90 HP)	08.1995 - 05.1998	links	SKWR-0420005	Betriebsart ohne Elektromotor Türenanzahl	elektrisch 2
GOLF III Cabriolet (1E7) 1.8 (55 KW / 75 HP)	07.1993 - 05.1998	links	SKWR-0420005	Betriebsart ohne Elektromotor Türenanzahl	elektrisch 2
GOLF III Cabriolet (1E7) 1.8 (66 KW / 90 HP)	07.1993 - 05.1998	links	SKWR-0420005	Betriebsart ohne Elektromotor Türenanzahl	elektrisch 2
GOLF III Cabriolet (1E7) 2.0 (85 KW / 115 HP)	07.1993 - 05.1998	links	SKWR-0420005	Betriebsart ohne Elektromotor Türenanzahl	elektrisch 2
GOLF III Variant (1H5) 1.8 Syncro (66 KW / 90 HP)	10.1994 - 04.1999	links	SKWR-0420005	Betriebsart ohne Elektromotor Türenanzahl	elektrisch 2
GOLF III Variant (1H5) 2.9 VR6 Syncro (140 KW / 190 HP)	10.1994 - 04.1999	links	SKWR-0420005	Betriebsart ohne Elektromotor Türenanzahl	elektrisch 2
GOLF III Variant (1H5) 1.9 SDI (47 KW / 64 HP)	07.1995 - 04.1999	links	SKWR-0420005	Betriebsart ohne Elektromotor Türenanzahl	elektrisch 2
GOLF III Variant (1H5) 1.9 TDI Syncro (66 KW / 90 HP)	07.1995 - 04.1999	links	SKWR-0420005	Betriebsart ohne Elektromotor Türenanzahl	elektrisch 2
GOLF III Variant (1H5) 1.9 TDI (66 KW / 90 HP)	03.1994 - 04.1999	links	SKWR-0420005	Betriebsart ohne Elektromotor Türenanzahl	elektrisch 2
GOLF III Variant (1H5) 1.9 TDI (81 KW / 110 HP)	04.1996 - 04.1999	links	SKWR-0420005	Betriebsart ohne Elektromotor Türenanzahl	elektrisch 2
GOLF III Variant (1H5) 1.6 (74 KW / 101 HP)	07.1994 - 04.1999	links	SKWR-0420005	Betriebsart ohne Elektromotor Türenanzahl	elektrisch 2
GOLF III Variant (1H5) 1.9 D (48 KW / 65 HP)	07.1993 - 04.1999	links	SKWR-0420005	Betriebsart ohne Elektromotor Türenanzahl	elektrisch 2
GOLF III Variant (1H5) 1.9 TD (55 KW / 75 HP)	07.1993 - 04.1999	links	SKWR-0420005	Betriebsart ohne Elektromotor Türenanzahl	elektrisch 2
GOLF III Variant (1H5) 1.4 (40 KW / 55 HP)	07.1993 - 04.1999	links	SKWR-0420005	Betriebsart ohne Elektromotor Türenanzahl	elektrisch 2
GOLF III Variant (1H5) 1.4 (44 KW / 60 HP)	07.1993 - 04.1999	links	SKWR-0420005	Betriebsart ohne Elektromotor Türenanzahl	elektrisch 2
GOLF III Variant (1H5) 1.8 (55 KW / 75 HP)	07.1993 - 04.1999	links	SKWR-0420005	Betriebsart ohne Elektromotor Türenanzahl	elektrisch 2
GOLF III Variant (1H5) 1.8 (66 KW / 90 HP)	07.1993 - 04.1999	links	SKWR-0420005	Betriebsart ohne Elektromotor Türenanzahl	elektrisch 2
GOLF III Variant (1H5) 2.0 (85 KW / 115 HP)	07.1993 - 04.1999	links	SKWR-0420005	Betriebsart ohne Elektromotor Türenanzahl	elektrisch 2
GOLF III Variant (1H5) 2.0 (79 KW / 107 HP)	08.1995 - 04.1996	links	SKWR-0420005	Betriebsart ohne Elektromotor Türenanzahl	elektrisch 2
GOLF III Variant (1H5) 2.0 Syncro (85 KW / 115 HP)	08.1995 - 04.1999	links	SKWR-0420005	Betriebsart ohne Elektromotor Türenanzahl	elektrisch 2
GOLF IV (1J1) 2.0 (85 KW / 115 HP)	07.1998 - 05.2004	vorne links	SKWR-0420053	Betriebsart ohne Elektromotor Türenanzahl	elektronisch 2
GOLF IV (1J1) 1.9 TDI (66 KW / 90 HP)	10.1997 - 05.2004	vorne links	SKWR-0420053	Betriebsart ohne Elektromotor Türenanzahl	elektronisch 2
GOLF IV (1J1) 1.6 (74 KW / 100 HP)	08.1997 - 05.2004	vorne links	SKWR-0420053	Betriebsart ohne Elektromotor Türenanzahl	elektronisch 2

GOLF IV (1J1) 1.9 TDI (81 KW / 110 HP)	08.1997 - 05.2004	vorne links	SKWR-0420053	Betriebsart ohne Elektromotor Türenanzahl	elektronisch 2
GOLF IV (1J1) 1.9 TDI 4motion (66 KW / 90 HP)	07.1998 - 04.2002	vorne links	SKWR-0420053	Betriebsart ohne Elektromotor Türenanzahl	elektronisch 2
GOLF IV (1J1) 2.3 V5 4motion (110 KW / 150 HP)	12.1998 - 10.2000	vorne links	SKWR-0420053	Betriebsart ohne Elektromotor Türenanzahl	elektronisch 2
GOLF IV (1J1) 1.9 TDI (85 KW / 115 HP)	12.1998 - 06.2001	vorne links	SKWR-0420053	Betriebsart ohne Elektromotor Türenanzahl	elektronisch 2
GOLF IV (1J1) 1.6 (78 KW / 107 HP)	08.2003 - 06.2005	vorne links	SKWR-0420053	Betriebsart ohne Elektromotor Türenanzahl	elektronisch 2
GOLF IV (1J1) 1.9 TDI 4motion (85 KW / 115 HP)	09.1999 - 06.2001	vorne links	SKWR-0420053	Betriebsart ohne Elektromotor Türenanzahl	elektronisch 2
GOLF IV (1J1) 1.9 SDI (50 KW / 68 HP)	08.1997 - 06.2005	vorne links	SKWR-0420053	Betriebsart ohne Elektromotor Türenanzahl	elektronisch 2
GOLF IV (1J1) 1.4 16V (55 KW / 75 HP)	08.1997 - 06.2005	vorne links	SKWR-0420053	Betriebsart ohne Elektromotor Türenanzahl	elektronisch 2
GOLF IV (1J1) 1.8 (92 KW / 125 HP)	08.1997 - 06.2005	vorne links	SKWR-0420053	Betriebsart ohne Elektromotor Türenanzahl	elektronisch 2
GOLF IV (1J1) 1.8 T (110 KW / 150 HP)	08.1997 - 06.2005	vorne links	SKWR-0420053	Betriebsart ohne Elektromotor Türenanzahl	elektronisch 2
GOLF IV (1J1) 2.3 V5 (110 KW / 150 HP)	08.1997 - 10.2000	vorne links	SKWR-0420053	Betriebsart ohne Elektromotor Türenanzahl	elektronisch 2
GOLF IV (1J1) 1.9 TDI (74 KW / 101 HP)	09.2000 - 06.2005	vorne links	SKWR-0420053	Betriebsart ohne Elektromotor Türenanzahl	elektronisch 2
GOLF IV (1J1) 1.9 TDI 4motion (74 KW / 101 HP)	09.2000 - 06.2005	vorne links	SKWR-0420053	Betriebsart ohne Elektromotor Türenanzahl	elektronisch 2
GOLF IV (1J1) 1.9 TDI (110 KW / 150 HP)	05.2000 - 06.2005	vorne links	SKWR-0420053	Betriebsart ohne Elektromotor Türenanzahl	elektronisch 2
GOLF IV (1J1) 1.9 TDI 4motion (110 KW / 150 HP)	02.2000 - 06.2005	vorne links	SKWR-0420053	Betriebsart ohne Elektromotor Türenanzahl	elektronisch 2
GOLF IV (1J1) 1.0 (43 KW / 58 HP)	08.1998 - 05.2002	vorne links	SKWR-0420053	Betriebsart ohne Elektromotor Türenanzahl	elektronisch 2
GOLF IV (1J1) 1.8 T GTI (132 KW / 180 HP)	08.2001 - 06.2005	vorne links	SKWR-0420053	Betriebsart ohne Elektromotor Türenanzahl	elektronisch 2
GOLF IV (1J1) 1.6 FSI (81 KW / 110 HP)	01.2002 - 06.2005	vorne links	SKWR-0420053	Betriebsart ohne Elektromotor Türenanzahl	elektronisch 2
GOLF IV (1J1) 1.9 TD (55 KW / 75 HP)	10.1997 - 09.1999	vorne links	SKWR-0420053	Betriebsart ohne Elektromotor Türenanzahl	elektronisch 2
GOLF IV (1J1) 1.8 4motion (92 KW / 125 HP)	05.1998 - 06.2005	vorne links	SKWR-0420053	Betriebsart ohne Elektromotor Türenanzahl	elektronisch 2
GOLF IV (1J1) 2.0 4motion (85 KW / 115 HP)	10.2000 - 06.2005	vorne links	SKWR-0420053	Betriebsart ohne Elektromotor Türenanzahl	elektronisch 2
GOLF IV (1J1) 1.8 (66 KW / 90 HP)	10.1997 - 09.1999	vorne links	SKWR-0420053	Betriebsart ohne Elektromotor Türenanzahl	elektronisch 2
GOLF IV (1J1) 1.6 (75 KW / 102 HP)	08.2000 - 06.2005	vorne links	SKWR-0420053	Betriebsart ohne Elektromotor Türenanzahl	elektronisch 2
GOLF IV (1J1) 2.3 V5 (125 KW / 170 HP)	10.2000 - 06.2005	vorne links	SKWR-0420053	Betriebsart ohne Elektromotor Türenanzahl	elektronisch 2
GOLF IV (1J1) 2.3 V5 4motion (125 KW / 170 HP)	10.2000 - 06.2005	vorne links	SKWR-0420053	Betriebsart ohne Elektromotor Türenanzahl	elektronisch 2
GOLF IV (1J1) 1.6 (74 KW / 101 HP)	02.2001 - 06.2001	vorne links	SKWR-0420053	Betriebsart ohne Elektromotor Türenanzahl	elektronisch 2

GOLF IV (1J1) 1.9 TDI (96 KW / 130 HP)	11.2000 - 06.2005	vorne links	SKWR-0420053	Betriebsart ohne Elektromotor Türenanzahl	elektronisch 2
GOLF IV (1J1) 2.8 V6 4motion (150 KW / 204 HP)	03.1999 - 06.2005	vorne links	SKWR-0420053	Betriebsart ohne Elektromotor Türenanzahl	elektronisch 2
GOLF IV (1J1) 1.9 TDI 4motion (96 KW / 130 HP)	11.2000 - 06.2005	vorne links	SKWR-0420053	Betriebsart ohne Elektromotor Türenanzahl	elektronisch 2
GOLF IV (1J1) 3.2 R32 4motion (177 KW / 241 HP)	09.2002 - 06.2005	vorne links	SKWR-0420053	Betriebsart ohne Elektromotor Türenanzahl	elektronisch 2
GOLF IV (1J1) 1.6 16V (77 KW / 105 HP)	02.2000 - 06.2005	vorne links	SKWR-0420053	Betriebsart ohne Elektromotor Türenanzahl	elektronisch 2
GOLF IV Variant (1J5) 1.9 TDI 4motion (66 KW / 90 HP)	05.1999 - 04.2002	vorne links	SKWR-0420053	Betriebsart ohne Elektromotor Türenanzahl	elektronisch 2
GOLF IV Variant (1J5) 2.3 V5 (125 KW / 170 HP)	10.2000 - 06.2006	vorne links	SKWR-0420053	Betriebsart ohne Elektromotor Türenanzahl	elektronisch 2
GOLF IV Variant (1J5) 2.3 V5 4motion (125 KW / 170 HP)	10.2000 - 06.2006	vorne links	SKWR-0420053	Betriebsart ohne Elektromotor Türenanzahl	elektronisch 2
GOLF IV Variant (1J5) 1.4 16V (55 KW / 75 HP)	05.1999 - 06.2006	vorne links	SKWR-0420053	Betriebsart ohne Elektromotor Türenanzahl	elektronisch 2
GOLF IV Variant (1J5) 1.6 (74 KW / 101 HP)	05.1999 - 04.2002	vorne links	SKWR-0420053	Betriebsart ohne Elektromotor Türenanzahl	elektronisch 2
GOLF IV Variant (1J5) 2.0 (85 KW / 115 HP)	05.1999 - 06.2006	vorne links	SKWR-0420053	Betriebsart ohne Elektromotor Türenanzahl	elektronisch 2
GOLF IV Variant (1J5) 1.9 SDI (50 KW / 68 HP)	05.1999 - 06.2006	vorne links	SKWR-0420053	Betriebsart ohne Elektromotor Türenanzahl	elektronisch 2
GOLF IV Variant (1J5) 1.9 TDI (66 KW / 90 HP)	05.1999 - 05.2006	vorne links	SKWR-0420053	Betriebsart ohne Elektromotor Türenanzahl	elektronisch 2
GOLF IV Variant (1J5) 1.9 TDI (81 KW / 110 HP)	05.1999 - 06.2001	vorne links	SKWR-0420053	Betriebsart ohne Elektromotor Türenanzahl	elektronisch 2
GOLF IV Variant (1J5) 1.9 TDI (74 KW / 101 HP)	09.2000 - 06.2006	vorne links	SKWR-0420053	Betriebsart ohne Elektromotor Türenanzahl	elektronisch 2
GOLF IV Variant (1J5) 1.9 TDI 4motion (74 KW / 101 HP)	09.2000 - 06.2006	vorne links	SKWR-0420053	Betriebsart ohne Elektromotor Türenanzahl	elektronisch 2
GOLF IV Variant (1J5) 1.6 FSI (81 KW / 110 HP)	01.2002 - 06.2006	vorne links	SKWR-0420053	Betriebsart ohne Elektromotor Türenanzahl	elektronisch 2
GOLF IV Variant (1J5) 1.9 TDI 4motion (85 KW / 115 HP)	05.1999 - 06.2001	vorne links	SKWR-0420053	Betriebsart ohne Elektromotor Türenanzahl	elektronisch 2
GOLF IV Variant (1J5) 1.8 T (110 KW / 150 HP)	05.2000 - 06.2006	vorne links	SKWR-0420053	Betriebsart ohne Elektromotor Türenanzahl	elektronisch 2
GOLF IV Variant (1J5) 2.0 4motion (85 KW / 115 HP)	10.2000 - 06.2006	vorne links	SKWR-0420053	Betriebsart ohne Elektromotor Türenanzahl	elektronisch 2
GOLF IV Variant (1J5) 2.0 4motion (88 KW / 120 HP)	12.1999 - 06.2006	vorne links	SKWR-0420053	Betriebsart ohne Elektromotor Türenanzahl	elektronisch 2
GOLF IV Variant (1J5) 1.6 (75 KW / 102 HP)	08.2000 - 06.2006	vorne links	SKWR-0420053	Betriebsart ohne Elektromotor Türenanzahl	elektronisch 2
GOLF IV Variant (1J5) 1.9 TDI (96 KW / 130 HP)	11.2000 - 06.2006	vorne links	SKWR-0420053	Betriebsart ohne Elektromotor Türenanzahl	elektronisch 2
GOLF IV Variant (1J5) 1.9 TDI 4motion (96 KW / 130 HP)	11.2000 - 06.2006	vorne links	SKWR-0420053	Betriebsart ohne Elektromotor Türenanzahl	elektronisch 2
GOLF IV Variant (1J5) 1.9 TDI 4motion (110 KW / 150 HP)	05.2002 - 06.2005	vorne links	SKWR-0420053	Betriebsart ohne Elektromotor Türenanzahl	elektronisch 2

GOLF IV Variant (1J5) 2.0 Bi-Fuel (85 KW / 116 HP)	02.2002 - 06.2006	vorne links	SKWR-0420053	Betriebsart ohne Elektromotor Türenanzahl	elektronisch 2
GOLF IV Variant (1J5) 2.3 V5 (110 KW / 150 HP)	05.1999 - 06.2006	vorne links	SKWR-0420053	Betriebsart ohne Elektromotor Türenanzahl	elektronisch 2
GOLF IV Variant (1J5) 2.3 V5 4motion (110 KW / 150 HP)	05.1999 - 06.2006	vorne links	SKWR-0420053	Betriebsart ohne Elektromotor Türenanzahl	elektronisch 2
GOLF IV Variant (1J5) 1.8 4motion (92 KW / 125 HP)	05.1999 - 06.2006	vorne links	SKWR-0420053	Betriebsart ohne Elektromotor Türenanzahl	elektronisch 2
GOLF IV Variant (1J5) 2.8 V6 4motion (150 KW / 204 HP)	05.1999 - 06.2006	vorne links	SKWR-0420053	Betriebsart ohne Elektromotor Türenanzahl	elektronisch 2
GOLF IV Variant (1J5) 1.9 TDI (85 KW / 115 HP)	08.1999 - 06.2001	vorne links	SKWR-0420053	Betriebsart ohne Elektromotor Türenanzahl	elektronisch 2
GOLF IV Variant (1J5) 1.6 16V (77 KW / 105 HP)	02.2000 - 06.2006	vorne links	SKWR-0420053	Betriebsart ohne Elektromotor Türenanzahl	elektronisch 2
GOLF Mk III Cabriolet (1E7) 1.6 (74 KW / 100 HP)	06.1998 - 06.2002	vorne links	SKWR-0420053	Betriebsart ohne Elektromotor Türenanzahl	elektronisch 2
GOLF Mk III Cabriolet (1E7) 1.9 TDI (66 KW / 90 HP)	06.1998 - 06.2002	vorne links	SKWR-0420053	Betriebsart ohne Elektromotor Türenanzahl	elektronisch 2
GOLF Mk III Cabriolet (1E7) 2.0 (85 KW / 115 HP)	06.1998 - 06.2002	vorne links	SKWR-0420053	Betriebsart ohne Elektromotor Türenanzahl	elektronisch 2
GOLF Mk III Cabriolet (1E7) 1.8 (55 KW / 75 HP)	06.1998 - 06.2002	vorne links	SKWR-0420053	Betriebsart ohne Elektromotor Türenanzahl	elektronisch 2
GOLF Mk III Cabriolet (1E7) 1.8 (66 KW / 90 HP)	06.1998 - 06.2002	vorne links	SKWR-0420053	Betriebsart ohne Elektromotor Türenanzahl	elektronisch 2
GOLF Mk III Cabriolet (1E7) 1.9 TDI (81 KW / 110 HP)	06.1998 - 06.2002	vorne links	SKWR-0420053	Betriebsart ohne Elektromotor Türenanzahl	elektronisch 2
GOLF V (1K1) 1.4 16V (59 KW / 80 HP)	05.2006 - 11.2008	vorne links	SKWR-0420050	Betriebsart ohne Elektromotor / mit Anschraubplatte Türenanzahl	elektrisch 4/5
GOLF V (1K1) 1.4 TSI (103 KW / 140 HP)	05.2006 - 11.2008	vorne links	SKWR-0420050	Betriebsart ohne Elektromotor / mit Anschraubplatte Türenanzahl	elektrisch 4/5
GOLF V (1K1) 1.6 MultiFuel (75 KW / 102 HP)	10.2007 - 11.2008	vorne links	SKWR-0420050	Betriebsart ohne Elektromotor / mit Anschraubplatte Türenanzahl	elektrisch 4/5
GOLF V (1K1) 3.2 R32 4motion (177 KW / 241 HP)	01.2004 - 11.2008	vorne links	SKWR-0420050	Betriebsart ohne Elektromotor / mit Anschraubplatte Türenanzahl	elektrisch 4/5
GOLF V (1K1) 1.9 TDI (77 KW / 105 HP)	10.2003 - 11.2008	vorne links	SKWR-0420050	Betriebsart ohne Elektromotor / mit Anschraubplatte Türenanzahl	elektrisch 4/5
GOLF V (1K1) 1.4 FSI (66 KW / 90 HP)	10.2003 - 07.2006	vorne links	SKWR-0420050	Betriebsart ohne Elektromotor / mit Anschraubplatte Türenanzahl	elektrisch 4/5
GOLF V (1K1) 1.8 GTI (132 KW / 179 HP)	08.2006 - 11.2008	vorne links	SKWR-0420050	Betriebsart ohne Elektromotor / mit Anschraubplatte Türenanzahl	elektrisch 4/5
GOLF V (1K1) 2.0 (85 KW / 116 HP)	08.2006 - 11.2008	vorne links	SKWR-0420050	Betriebsart ohne Elektromotor / mit Anschraubplatte Türenanzahl	elektrisch 4/5
GOLF V (1K1) 2.0 GTI (169 KW / 230 HP)	09.2006 - 12.2008	vorne links	SKWR-0420050	Betriebsart ohne Elektromotor / mit Anschraubplatte Türenanzahl	elektrisch 4/5
GOLF V (1K1) 1.4 TSI (90 KW / 122 HP)	05.2007 - 11.2008	vorne links	SKWR-0420050	Betriebsart ohne Elektromotor / mit Anschraubplatte Türenanzahl	elektrisch 4/5

GOLF V (1K1) 1.4 16V (55 KW / 75 HP)	10.2003 - 05.2006	vorne links	SKWR-0420050	Betriebsart ohne Elektromotor / mit Anschraubplatte Türenanzahl	elektrisch 4/5
GOLF V (1K1) 2.0 TDI 16V (103 KW / 140 HP)	10.2003 - 11.2008	vorne links	SKWR-0420050	Betriebsart ohne Elektromotor / mit Anschraubplatte Türenanzahl	elektrisch 4/5
GOLF V (1K1) 2.0 FSI (110 KW / 150 HP)	01.2004 - 11.2008	vorne links	SKWR-0420050	Betriebsart ohne Elektromotor / mit Anschraubplatte Türenanzahl	elektrisch 4/5
GOLF V (1K1) 2.0 TDI (100 KW / 136 HP)	10.2003 - 11.2008	vorne links	SKWR-0420050	Betriebsart ohne Elektromotor / mit Anschraubplatte Türenanzahl	elektrisch 4/5
GOLF V (1K1) 3.2 (184 KW / 250 HP)	09.2005 - 11.2008	vorne links	SKWR-0420050	Betriebsart ohne Elektromotor / mit Anschraubplatte Türenanzahl	elektrisch 4/5
GOLF V (1K1) 1.9 TDI (66 KW / 90 HP)	05.2004 - 11.2008	vorne links	SKWR-0420050	Betriebsart ohne Elektromotor / mit Anschraubplatte Türenanzahl	elektrisch 4/5
GOLF V (1K1) 2.0 SDI (55 KW / 75 HP)	01.2004 - 11.2008	vorne links	SKWR-0420050	Betriebsart ohne Elektromotor / mit Anschraubplatte Türenanzahl	elektrisch 4/5
GOLF V (1K1) 1.6 (75 KW / 102 HP)	01.2004 - 11.2008	vorne links	SKWR-0420050	Betriebsart ohne Elektromotor / mit Anschraubplatte Türenanzahl	elektrisch 4/5
GOLF V (1K1) 1.9 TDI 4motion (77 KW / 105 HP)	08.2004 - 11.2008	vorne links	SKWR-0420050	Betriebsart ohne Elektromotor / mit Anschraubplatte Türenanzahl	elektrisch 4/5
GOLF V (1K1) 2.0 TDI 16V 4motion (103 KW / 140 HP)	08.2004 - 11.2008	vorne links	SKWR-0420050	Betriebsart ohne Elektromotor / mit Anschraubplatte Türenanzahl	elektrisch 4/5
GOLF V (1K1) 2.0 FSI 4motion (110 KW / 150 HP)	08.2004 - 11.2008	vorne links	SKWR-0420050	Betriebsart ohne Elektromotor / mit Anschraubplatte Türenanzahl	elektrisch 4/5
GOLF V (1K1) 2.0 GTI (147 KW / 200 HP)	10.2004 - 02.2009	vorne links	SKWR-0420050	Betriebsart ohne Elektromotor / mit Anschraubplatte Türenanzahl	elektrisch 4/5
GOLF V (1K1) 2.0 TDI (125 KW / 170 HP)	11.2005 - 11.2008	vorne links	SKWR-0420050	Betriebsart ohne Elektromotor / mit Anschraubplatte Türenanzahl	elektrisch 4/5
GOLF V (1K1) 1.4 TSI (125 KW / 170 HP)	11.2005 - 11.2008	vorne links	SKWR-0420050	Betriebsart ohne Elektromotor / mit Anschraubplatte Türenanzahl	elektrisch 4/5
GOLF V (1K1) 3.2 R32 4motion (184 KW / 250 HP)	11.2005 - 11.2008	vorne links	SKWR-0420050	Betriebsart ohne Elektromotor / mit Anschraubplatte Türenanzahl	elektrisch 4/5
GOLF V (1K1) 1.6 FSI (85 KW / 115 HP)	10.2003 - 07.2008	vorne links	SKWR-0420050	Betriebsart ohne Elektromotor / mit Anschraubplatte Türenanzahl	elektrisch 4/5
GOLF V (1K1) 2.0 TDI (103 KW / 140 HP)	12.2004 - 11.2008	vorne links	SKWR-0420050	Betriebsart ohne Elektromotor / mit Anschraubplatte Türenanzahl	elektrisch 4/5
GOLF V (1K1) 2.0 TDI 4motion (103 KW / 140 HP)	08.2004 - 11.2008	vorne links	SKWR-0420050	Betriebsart ohne Elektromotor / mit Anschraubplatte Türenanzahl	elektrisch 4/5
GOLF V Variant (1K5) 2.0 TDI (100 KW / 136 HP)	06.2007 - 07.2009	vorne links	SKWR-0420050	Betriebsart ohne Elektromotor / mit Anschraubplatte Türenanzahl	elektrisch 4/5
GOLF V Variant (1K5) 1.6 MultiFuel (75 KW / 102 HP)	11.2007 - 07.2009	vorne links	SKWR-0420050	Betriebsart ohne Elektromotor / mit Anschraubplatte Türenanzahl	elektrisch 4/5

GOLF V Variant (1K5) 1.6 (75 KW / 102 HP)	06.2007 - 07.2009	vorne links	SKWR-0420050	Betriebsart ohne Elektromotor / mit Anschraubplatte Türenanzahl	elektrisch 4/5
GOLF V Variant (1K5) 1.4 TSI (103 KW / 140 HP)	06.2007 - 07.2009	vorne links	SKWR-0420050	Betriebsart ohne Elektromotor / mit Anschraubplatte Türenanzahl	elektrisch 4/5
GOLF V Variant (1K5) 1.9 TDI (77 KW / 105 HP)	06.2007 - 07.2009	vorne links	SKWR-0420050	Betriebsart ohne Elektromotor / mit Anschraubplatte Türenanzahl	elektrisch 4/5
GOLF V Variant (1K5) 2.0 TDI 16V (103 KW / 140 HP)	06.2007 - 07.2009	vorne links	SKWR-0420050	Betriebsart ohne Elektromotor / mit Anschraubplatte Türenanzahl	elektrisch 4/5
GOLF V Variant (1K5) 1.4 TSI (90 KW / 122 HP)	06.2007 - 07.2009	vorne links	SKWR-0420050	Betriebsart ohne Elektromotor / mit Anschraubplatte Türenanzahl	elektrisch 4/5
GOLF V Variant (1K5) 1.4 TSI (118 KW / 160 HP)	07.2008 - 07.2009	vorne links	SKWR-0420050	Betriebsart ohne Elektromotor / mit Anschraubplatte Türenanzahl	elektrisch 4/5
GOLF V Variant (1K5) 1.4 TSI (125 KW / 170 HP)	06.2007 - 07.2009	vorne links	SKWR-0420050	Betriebsart ohne Elektromotor / mit Anschraubplatte Türenanzahl	elektrisch 4/5
GOLF V Variant (1K5) 2.0 TDI (103 KW / 140 HP)	06.2007 - 07.2009	vorne links	SKWR-0420050	Betriebsart ohne Elektromotor / mit Anschraubplatte Türenanzahl	elektrisch 4/5
GOLF V Variant (1K5) 1.9 TDI 4motion (77 KW / 105 HP)	01.2008 - 07.2009	vorne links	SKWR-0420050	Betriebsart ohne Elektromotor / mit Anschraubplatte Türenanzahl	elektrisch 4/5
GOLF V Variant (1K5) 1.4 (59 KW / 80 HP)	06.2007 - 07.2009	vorne links	SKWR-0420050	Betriebsart ohne Elektromotor / mit Anschraubplatte Türenanzahl	elektrisch 4/5
GOLF V Variant (1K5) 2.0 (147 KW / 200 HP)	06.2007 - 07.2009	vorne links	SKWR-0420050	Betriebsart ohne Elektromotor / mit Anschraubplatte Türenanzahl	elektrisch 4/5

VOLKSWAGEN LUPO

MODELL	BAUJAHR	EINBAUSEITE	ARTIKELNUMMER	ARTIKEL INFORMATIONEN	
LUPO (6X1, 6E1) 1.0 (37 KW / 50 HP)	09.1998 - 07.2005	vorne rechts	SKWR-0420045	Betriebsart ohne Elektromotor	elektrisch
LUPO (6X1, 6E1) 1.4 16V (55 KW / 75 HP)	09.1998 - 07.2005	vorne rechts	SKWR-0420045	Betriebsart ohne Elektromotor	elektrisch
LUPO (6X1, 6E1) 1.7 SDI (44 KW / 60 HP)	09.1998 - 07.2005	vorne rechts	SKWR-0420045	Betriebsart ohne Elektromotor	elektrisch
LUPO (6X1, 6E1) 1.0 (37 KW / 50 HP)	10.1998 - 05.2000	vorne rechts	SKWR-0420045	Betriebsart ohne Elektromotor	elektrisch
LUPO (6X1, 6E1) 1.6 GTI (92 KW / 125 HP)	09.2000 - 07.2005	vorne rechts	SKWR-0420045	Betriebsart ohne Elektromotor	elektrisch
LUPO (6X1, 6E1) 1.4 TDI (55 KW / 75 HP)	01.1999 - 07.2005	vorne rechts	SKWR-0420045	Betriebsart ohne Elektromotor	elektrisch
LUPO (6X1, 6E1) 1.4 16V (74 KW / 100 HP)	08.1999 - 07.2005	vorne rechts	SKWR-0420045	Betriebsart ohne Elektromotor	elektrisch
LUPO (6X1, 6E1) 1.4 FSI (77 KW / 105 HP)	02.2001 - 07.2005	vorne rechts	SKWR-0420045	Betriebsart ohne Elektromotor	elektrisch
LUPO (6X1, 6E1) 1.4 (44 KW / 60 HP)	10.2000 - 07.2005	vorne rechts	SKWR-0420045	Betriebsart ohne Elektromotor	elektrisch

VOLKSWAGEN NEW BEETLE

MODELL	BAUJAHR	EINBAUSEITE	ARTIKELNUMMER	ARTIKEL INFORMATIONEN
NEW BEETLE (9C1, 1C1) 1.6 (75 KW / 102 HP)	06.2000 - 09.2010	vorne links	SKWR-0420032	Betriebsart ohne Elektromotor elektrisch
NEW BEETLE (9C1, 1C1) 2.3 V5 (125 KW / 170 HP)	10.2000 - 09.2010	vorne links	SKWR-0420032	Betriebsart ohne Elektromotor elektrisch
NEW BEETLE (9C1, 1C1) 1.6 (74 KW / 100 HP)	10.1999 - 09.2000	vorne links	SKWR-0420032	Betriebsart ohne Elektromotor elektrisch
NEW BEETLE (9C1, 1C1) 2.0 (85 KW / 115 HP)	01.1998 - 09.2010	vorne links	SKWR-0420032	Betriebsart ohne Elektromotor elektrisch
NEW BEETLE (9C1, 1C1) 1.9 TDI (66 KW / 90 HP)	01.1998 - 06.2004	vorne links	SKWR-0420032	Betriebsart ohne Elektromotor elektrisch
NEW BEETLE (9C1, 1C1) 1.9 TDI (77 KW / 105 HP)	07.2005 - 09.2010	vorne links	SKWR-0420032	Betriebsart ohne Elektromotor elektrisch
NEW BEETLE (9C1, 1C1) 1.9 TDI (74 KW / 101 HP)	02.2001 - 09.2010	vorne links	SKWR-0420032	Betriebsart ohne Elektromotor elektrisch
NEW BEETLE (9C1, 1C1) 2.5 (110 KW / 150 HP)	07.2005 - 09.2010	vorne links	SKWR-0420032	Betriebsart ohne Elektromotor elektrisch
NEW BEETLE (9C1, 1C1) RSI 3.2 4motion (1C9) (165 KW / 224 HP)	04.2000 - 05.2001	vorne links	SKWR-0420032	Betriebsart ohne Elektromotor elektrisch
NEW BEETLE (9C1, 1C1) 1.8 T (132 KW / 180 HP)	11.2001 - 06.2005	vorne links	SKWR-0420032	Betriebsart ohne Elektromotor elektrisch
NEW BEETLE (9C1, 1C1) 1.8 T (110 KW / 150 HP)	10.1999 - 09.2010	vorne links	SKWR-0420032	Betriebsart ohne Elektromotor elektrisch
NEW BEETLE (9C1, 1C1) 1.4 (55 KW / 75 HP)	11.2001 - 09.2010	vorne links	SKWR-0420032	Betriebsart ohne Elektromotor elektrisch
NEW BEETLE Cabriolet (1Y7) 1.9 TDI (77 KW / 105 HP)	07.2005 - 09.2010	vorne links	SKWR-0420032	Betriebsart ohne Elektromotor elektrisch
NEW BEETLE Cabriolet (1Y7) 2.5 (110 KW / 150 HP)	07.2005 - 09.2010	vorne links	SKWR-0420032	Betriebsart ohne Elektromotor elektrisch
NEW BEETLE Cabriolet (1Y7) 1.8 T (110 KW / 150 HP)	01.2003 - 09.2010	vorne links	SKWR-0420032	Betriebsart ohne Elektromotor elektrisch
NEW BEETLE Cabriolet (1Y7) 1.6 (75 KW / 102 HP)	01.2003 - 09.2010	vorne links	SKWR-0420032	Betriebsart ohne Elektromotor elektrisch
NEW BEETLE Cabriolet (1Y7) 2.0 (85 KW / 115 HP)	09.2002 - 10.2010	vorne links	SKWR-0420032	Betriebsart ohne Elektromotor elektrisch
NEW BEETLE Cabriolet (1Y7) 1.9 TDI (74 KW / 100 HP)	06.2003 - 09.2010	vorne links	SKWR-0420032	Betriebsart ohne Elektromotor elektrisch
NEW BEETLE Cabriolet (1Y7) 1.4 (55 KW / 75 HP)	01.2003 - 09.2010	vorne links	SKWR-0420032	Betriebsart ohne Elektromotor elektrisch

VOLKSWAGEN PASSAT

MODELL	BAUJAHR	EINBAUSEITE	ARTIKELNUMMER	ARTIKEL INFORMATIONEN
PASSAT (3A2, 35I) 1.8 GL (102 KW / 139 HP)	08.1991 - 09.1993	vorne links	SKWR-0420135	Betriebsart ohne Elektromotor elektrisch
PASSAT (3A2, 35I) 2.0 Syncro (85 KW / 115 HP)	10.1990 - 08.1996	vorne links	SKWR-0420135	Betriebsart ohne Elektromotor elektrisch
PASSAT (3A2, 35I) 2.0 16V (110 KW / 150 HP)	01.1994 - 08.1996	vorne links	SKWR-0420135	Betriebsart ohne Elektromotor elektrisch
PASSAT (3A2, 35I) 1.6 (74 KW / 101 HP)	10.1994 - 08.1996	vorne links	SKWR-0420135	Betriebsart ohne Elektromotor elektrisch
PASSAT (3A2, 35I) 1.8 16V (100 KW / 136 HP)	04.1988 - 12.1989	vorne links	SKWR-0420135	Betriebsart ohne Elektromotor elektrisch
PASSAT (3A2, 35I) 1.9 TDI (81 KW / 110 HP)	03.1996 - 08.1996	vorne links	SKWR-0420135	Betriebsart ohne Elektromotor elektrisch
PASSAT (3A2, 35I) 1.6 (53 KW / 72 HP)	04.1988 - 07.1989	vorne links	SKWR-0420135	Betriebsart ohne Elektromotor elektrisch
PASSAT (3A2, 35I) 1.6 (55 KW / 75 HP)	04.1988 - 07.1991	vorne links	SKWR-0420135	Betriebsart ohne Elektromotor elektrisch

PASSAT (3A2, 35I) 1.8 (79 KW / 107 HP)	04.1988 - 07.1993	vorne links	SKWR-0420135	Betriebsart ohne Elektromotor	elektrisch
PASSAT (3A2, 35I) 1.8 (82 KW / 112 HP)	04.1988 - 07.1992	vorne links	SKWR-0420135	Betriebsart ohne Elektromotor	elektrisch
PASSAT (3A2, 35I) 2.0 (85 KW / 115 HP)	02.1990 - 08.1996	vorne links	SKWR-0420135	Betriebsart ohne Elektromotor	elektrisch
PASSAT (3A2, 35I) 1.6 TD (59 KW / 80 HP)	08.1988 - 09.1993	vorne links	SKWR-0420135	Betriebsart ohne Elektromotor	elektrisch
PASSAT (3A2, 35I) 1.9 D (50 KW / 68 HP)	05.1989 - 10.1993	vorne links	SKWR-0420135	Betriebsart ohne Elektromotor	elektrisch
PASSAT (3A2, 35I) 1.9 TD (55 KW / 75 HP)	03.1991 - 08.1996	vorne links	SKWR-0420135	Betriebsart ohne Elektromotor	elektrisch
PASSAT (3A2, 35I) 1.9 TDI (66 KW / 90 HP)	10.1993 - 08.1996	vorne links	SKWR-0420135	Betriebsart ohne Elektromotor	elektrisch
PASSAT (3A2, 35I) 1.8 (55 KW / 75 HP)	08.1990 - 08.1996	vorne links	SKWR-0420135	Betriebsart ohne Elektromotor	elektrisch
PASSAT (3A2, 35I) 1.8 (66 KW / 90 HP)	02.1988 - 08.1996	vorne links	SKWR-0420135	Betriebsart ohne Elektromotor	elektrisch
PASSAT (3A2, 35I) 1.8 G60 Syncro (118 KW / 160 HP)	08.1988 - 08.1996	vorne links	SKWR-0420135	Betriebsart ohne Elektromotor	elektrisch
PASSAT (3A2, 35I) 2.0 16V (100 KW / 136 HP)	08.1988 - 09.1993	vorne links	SKWR-0420135	Betriebsart ohne Elektromotor	elektrisch
PASSAT (3A2, 35I) 2.8 VR6 (128 KW / 174 HP)	06.1991 - 08.1996	vorne links	SKWR-0420135	Betriebsart ohne Elektromotor	elektrisch
PASSAT (3A2, 35I) 2.0 (79 KW / 107 HP)	03.1995 - 08.1996	vorne links	SKWR-0420135	Betriebsart ohne Elektromotor	elektrisch
PASSAT (3B2) 2.8 V6 (142 KW / 193 HP)	08.1996 - 11.2000	vorne links	SKWR-0420001	Betriebsart ohne Elektromotor Türenanzahl	elektrisch 4/5
PASSAT (3B2) 1.9 TDI 4motion (85 KW / 115 HP)	08.1999 - 11.2000	vorne links	SKWR-0420001	Betriebsart ohne Elektromotor Türenanzahl	elektrisch 4/5
PASSAT (3B2) 2.5 TDI Syncro/4motion (110 KW / 150 HP)	12.1998 - 11.2000	vorne links	SKWR-0420001	Betriebsart ohne Elektromotor Türenanzahl	elektrisch 4/5
PASSAT (3B2) 1.9 TDI (85 KW / 115 HP)	08.1998 - 11.2000	vorne links	SKWR-0420001	Betriebsart ohne Elektromotor Türenanzahl	elektrisch 4/5
PASSAT (3B2) 2.3 VR5 Syncro/4motion (110 KW / 150 HP)	10.1997 - 11.2000	vorne links	SKWR-0420001	Betriebsart ohne Elektromotor Türenanzahl	elektrisch 4/5
PASSAT (3B2) 1.6 (74 KW / 101 HP)	10.1996 - 11.2000	vorne links	SKWR-0420001	Betriebsart ohne Elektromotor Türenanzahl	elektrisch 4/5
PASSAT (3B2) 1.8 (92 KW / 125 HP)	10.1996 - 11.2000	vorne links	SKWR-0420001	Betriebsart ohne Elektromotor Türenanzahl	elektrisch 4/5
PASSAT (3B2) 1.8 T (110 KW / 150 HP)	10.1996 - 11.2000	vorne links	SKWR-0420001	Betriebsart ohne Elektromotor Türenanzahl	elektrisch 4/5
PASSAT (3B2) 2.3 VR5 (110 KW / 150 HP)	10.1996 - 11.2000	vorne links	SKWR-0420001	Betriebsart ohne Elektromotor Türenanzahl	elektrisch 4/5
PASSAT (3B2) 2.8 V6 Syncro/4motion (142 KW / 193 HP)	10.1996 - 11.2000	vorne links	SKWR-0420001	Betriebsart ohne Elektromotor Türenanzahl	elektrisch 4/5
PASSAT (3B2) 1.9 TDI (66 KW / 90 HP)	10.1996 - 11.2000	vorne links	SKWR-0420001	Betriebsart ohne Elektromotor Türenanzahl	elektrisch 4/5
PASSAT (3B2) 1.9 TDI (81 KW / 110 HP)	10.1996 - 11.2000	vorne links	SKWR-0420001	Betriebsart ohne Elektromotor Türenanzahl	elektrisch 4/5
PASSAT (3B2) 1.8 (112 KW / 152 HP)	01.2000 - 12.2001	vorne links	SKWR-0420001	Betriebsart ohne Elektromotor Türenanzahl	elektrisch 4/5
PASSAT (3B2) 1.8 T Syncro (110 KW / 150 HP)	11.1996 - 08.2000	vorne links	SKWR-0420001	Betriebsart ohne Elektromotor Türenanzahl	elektrisch 4/5
PASSAT (3B2) 2.8 Syncro (132 KW / 180 HP)	05.1997 - 09.1999	vorne links	SKWR-0420001	Betriebsart ohne Elektromotor Türenanzahl	elektrisch 4/5
PASSAT (3B2) 2.0 (88 KW / 120 HP)	04.2000 - 11.2000	vorne links	SKWR-0420001	Betriebsart ohne Elektromotor Türenanzahl	elektrisch 4/5

PASSAT (3B2) 2.0 4motion (88 KW / 120 HP)	04.2000 - 11.2000	vorne links	SKWR-0420001	Betriebsart ohne Elektromotor Türenanzahl	elektrisch 4/5
PASSAT (3B2) 1.9 TDI (74 KW / 101 HP)	02.2000 - 11.2000	vorne links	SKWR-0420001	Betriebsart ohne Elektromotor Türenanzahl	elektrisch 4/5
PASSAT (3B2) 1.8 (85 KW / 115 HP)	01.1997 - 11.2000	vorne links	SKWR-0420001	Betriebsart ohne Elektromotor Türenanzahl	elektrisch 4/5
PASSAT (3B2) 2.8 V6 (132 KW / 180 HP)	05.1997 - 09.1999	vorne links	SKWR-0420001	Betriebsart ohne Elektromotor Türenanzahl	elektrisch 4/5
PASSAT (3B2) 2.8 V6 (140 KW / 190 HP)	09.1999 - 11.2000	vorne links	SKWR-0420001	Betriebsart ohne Elektromotor Türenanzahl	elektrisch 4/5
PASSAT (3B2) 2.5 TDI (110 KW / 150 HP)	07.1998 - 11.2000	vorne links	SKWR-0420001	Betriebsart ohne Elektromotor Türenanzahl	elektrisch 4/5
PASSAT (3B2) 1.8 Syncro/4motion (92 KW / 125 HP)	10.1996 - 11.2000	vorne links	SKWR-0420001	Betriebsart ohne Elektromotor Türenanzahl	elektrisch 4/5
PASSAT (3B2) 1.9 TDI Syncro/4motion (81 KW / 110 HP)	10.1996 - 11.2000	vorne links	SKWR-0420001	Betriebsart ohne Elektromotor Türenanzahl	elektrisch 4/5
PASSAT (3B3) 1.6 (75 KW / 102 HP)	11.2000 - 05.2005	vorne links	SKWR-0420001	Betriebsart ohne Elektromotor Türenanzahl	elektrisch 4/5
PASSAT (3B3) 1.9 TDI (74 KW / 101 HP)	11.2000 - 05.2005	vorne links	SKWR-0420001	Betriebsart ohne Elektromotor Türenanzahl	elektrisch 4/5
PASSAT (3B3) 1.9 TDI (96 KW / 130 HP)	11.2000 - 05.2005	vorne links	SKWR-0420001	Betriebsart ohne Elektromotor Türenanzahl	elektrisch 4/5
PASSAT (3B3) 2.3 V5 (125 KW / 170 HP)	11.2000 - 05.2005	vorne links	SKWR-0420001	Betriebsart ohne Elektromotor Türenanzahl	elektrisch 4/5
PASSAT (3B3) 2.0 (85 KW / 115 HP)	11.2000 - 05.2005	vorne links	SKWR-0420001	Betriebsart ohne Elektromotor Türenanzahl	elektrisch 4/5
PASSAT (3B3) 2.5 TDI 4motion (132 KW / 180 HP)	01.2003 - 05.2005	vorne links	SKWR-0420001	Betriebsart ohne Elektromotor Türenanzahl	elektrisch 4/5
PASSAT (3B3) 1.8 T (125 KW / 170 HP)	02.2001 - 05.2005	vorne links	SKWR-0420001	Betriebsart ohne Elektromotor Türenanzahl	elektrisch 4/5
PASSAT (3B3) 1.8 T 4motion (125 KW / 170 HP)	03.2001 - 05.2005	vorne links	SKWR-0420001	Betriebsart ohne Elektromotor Türenanzahl	elektrisch 4/5
PASSAT (3B3) 4.0 W8 4motion (202 KW / 275 HP)	09.2001 - 09.2004	vorne links	SKWR-0420001	Betriebsart ohne Elektromotor Türenanzahl	elektrisch 4/5
PASSAT (3B3) 2.5 TDI 4motion (110 KW / 150 HP)	11.2000 - 05.2005	vorne links	SKWR-0420001	Betriebsart ohne Elektromotor Türenanzahl	elektrisch 4/5
PASSAT (3B3) 1.9 TDI 4motion (96 KW / 130 HP)	11.2000 - 05.2005	vorne links	SKWR-0420001	Betriebsart ohne Elektromotor Türenanzahl	elektrisch 4/5
PASSAT (3B3) 2.0 4motion (85 KW / 115 HP)	11.2000 - 05.2005	vorne links	SKWR-0420001	Betriebsart ohne Elektromotor Türenanzahl	elektrisch 4/5
PASSAT (3B3) 2.3 V5 4motion (125 KW / 170 HP)	11.2000 - 05.2005	vorne links	SKWR-0420001	Betriebsart ohne Elektromotor Türenanzahl	elektrisch 4/5
PASSAT (3B3) 2.5 TDI (110 KW / 150 HP)	11.2000 - 05.2005	vorne links	SKWR-0420001	Betriebsart ohne Elektromotor Türenanzahl	elektrisch 4/5
PASSAT (3B3) 1.8 T 20V (110 KW / 150 HP)	11.2000 - 05.2005	vorne links	SKWR-0420001	Betriebsart ohne Elektromotor Türenanzahl	elektrisch 4/5
PASSAT (3B3) 2.8 4motion (142 KW / 193 HP)	11.2000 - 05.2005	vorne links	SKWR-0420001	Betriebsart ohne Elektromotor Türenanzahl	elektrisch 4/5
PASSAT (3B3) 2.0 TDI (100 KW / 136 HP)	12.2003 - 05.2005	vorne links	SKWR-0420001	Betriebsart ohne Elektromotor Türenanzahl	elektrisch 4/5
PASSAT (3B3) 2.0 (96 KW / 130 HP)	11.2001 - 05.2005	vorne links	SKWR-0420001	Betriebsart ohne Elektromotor Türenanzahl	elektrisch 4/5

PASSAT (3B3) 2.5 TDI (120 KW / 163 HP)	05.2003 - 05.2005	vorne links	SKWR-0420001	Betriebsart ohne Elektromotor Türenanzahl	elektrisch 4/5
PASSAT Variant (3A5, 35l) 1.8 (102 KW / 139 HP)	08.1991 - 09.1993	vorne links	SKWR-0420135	Betriebsart ohne Elektromotor	elektrisch
PASSAT Variant (3A5, 35l) 2.0 Syncro (85 KW / 115 HP)	10.1990 - 05.1997	vorne links	SKWR-0420135	Betriebsart ohne Elektromotor	elektrisch
PASSAT Variant (3A5, 35l) 2.9 VR6 Syncro (135 KW / 184 HP)	01.1994 - 05.1997	vorne links	SKWR-0420135	Betriebsart ohne Elektromotor	elektrisch
PASSAT Variant (3A5, 35l) 2.0 16V (110 KW / 150 HP)	01.1994 - 05.1997	vorne links	SKWR-0420135	Betriebsart ohne Elektromotor	elektrisch
PASSAT Variant (3A5, 35l) 1.6 (74 KW / 101 HP)	07.1994 - 12.1995	vorne links	SKWR-0420135	Betriebsart ohne Elektromotor	elektrisch
PASSAT Variant (3A5, 35l) 1.6 (53 KW / 72 HP)	04.1988 - 07.1989	vorne links	SKWR-0420135	Betriebsart ohne Elektromotor	elektrisch
PASSAT Variant (3A5, 35l) 1.6 (55 KW / 75 HP)	04.1988 - 07.1991	vorne links	SKWR-0420135	Betriebsart ohne Elektromotor	elektrisch
PASSAT Variant (3A5, 35l) 1.8 (79 KW / 107 HP)	04.1988 - 07.1990	vorne links	SKWR-0420135	Betriebsart ohne Elektromotor	elektrisch
PASSAT Variant (3A5, 35l) 1.8 (82 KW / 112 HP)	04.1988 - 07.1992	vorne links	SKWR-0420135	Betriebsart ohne Elektromotor	elektrisch
PASSAT Variant (3A5, 35l) 2.0 (85 KW / 115 HP)	02.1990 - 05.1997	vorne links	SKWR-0420135	Betriebsart ohne Elektromotor	elektrisch
PASSAT Variant (3A5, 35l) 1.6 TD (59 KW / 80 HP)	08.1988 - 09.1993	vorne links	SKWR-0420135	Betriebsart ohne Elektromotor	elektrisch
PASSAT Variant (3A5, 35l) 1.8 16V (100 KW / 136 HP)	04.1988 - 12.1989	vorne links	SKWR-0420135	Betriebsart ohne Elektromotor	elektrisch
PASSAT Variant (3A5, 35l) 1.9 D (50 KW / 68 HP)	05.1989 - 10.1993	vorne links	SKWR-0420135	Betriebsart ohne Elektromotor	elektrisch
PASSAT Variant (3A5, 35l) 1.9 TD (55 KW / 75 HP)	03.1991 - 05.1997	vorne links	SKWR-0420135	Betriebsart ohne Elektromotor	elektrisch
PASSAT Variant (3A5, 35l) 1.9 TDI (66 KW / 90 HP)	10.1993 - 05.1997	vorne links	SKWR-0420135	Betriebsart ohne Elektromotor	elektrisch
PASSAT Variant (3A5, 35l) 1.8 (55 KW / 75 HP)	08.1990 - 05.1997	vorne links	SKWR-0420135	Betriebsart ohne Elektromotor	elektrisch
PASSAT Variant (3A5, 35l) 1.8 (66 KW / 90 HP)	02.1988 - 05.1997	vorne links	SKWR-0420135	Betriebsart ohne Elektromotor	elektrisch
PASSAT Variant (3A5, 35l) 1.8 G60 Syncro (118 KW / 160 HP)	08.1988 - 05.1997	vorne links	SKWR-0420135	Betriebsart ohne Elektromotor	elektrisch
PASSAT Variant (3A5, 35l) 2.0 16V (100 KW / 136 HP)	08.1988 - 09.1993	vorne links	SKWR-0420135	Betriebsart ohne Elektromotor	elektrisch
PASSAT Variant (3A5, 35l) 2.8 VR6 (128 KW / 174 HP)	06.1991 - 05.1997	vorne links	SKWR-0420135	Betriebsart ohne Elektromotor	elektrisch
PASSAT Variant (3A5, 35l) 1.9 TDI (81 KW / 110 HP)	03.1996 - 05.1997	vorne links	SKWR-0420135	Betriebsart ohne Elektromotor	elektrisch
PASSAT Variant (3A5, 35l) 2.0 (85 KW / 116 HP)	10.1993 - 10.1996	vorne links	SKWR-0420135	Betriebsart ohne Elektromotor	elektrisch
PASSAT Variant (3A5, 35l) 2.0 (79 KW / 107 HP)	03.1995 - 08.1996	vorne links	SKWR-0420135	Betriebsart ohne Elektromotor	elektrisch
PASSAT Variant (3B5) 2.8 V6 (142 KW / 193 HP)	06.1997 - 11.2000	vorne links	SKWR-0420001	Betriebsart ohne Elektromotor Türenanzahl	elektrisch 4/5
PASSAT Variant (3B5) 1.9 TDI (66 KW / 90 HP)	06.1997 - 11.2000	vorne links	SKWR-0420001	Betriebsart ohne Elektromotor Türenanzahl	elektrisch 4/5
PASSAT Variant (3B5) 1.9 TDI (81 KW / 110 HP)	06.1997 - 11.2000	vorne links	SKWR-0420001	Betriebsart ohne Elektromotor Türenanzahl	elektrisch 4/5
PASSAT Variant (3B5) 1.9 TDI 4motion (85 KW / 115 HP)	08.1999 - 11.2000	vorne links	SKWR-0420001	Betriebsart ohne Elektromotor Türenanzahl	elektrisch 4/5
PASSAT Variant (3B5) 2.5 TDI Syncro/4motion (110 KW / 150 HP)	12.1998 - 11.2000	vorne links	SKWR-0420001	Betriebsart ohne Elektromotor Türenanzahl	elektrisch 4/5
PASSAT Variant (3B5) 1.9 TDI (85 KW / 115 HP)	08.1998 - 11.2000	vorne links	SKWR-0420001	Betriebsart ohne Elektromotor Türenanzahl	elektrisch 4/5
PASSAT Variant (3B5) 2.3 VR5 Syncro/4motion (110 KW / 150 HP)	10.1997 - 11.2000	vorne links	SKWR-0420001	Betriebsart ohne Elektromotor Türenanzahl	elektrisch 4/5

PASSAT Variant (3B5) 1.9 TDI (74 KW / 101 HP)	02.2000 - 11.2000	vorne links	SKWR-0420001	Betriebsart ohne Elektromotor Türenanzahl	elektrisch 4/5
PASSAT Variant (3B5) 2.0 (88 KW / 120 HP)	04.2000 - 11.2000	vorne links	SKWR-0420001	Betriebsart ohne Elektromotor Türenanzahl	elektrisch 4/5
PASSAT Variant (3B5) 2.0 4motion (88 KW / 120 HP)	04.2000 - 11.2000	vorne links	SKWR-0420001	Betriebsart ohne Elektromotor Türenanzahl	elektrisch 4/5
PASSAT Variant (3B5) 1.8 (85 KW / 115 HP)	06.1997 - 11.2000	vorne links	SKWR-0420001	Betriebsart ohne Elektromotor Türenanzahl	elektrisch 4/5
PASSAT Variant (3B5) 2.8 V6 (132 KW / 180 HP)	09.1997 - 09.1999	vorne links	SKWR-0420001	Betriebsart ohne Elektromotor Türenanzahl	elektrisch 4/5
PASSAT Variant (3B5) 2.8 V6 (140 KW / 190 HP)	09.1999 - 11.2000	vorne links	SKWR-0420001	Betriebsart ohne Elektromotor Türenanzahl	elektrisch 4/5
PASSAT Variant (3B5) 2.8 Syncro (132 KW / 180 HP)	05.1997 - 09.1999	vorne links	SKWR-0420001	Betriebsart ohne Elektromotor Türenanzahl	elektrisch 4/5
PASSAT Variant (3B5) 2.5 TDI (110 KW / 150 HP)	07.1998 - 11.2000	vorne links	SKWR-0420001	Betriebsart ohne Elektromotor Türenanzahl	elektrisch 4/5
PASSAT Variant (3B5) 2.8 V6 Syncro/4motion (142 KW / 193 HP)	06.1997 - 11.2000	vorne links	SKWR-0420001	Betriebsart ohne Elektromotor Türenanzahl	elektrisch 4/5
PASSAT Variant (3B5) 1.8 Syncro/4motion (92 KW / 125 HP)	06.1997 - 11.2000	vorne links	SKWR-0420001	Betriebsart ohne Elektromotor Türenanzahl	elektrisch 4/5
PASSAT Variant (3B5) 1.6 (74 KW / 101 HP)	06.1997 - 11.2000	vorne links	SKWR-0420001	Betriebsart ohne Elektromotor Türenanzahl	elektrisch 4/5
PASSAT Variant (3B5) 1.9 TDI Syncro/4motion (81 KW / 110 HP)	06.1997 - 11.2000	vorne links	SKWR-0420001	Betriebsart ohne Elektromotor Türenanzahl	elektrisch 4/5
PASSAT Variant (3B5) 1.8 (92 KW / 125 HP)	06.1997 - 11.2000	vorne links	SKWR-0420001	Betriebsart ohne Elektromotor Türenanzahl	elektrisch 4/5
PASSAT Variant (3B5) 1.8 T (110 KW / 150 HP)	06.1997 - 11.2000	vorne links	SKWR-0420001	Betriebsart ohne Elektromotor Türenanzahl	elektrisch 4/5
PASSAT Variant (3B5) 2.3 VR5 (110 KW / 150 HP)	06.1997 - 11.2000	vorne links	SKWR-0420001	Betriebsart ohne Elektromotor Türenanzahl	elektrisch 4/5
PASSAT Variant (3B6) 1.9 TDI (74 KW / 101 HP)	11.2000 - 05.2005	vorne links	SKWR-0420001	Betriebsart ohne Elektromotor Türenanzahl	elektrisch 4/5
PASSAT Variant (3B6) 1.9 TDI (96 KW / 130 HP)	11.2000 - 05.2005	vorne links	SKWR-0420001	Betriebsart ohne Elektromotor Türenanzahl	elektrisch 4/5
PASSAT Variant (3B6) 1.6 (75 KW / 102 HP)	11.2000 - 05.2005	vorne links	SKWR-0420001	Betriebsart ohne Elektromotor Türenanzahl	elektrisch 4/5
PASSAT Variant (3B6) 2.0 (85 KW / 115 HP)	11.2000 - 05.2005	vorne links	SKWR-0420001	Betriebsart ohne Elektromotor Türenanzahl	elektrisch 4/5
PASSAT Variant (3B6) 2.3 VR5 (125 KW / 170 HP)	11.2000 - 05.2005	vorne links	SKWR-0420001	Betriebsart ohne Elektromotor Türenanzahl	elektrisch 4/5
PASSAT Variant (3B6) 2.5 TDI 4motion (132 KW / 180 HP)	01.2003 - 05.2005	vorne links	SKWR-0420001	Betriebsart ohne Elektromotor Türenanzahl	elektrisch 4/5
PASSAT Variant (3B6) 1.8 T (125 KW / 170 HP)	05.2002 - 08.2005	vorne links	SKWR-0420001	Betriebsart ohne Elektromotor Türenanzahl	elektrisch 4/5
PASSAT Variant (3B6) 4.0 W8 4motion (202 KW / 275 HP)	09.2001 - 09.2004	vorne links	SKWR-0420001	Betriebsart ohne Elektromotor Türenanzahl	elektrisch 4/5
PASSAT Variant (3B6) 2.5 TDI 4motion (110 KW / 150 HP)	11.2000 - 05.2005	vorne links	SKWR-0420001	Betriebsart ohne Elektromotor Türenanzahl	elektrisch 4/5
PASSAT Variant (3B6) 1.9 TDI 4motion (96 KW / 130 HP)	11.2000 - 05.2005	vorne links	SKWR-0420001	Betriebsart ohne Elektromotor Türenanzahl	elektrisch 4/5

PASSAT Variant (3B6) 2.0 4motion (85 KW / 115 HP)	11.2000 - 05.2005	vorne links	SKWR-0420001	Betriebsart ohne Elektromotor Türenanzahl	elektrisch 4/5
PASSAT Variant (3B6) 2.3 VR5 4motion (125 KW / 170 HP)	11.2000 - 05.2005	vorne links	SKWR-0420001	Betriebsart ohne Elektromotor Türenanzahl	elektrisch 4/5
PASSAT Variant (3B6) 1.8 T 20V (110 KW / 150 HP)	11.2000 - 05.2005	vorne links	SKWR-0420001	Betriebsart ohne Elektromotor Türenanzahl	elektrisch 4/5
PASSAT Variant (3B6) 2.8 4motion (142 KW / 193 HP)	11.2000 - 05.2005	vorne links	SKWR-0420001	Betriebsart ohne Elektromotor Türenanzahl	elektrisch 4/5
PASSAT Variant (3B6) 2.5 TDI (110 KW / 150 HP)	11.2000 - 05.2005	vorne links	SKWR-0420001	Betriebsart ohne Elektromotor Türenanzahl	elektrisch 4/5
PASSAT Variant (3B6) 1.8 4motion (125 KW / 170 HP)	03.2001 - 05.2005	vorne links	SKWR-0420001	Betriebsart ohne Elektromotor Türenanzahl	elektrisch 4/5
PASSAT Variant (3B6) 2.0 TDI (100 KW / 136 HP)	12.2003 - 05.2005	vorne links	SKWR-0420001	Betriebsart ohne Elektromotor Türenanzahl	elektrisch 4/5
PASSAT Variant (3B6) 2.0 (96 KW / 130 HP)	11.2001 - 05.2005	vorne links	SKWR-0420001	Betriebsart ohne Elektromotor Türenanzahl	elektrisch 4/5
PASSAT Variant (3B6) 2.5 TDI (120 KW / 163 HP)	05.2003 - 05.2005	vorne links	SKWR-0420001	Betriebsart ohne Elektromotor Türenanzahl	elektrisch 4/5

VOLKSWAGEN POLO

MODELL	BAUJAHR	EINBAUSEITE	ARTIKELNUMMER	ARTIKEL INFORMATIONEN	
POLO (9N_) 1.8 GTI (110 KW / 150 HP)	09.2005 - 11.2009	vorne rechts	SKWR-0420030	Betriebsart ohne Elektromotor Türenanzahl	elektrisch 4/5
POLO (9N_) 1.4 (63 KW / 86 HP)	08.2002 - 11.2009	vorne rechts	SKWR-0420030	Betriebsart ohne Elektromotor Türenanzahl	elektrisch 4/5
POLO (9N_) 1.9 TDI (96 KW / 130 HP)	11.2003 - 11.2009	vorne rechts	SKWR-0420030	Betriebsart ohne Elektromotor Türenanzahl	elektrisch 4/5
POLO (9N_) 1.4 FSI (63 KW / 86 HP)	02.2002 - 07.2006	vorne rechts	SKWR-0420030	Betriebsart ohne Elektromotor Türenanzahl	elektrisch 4/5
POLO (9N_) 1.6 (74 KW / 101 HP)	08.2002 - 05.2005	vorne rechts	SKWR-0420030	Betriebsart ohne Elektromotor Türenanzahl	elektrisch 4/5
POLO (9N_) 1.8 GTi Cup Edition (132 KW / 180 HP)	05.2006 - 11.2009	vorne rechts	SKWR-0420030	Betriebsart ohne Elektromotor Türenanzahl	elektrisch 4/5
POLO (9N_) 1.2 (40 KW / 54 HP)	01.2002 - 05.2007	vorne rechts	SKWR-0420030	Betriebsart ohne Elektromotor Türenanzahl	elektrisch 4/5
POLO (9N_) 1.4 TDI (55 KW / 75 HP)	10.2001 - 06.2005	vorne rechts	SKWR-0420030	Betriebsart ohne Elektromotor Türenanzahl	elektrisch 4/5
POLO (9N_) 1.2 (44 KW / 60 HP)	05.2007 - 11.2009	vorne rechts	SKWR-0420030	Betriebsart ohne Elektromotor Türenanzahl	elektrisch 4/5
POLO (9N_) 1.4 TDI (59 KW / 80 HP)	04.2005 - 11.2009	vorne rechts	SKWR-0420030	Betriebsart ohne Elektromotor Türenanzahl	elektrisch 4/5
POLO (9N_) 1.2 12V (51 KW / 69 HP)	05.2007 - 11.2009	vorne rechts	SKWR-0420030	Betriebsart ohne Elektromotor Türenanzahl	elektrisch 4/5
POLO (9N_) 1.4 16V (74 KW / 101 HP)	10.2001 - 05.2008	vorne rechts	SKWR-0420030	Betriebsart ohne Elektromotor Türenanzahl	elektrisch 4/5
POLO (9N_) 1.4 16V (55 KW / 75 HP)	10.2001 - 05.2008	vorne rechts	SKWR-0420030	Betriebsart ohne Elektromotor Türenanzahl	elektrisch 4/5

POLO (9N_) 1.4 TDI (51 KW / 70 HP)	04.2005 - 11.2009	vorne rechts	SKWR-0420030	Betriebsart ohne Elektromotor Türenanzahl	elektrisch 4/5
POLO (9N_) 1.6 Flex (74 KW / 101 HP)	06.2008 - 04.2009	vorne links	SKWR-0420040	Betriebsart ohne Elektromotor Türenanzahl	elektrisch 4/5
POLO (9N_) 1.2 12V (47 KW / 64 HP)	10.2001 - 07.2007	vorne rechts	SKWR-0420030	Betriebsart ohne Elektromotor Türenanzahl	elektrisch 4/5
POLO (9N_) 1.9 SDI (47 KW / 64 HP)	10.2001 - 11.2009	vorne rechts	SKWR-0420030	Betriebsart ohne Elektromotor Türenanzahl	elektrisch 4/5
POLO (9N_) 1.9 TDI (74 KW / 101 HP)	10.2001 - 11.2009	vorne rechts	SKWR-0420030	Betriebsart ohne Elektromotor Türenanzahl	elektrisch 4/5
POLO (9N_) 1.4 16V (59 KW / 80 HP)	05.2006 - 11.2009	vorne rechts	SKWR-0420030	Betriebsart ohne Elektromotor Türenanzahl	elektrisch 4/5
POLO (9N_) 1.6 16V (77 KW / 105 HP)	05.2006 - 11.2009	vorne rechts	SKWR-0420030	Betriebsart ohne Elektromotor Türenanzahl	elektrisch 4/5
POLO CLASSIC (6KV2) 110 1.9 TDI (81 KW / 110 HP)	06.1998 - 01.2002	vorne links	SKWR-0420068	Betriebsart Türenanzahl	manuell 4/5
POLO CLASSIC (6KV2) 90 1.9 TDI (66 KW / 90 HP)	09.1996 - 09.2001	vorne links	SKWR-0420068	Betriebsart Türenanzahl	manuell 4/5
POLO CLASSIC (6KV2) 75 1.4 16V (55 KW / 75 HP)	10.1999 - 09.2001	vorne links	SKWR-0420068	Betriebsart Türenanzahl	manuell 4/5
POLO CLASSIC (6KV2) 1.9 SDI (48 KW / 65 HP)	06.1996 - 09.2001	vorne links	SKWR-0420068	Betriebsart Türenanzahl	manuell 4/5
POLO CLASSIC (6KV2) 57 1.7 SDI (42 KW / 57 HP)	07.1997 - 09.2001	vorne links	SKWR-0420068	Betriebsart Türenanzahl	manuell 4/5
POLO CLASSIC (6KV2) 64 1,9 D (47 KW / 64 HP)	01.1996 - 10.1996	vorne links	SKWR-0420068	Betriebsart Türenanzahl	manuell 4/5
POLO CLASSIC (6KV2) 75 1.6 (55 KW / 75 HP)	11.1995 - 09.2001	vorne links	SKWR-0420068	Betriebsart Türenanzahl	manuell 4/5
POLO CLASSIC (6KV2) 60 1.4 (44 KW / 60 HP)	12.1995 - 09.2001	vorne links	SKWR-0420068	Betriebsart Türenanzahl	manuell 4/5
POLO CLASSIC (6KV2) 64 1.9 SDI (47 KW / 64 HP)	12.1995 - 08.1999	vorne links	SKWR-0420068	Betriebsart Türenanzahl	manuell 4/5
POLO CLASSIC (6KV2) 100 1.6 (74 KW / 100 HP)	12.1995 - 09.2001	vorne links	SKWR-0420068	Betriebsart Türenanzahl	manuell 4/5
POLO CLASSIC (6KV2) 68 1.9 SDI (50 KW / 68 HP)	08.1999 - 01.2002	vorne links	SKWR-0420068	Betriebsart Türenanzahl	manuell 4/5
POLO CLASSIC (6KV2) 54 1.4 (40 KW / 54 HP)	01.1998 - 08.1999	vorne links	SKWR-0420068	Betriebsart Türenanzahl	manuell 4/5
POLO CLASSIC (6KV2) 75 1.6 (55 KW / 75 HP)	11.1995 - 09.1997	vorne links	SKWR-0420068	Betriebsart Türenanzahl	manuell 4/5
POLO CLASSIC (6KV2) 90 1.8 (66 KW / 90 HP)	01.1997 - 09.2001	vorne links	SKWR-0420068	Betriebsart Türenanzahl	manuell 4/5
POLO Kasten (6NF) 1.9 SDI (47 KW / 64 HP)	07.1996 - 12.1999	vorne links	SKWR-0420068	Betriebsart Türenanzahl	manuell 4/5
POLO Kasten (6NF) 1.4 (44 KW / 60 HP)	05.1998 - 12.1999	vorne links	SKWR-0420068	Betriebsart Türenanzahl	manuell 4/5
POLO Kasten (6NF) 1.9 D (47 KW / 64 HP)	10.1994 - 12.1999	vorne links	SKWR-0420068	Betriebsart Türenanzahl	manuell 4/5
POLO Kasten (6NF) 1.7 SDI (44 KW / 60 HP)	08.1997 - 12.1999	vorne links	SKWR-0420068	Betriebsart Türenanzahl	manuell 4/5
POLO Kasten (6NF) 1.0 (33 KW / 45 HP)	10.1994 - 12.1999	vorne links	SKWR-0420068	Betriebsart Türenanzahl	manuell 4/5
POLO Stufenheck (9A4) 1.4 (55 KW / 75 HP)	07.2003 -	vorne rechts	SKWR-0420030	Betriebsart ohne Elektromotor Türenanzahl	elektrisch 4/5
POLO Stufenheck (9A4) 1.4 (74 KW / 101 HP)	11.2003 -	vorne rechts	SKWR-0420030	Betriebsart ohne Elektromotor Türenanzahl	elektrisch 4/5
POLO Stufenheck (9A4) 1.9 SDI (47 KW / 64 HP)	09.2002 -	vorne rechts	SKWR-0420030	Betriebsart ohne Elektromotor Türenanzahl	elektrisch 4/5
POLO Stufenheck (9A4) 1.4 TDI (55 KW / 75 HP)	07.2003 -	vorne rechts	SKWR-0420030	Betriebsart ohne Elektromotor Türenanzahl	elektrisch 4/5

POLO Stufenheck (9A4) 1.6 (74 KW / 101 HP)	09.2002 -	vorne rechts	SKWR-0420030	Betriebsart ohne Elektromotor Türenanzahl	elektrisch 4/5
POLO Stufenheck (9A4) 1.9 TDi (74 KW / 101 HP)	09.2002 -	vorne rechts	SKWR-0420030	Betriebsart ohne Elektromotor Türenanzahl	elektrisch 4/5
POLO Variant (6KV5) 1.9 TDI (81 KW / 110 HP)	06.1998 - 09.2001	vorne links	SKWR-0420068	Betriebsart Türenanzahl	manuell 4/5
POLO Variant (6KV5) 1.4 (40 KW / 54 HP)	12.1998 - 09.2001	vorne links	SKWR-0420068	Betriebsart Türenanzahl	manuell 4/5
POLO Variant (6KV5) 1.4 16V (55 KW / 75 HP)	10.1999 - 09.2001	vorne links	SKWR-0420068	Betriebsart Türenanzahl	manuell 4/5
POLO Variant (6KV5) 1.4 (44 KW / 60 HP)	05.1997 - 09.2001	vorne links	SKWR-0420068	Betriebsart Türenanzahl	manuell 4/5
POLO Variant (6KV5) 1.6 (55 KW / 75 HP)	05.1997 - 09.2001	vorne links	SKWR-0420068	Betriebsart Türenanzahl	manuell 4/5
POLO Variant (6KV5) 1.6 (74 KW / 101 HP)	05.1997 - 09.2001	vorne links	SKWR-0420068	Betriebsart Türenanzahl	manuell 4/5
POLO Variant (6KV5) 1.9 TDI (66 KW / 90 HP)	05.1997 - 09.2001	vorne links	SKWR-0420068	Betriebsart Türenanzahl	manuell 4/5
POLO Variant (6KV5) 1.7 SDI (42 KW / 57 HP)	08.1997 - 09.2001	vorne links	SKWR-0420068	Betriebsart Türenanzahl	manuell 4/5
POLO Variant (6KV5) 1.9 SDI (47 KW / 64 HP)	06.1997 - 09.2001	vorne links	SKWR-0420068	Betriebsart Türenanzahl	manuell 4/5
POLO Variant (6KV5) 1.9 SDI (50 KW / 68 HP)	08.1999 - 09.2001	vorne links	SKWR-0420068	Betriebsart Türenanzahl	manuell 4/5
POLO Variant (6KV5) 1.8 (66 KW / 90 HP)	05.1997 - 09.2001	vorne links	SKWR-0420068	Betriebsart Türenanzahl	manuell 4/5

VOLKSWAGEN SHARAN

MODELL	BAUJAHR	EINBAUSEITE	ARTIKELNUMMER	ARTIKEL INFORMATIONEN	
SHARAN (7M8, 7M9, 7M6) 2.8 V6 24V (150 KW / 204 HP)	04.2000 - 03.2010	vorne links	SKWR-0420027	Betriebsart ohne Elektromotor	elektrisch
SHARAN (7M8, 7M9, 7M6) 1.9 TDI (85 KW / 115 HP)	04.2000 - 03.2010	vorne links	SKWR-0420027	Betriebsart ohne Elektromotor	elektrisch
SHARAN (7M8, 7M9, 7M6) 2.8 V6 24V 4motion (150 KW / 204 HP)	04.2000 - 03.2010	vorne links	SKWR-0420027	Betriebsart ohne Elektromotor	elektrisch
SHARAN (7M8, 7M9, 7M6) 2.0 TDI (100 KW / 136 HP)	11.2005 - 03.2010	vorne links	SKWR-0420027	Betriebsart ohne Elektromotor	elektrisch
SHARAN (7M8, 7M9, 7M6) 1.9 TDI (110 KW / 150 HP)	06.2005 - 03.2010	vorne links	SKWR-0420027	Betriebsart ohne Elektromotor	elektrisch
SHARAN (7M8, 7M9, 7M6) 1.9 TDI (66 KW / 90 HP)	09.1995 - 03.2010	vorne links	SKWR-0420027	Betriebsart ohne Elektromotor	elektrisch
SHARAN (7M8, 7M9, 7M6) 2.0 (85 KW / 115 HP)	09.1995 - 03.2010	vorne links	SKWR-0420027	Betriebsart ohne Elektromotor	elektrisch
SHARAN (7M8, 7M9, 7M6) 2.8 VR6 (128 KW / 174 HP)	09.1995 - 04.2000	vorne links	SKWR-0420027	Betriebsart ohne Elektromotor	elektrisch
SHARAN (7M8, 7M9, 7M6) 1.9 TDI (81 KW / 110 HP)	09.1996 - 04.2000	vorne links	SKWR-0420027	Betriebsart ohne Elektromotor	elektrisch
SHARAN (7M8, 7M9, 7M6) 2.8 VR6 Syncro (128 KW / 174 HP)	11.1996 - 04.2000	vorne links	SKWR-0420027	Betriebsart ohne Elektromotor	elektrisch
SHARAN (7M8, 7M9, 7M6) 2.0 LPG (85 KW / 115 HP)	04.2006 - 03.2010	vorne links	SKWR-0420027	Betriebsart ohne Elektromotor	elektrisch
SHARAN (7M8, 7M9, 7M6) 2.0 16V (110 KW / 150 HP)	09.1995 - 02.2000	vorne links	SKWR-0420027	Betriebsart ohne Elektromotor	elektrisch
SHARAN (7M8, 7M9, 7M6) 1.9 TDI 4motion (85 KW / 115 HP)	04.2000 - 03.2010	vorne links	SKWR-0420027	Betriebsart ohne Elektromotor	elektrisch
SHARAN (7M8, 7M9, 7M6) 2.0 TDI (103 KW / 140 HP)	11.2005 - 03.2010	vorne links	SKWR-0420027	Betriebsart ohne Elektromotor	elektrisch
SHARAN (7M8, 7M9, 7M6) 1.8 T 20V (110 KW / 150 HP)	09.1997 - 03.2010	vorne links	SKWR-0420027	Betriebsart ohne Elektromotor	elektrisch
SHARAN (7M8, 7M9, 7M6) 1.9 TDI (96 KW / 130 HP)	11.2002 - 03.2010	vorne links	SKWR-0420027	Betriebsart ohne Elektromotor	elektrisch

VOLKSWAGEN TOUAREG

MODELL	BAUJAHR	EINBAUSEITE	ARTIKELNUMMER	ARTIKEL INFORMATIONEN	
TOUAREG (7LA, 7L6, 7L7) 4.2 V8 FSI (257 KW / 350 HP)	06.2006 - 05.2010	vorne links	SKWR-0420044	Betriebsart ohne Elektromotor Türenanzahl	elektrisch 4/5
TOUAREG (7LA, 7L6, 7L7) 3.0 V6 TDI (176 KW / 240 HP)	11.2007 - 05.2010	vorne links	SKWR-0420044	Betriebsart ohne Elektromotor Türenanzahl	elektrisch 4/5
TOUAREG (7LA, 7L6, 7L7) 4.2 V8 (228 KW / 310 HP)	12.2002 - 11.2006	vorne links	SKWR-0420044	Betriebsart ohne Elektromotor Türenanzahl	elektrisch 4/5
TOUAREG (7LA, 7L6, 7L7) 2.5 R5 TDI (128 KW / 174 HP)	01.2003 - 05.2010	vorne links	SKWR-0420044	Betriebsart ohne Elektromotor Türenanzahl	elektrisch 4/5
TOUAREG (7LA, 7L6, 7L7) 6.0 W12 (331 KW / 450 HP)	08.2004 - 05.2010	vorne links	SKWR-0420044	Betriebsart ohne Elektromotor Türenanzahl	elektrisch 4/5
TOUAREG (7LA, 7L6, 7L7) 2.5 R5 TDI (120 KW / 163 HP)	08.2003 - 05.2010	vorne links	SKWR-0420044	Betriebsart ohne Elektromotor Türenanzahl	elektrisch 4/5
TOUAREG (7LA, 7L6, 7L7) 3.2 V6 (162 KW / 220 HP)	10.2002 - 11.2006	vorne links	SKWR-0420044	Betriebsart ohne Elektromotor Türenanzahl	elektrisch 4/5
TOUAREG (7LA, 7L6, 7L7) 5.0 V10 TDI (230 KW / 313 HP)	10.2002 - 05.2010	vorne links	SKWR-0420044	Betriebsart ohne Elektromotor Türenanzahl	elektrisch 4/5
TOUAREG (7LA, 7L6, 7L7) 5.0 R50 TDI (257 KW / 350 HP)	08.2007 - 05.2010	vorne links	SKWR-0420044	Betriebsart ohne Elektromotor Türenanzahl	elektrisch 4/5
TOUAREG (7LA, 7L6, 7L7) 3.0 TDI (155 KW / 211 HP)	04.2006 - 05.2010	vorne links	SKWR-0420044	Betriebsart ohne Elektromotor Türenanzahl	elektrisch 4/5
TOUAREG (7LA, 7L6, 7L7) 3.2 V6 (177 KW / 241 HP)	11.2004 - 11.2006	vorne links	SKWR-0420044	Betriebsart ohne Elektromotor Türenanzahl	elektrisch 4/5
TOUAREG (7LA, 7L6, 7L7) 3.0 V6 TDI (165 KW / 225 HP)	11.2004 - 05.2010	vorne links	SKWR-0420044	Betriebsart ohne Elektromotor Türenanzahl	elektrisch 4/5
TOUAREG (7LA, 7L6, 7L7) 3.6 V6 FSI (206 KW / 280 HP)	10.2005 - 05.2010	vorne links	SKWR-0420044	Betriebsart ohne Elektromotor Türenanzahl	elektrisch 4/5

VOLKSWAGEN TRANSPORTER

MODELL	BAUJAHR	EINBAUSEITE	ARTIKELNUMMER	ARTIKEL INFORMATIONEN	
TRANSPORTER V Bus (7HB, 7HJ, 7EB, 7EJ, 7EF) 2.0 TSI (150 KW / 204 HP)	05.2011 -	links	SKWR-0420058	ohne Elektromotor Türenanzahl	2
TRANSPORTER V Bus (7HB, 7HJ, 7EB, 7EJ, 7EF) 2.0 TSI 4motion (150 KW / 204 HP)	07.2011 -	links	SKWR-0420058	ohne Elektromotor Türenanzahl	2
TRANSPORTER V Bus (7HB, 7HJ, 7EB, 7EJ, 7EF) 2.0 TDI (75 KW / 102 HP)	09.2009 -	links	SKWR-0420058	ohne Elektromotor Türenanzahl	2
TRANSPORTER V Bus (7HB, 7HJ, 7EB, 7EJ, 7EF) 2.0 TDI (84 KW / 114 HP)	05.2011 -	links	SKWR-0420058	ohne Elektromotor Türenanzahl	2
TRANSPORTER V Bus (7HB, 7HJ, 7EB, 7EJ, 7EF) 2.0 TDI (103 KW / 140 HP)	09.2009 -	links	SKWR-0420058	ohne Elektromotor Türenanzahl	2
TRANSPORTER V Bus (7HB, 7HJ, 7EB, 7EJ, 7EF) 2.0 TDI 4motion (103 KW / 140 HP)	09.2009 -	links	SKWR-0420058	ohne Elektromotor Türenanzahl	2
TRANSPORTER V Bus (7HB, 7HJ, 7EB, 7EJ, 7EF) 2.5 TDI 4motion (96 KW / 130 HP)	07.2004 - 11.2009	links	SKWR-0420058	ohne Elektromotor Türenanzahl	2
TRANSPORTER V Bus (7HB, 7HJ, 7EB, 7EJ, 7EF) 2.5 TDI 4motion (128 KW / 174 HP)	07.2004 - 11.2009	links	SKWR-0420058	ohne Elektromotor Türenanzahl	2

TRANSPORTER V Bus (7HB, 7HJ, 7EB, 7EJ, 7EF) 2.0 BITDI (132 KW / 180 HP)	09.2009 -	links	SKWR-0420058	ohne Elektromotor Türenanzahl	2
TRANSPORTER V Bus (7HB, 7HJ, 7EB, 7EJ, 7EF) 2.0 BITDI 4motion (132 KW / 180 HP)	09.2009 -	links	SKWR-0420058	ohne Elektromotor Türenanzahl	2
TRANSPORTER V Bus (7HB, 7HJ, 7EB, 7EJ, 7EF) 2.0 TSI (110 KW / 150 HP)	07.2012 -	links	SKWR-0420058	ohne Elektromotor Türenanzahl	2
TRANSPORTER V Bus (7HB, 7HJ, 7EB, 7EJ, 7EF) 3.2 V6 (173 KW / 235 HP)	02.2004 - 11.2009	links	SKWR-0420058	ohne Elektromotor Türenanzahl	2
TRANSPORTER V Bus (7HB, 7HJ, 7EB, 7EJ, 7EF) 2.0 TDI (100 KW / 136 HP)	05.2010 -	links	SKWR-0420058	ohne Elektromotor Türenanzahl	2
TRANSPORTER V Bus (7HB, 7HJ, 7EB, 7EJ, 7EF) 2.5 TDi (120 KW / 163 HP)	11.2003 - 11.2009	links	SKWR-0420058	ohne Elektromotor Türenanzahl	2
TRANSPORTER V Bus (7HB, 7HJ, 7EB, 7EJ, 7EF) 2.0 TDI 4motion (100 KW / 136 HP)	05.2010 -	links	SKWR-0420058	ohne Elektromotor Türenanzahl	2
TRANSPORTER V Bus (7HB, 7HJ, 7EB, 7EJ, 7EF) 1.9 TDI (75 KW / 102 HP)	06.2006 - 11.2009	links	SKWR-0420058	ohne Elektromotor Türenanzahl	2
TRANSPORTER V Bus (7HB, 7HJ, 7EB, 7EJ, 7EF) 3.2 V6 4motion (173 KW / 235 HP)	11.2003 - 11.2009	links	SKWR-0420058	ohne Elektromotor Türenanzahl	2
TRANSPORTER V Bus (7HB, 7HJ, 7EB, 7EJ, 7EF) 1.9 TDI (63 KW / 85 HP)	04.2003 - 11.2009	links	SKWR-0420058	ohne Elektromotor Türenanzahl	2
TRANSPORTER V Bus (7HB, 7HJ, 7EB, 7EJ, 7EF) 1.9 TDI (77 KW / 105 HP)	04.2003 - 11.2009	links	SKWR-0420058	ohne Elektromotor Türenanzahl	2
TRANSPORTER V Bus (7HB, 7HJ, 7EB, 7EJ, 7EF) 2.5 TDI (96 KW / 130 HP)	04.2003 - 11.2009	links	SKWR-0420058	ohne Elektromotor Türenanzahl	2
TRANSPORTER V Bus (7HB, 7HJ, 7EB, 7EJ, 7EF) 2.5 TDI (128 KW / 174 HP)	04.2003 - 11.2009	links	SKWR-0420058	ohne Elektromotor Türenanzahl	2
TRANSPORTER V Bus (7HB, 7HJ, 7EB, 7EJ, 7EF) 2.0 (85 KW / 115 HP)	11.2003 -	links	SKWR-0420058	ohne Elektromotor Türenanzahl	2
TRANSPORTER V Bus (7HB, 7HJ, 7EB, 7EJ, 7EF) 3.2 V6 (170 KW / 231 HP)	02.2004 - 06.2004	links	SKWR-0420058	ohne Elektromotor Türenanzahl	2
TRANSPORTER V Bus (7HB, 7HJ, 7EB, 7EJ, 7EF) 1.9 TDI (62 KW / 84 HP)	01.2006 - 11.2009	links	SKWR-0420058	ohne Elektromotor Türenanzahl	2
TRANSPORTER V Bus (7HB, 7HJ, 7EB, 7EJ, 7EF) 2.0 TDI (62 KW / 84 HP)	09.2009 -	links	SKWR-0420058	ohne Elektromotor Türenanzahl	2
TRANSPORTER V Kasten (7HA, 7HH, 7EA, 7EH) 2.0 TDI (62 KW / 84 HP)	09.2009 -	links	SKWR-0420058	ohne Elektromotor Türenanzahl	2
TRANSPORTER V Kasten (7HA, 7HH, 7EA, 7EH) 2.0 TDI (75 KW / 102 HP)	09.2009 -	links	SKWR-0420058	ohne Elektromotor Türenanzahl	2
TRANSPORTER V Kasten (7HA, 7HH, 7EA, 7EH) 3.2 4motion (173 KW / 235 HP)	11.2003 - 11.2009	links	SKWR-0420058	ohne Elektromotor Türenanzahl	2
TRANSPORTER V Kasten (7HA, 7HH, 7EA, 7EH) 2.0 TDI (103 KW / 140 HP)	09.2009 -	links	SKWR-0420058	ohne Elektromotor Türenanzahl	2
TRANSPORTER V Kasten (7HA, 7HH, 7EA, 7EH) 2.5 TDI 4motion (96 KW / 130 HP)	07.2004 - 11.2009	links	SKWR-0420058	ohne Elektromotor Türenanzahl	2
TRANSPORTER V Kasten (7HA, 7HH, 7EA, 7EH) 2.5 TDI 4motion (128 KW / 174 HP)	07.2004 - 11.2009	links	SKWR-0420058	ohne Elektromotor Türenanzahl	2
TRANSPORTER V Kasten (7HA, 7HH, 7EA, 7EH) 2.0 TSI (150 KW / 204 HP)	05.2011 -	links	SKWR-0420058	ohne Elektromotor Türenanzahl	2
TRANSPORTER V Kasten (7HA, 7HH, 7EA, 7EH) 2.0 TSI 4motion (150 KW / 204 HP)	07.2011 -	links	SKWR-0420058	ohne Elektromotor Türenanzahl	2
TRANSPORTER V Kasten (7HA, 7HH, 7EA, 7EH) 2.0 TDI 4motion (103 KW / 140 HP)	09.2009 -	links	SKWR-0420058	ohne Elektromotor Türenanzahl	2
TRANSPORTER V Kasten (7HA, 7HH, 7EA, 7EH) 2.0 BITDI (132 KW / 180 HP)	09.2009 -	links	SKWR-0420058	ohne Elektromotor Türenanzahl	2
TRANSPORTER V Kasten (7HA, 7HH, 7EA, 7EH) 2.0 BITDI 4motion (132 KW / 180 HP)	09.2009 -	links	SKWR-0420058	ohne Elektromotor Türenanzahl	2
TRANSPORTER V Kasten (7HA, 7HH, 7EA, 7EH) 2.0 TDI (84 KW / 114 HP)	05.2011 -	links	SKWR-0420058	ohne Elektromotor Türenanzahl	2

TRANSPORTER V Kasten (7HA, 7HH, 7EA, 7EH) 2.0 TSI (110 KW / 150 HP)	07.2012 -	links	SKWR-0420058	ohne Elektromotor Türenanzahl	2
TRANSPORTER V Kasten (7HA, 7HH, 7EA, 7EH) 3.2 V6 (173 KW / 235 HP)	02.2004 - 11.2009	links	SKWR-0420058	ohne Elektromotor Türenanzahl	2
TRANSPORTER V Kasten (7HA, 7HH, 7EA, 7EH) 2.0 TDI (100 KW / 136 HP)	05.2010 -	links	SKWR-0420058	ohne Elektromotor Türenanzahl	2
TRANSPORTER V Kasten (7HA, 7HH, 7EA, 7EH) 2.0 TDI 4motion (100 KW / 136 HP)	05.2010 -	links	SKWR-0420058	ohne Elektromotor Türenanzahl	2
TRANSPORTER V Kasten (7HA, 7HH, 7EA, 7EH) 1.9 TDI (75 KW / 102 HP)	06.2006 - 11.2009	links	SKWR-0420058	ohne Elektromotor Türenanzahl	2
TRANSPORTER V Kasten (7HA, 7HH, 7EA, 7EH) 1.9 TDI (63 KW / 85 HP)	04.2003 - 11.2009	links	SKWR-0420058	ohne Elektromotor Türenanzahl	2
TRANSPORTER V Kasten (7HA, 7HH, 7EA, 7EH) 1.9 TDI (77 KW / 105 HP)	04.2003 - 11.2009	links	SKWR-0420058	ohne Elektromotor Türenanzahl	2
TRANSPORTER V Kasten (7HA, 7HH, 7EA, 7EH) 2.5 TDI (96 KW / 130 HP)	04.2003 - 11.2009	links	SKWR-0420058	ohne Elektromotor Türenanzahl	2
TRANSPORTER V Kasten (7HA, 7HH, 7EA, 7EH) 2.5 TDI (128 KW / 174 HP)	04.2003 - 11.2009	links	SKWR-0420058	ohne Elektromotor Türenanzahl	2
TRANSPORTER V Kasten (7HA, 7HH, 7EA, 7EH) 2.0 (85 KW / 115 HP)	11.2003 -	links	SKWR-0420058	ohne Elektromotor Türenanzahl	2
TRANSPORTER V Kasten (7HA, 7HH, 7EA, 7EH) 3.2 V6 (170 KW / 231 HP)	04.2003 - 06.2004	links	SKWR-0420058	ohne Elektromotor Türenanzahl	2
TRANSPORTER V Kasten (7HA, 7HH, 7EA, 7EH) 1.9 TDI (62 KW / 84 HP)	01.2006 - 11.2009	links	SKWR-0420058	ohne Elektromotor Türenanzahl	2
TRANSPORTER V Pritsche/Fahrgestell (7JD, 7JE, 7JL, 7JY, 7JZ, 2.0 TDI (62 KW / 84 HP)	09.2009 -	links	SKWR-0420058	ohne Elektromotor Türenanzahl	2
TRANSPORTER V Pritsche/Fahrgestell (7JD, 7JE, 7JL, 7JY, 7JZ, 2.0 TDI (75 KW / 102 HP)	09.2009 -	links	SKWR-0420058	ohne Elektromotor Türenanzahl	2
TRANSPORTER V Pritsche/Fahrgestell (7JD, 7JE, 7JL, 7JY, 7JZ, 2.0 TDI (103 KW / 140 HP)	09.2009 -	links	SKWR-0420058	ohne Elektromotor Türenanzahl	2
TRANSPORTER V Pritsche/Fahrgestell (7JD, 7JE, 7JL, 7JY, 7JZ, 2.0 TDI 4motion (103 KW / 140 HP)	09.2009 -	links	SKWR-0420058	ohne Elektromotor Türenanzahl	2
TRANSPORTER V Pritsche/Fahrgestell (7JD, 7JE, 7JL, 7JY, 7JZ, 2.0 BiTDI (132 KW / 180 HP)	09.2009 -	links	SKWR-0420058	ohne Elektromotor Türenanzahl	2
TRANSPORTER V Pritsche/Fahrgestell (7JD, 7JE, 7JL, 7JY, 7JZ, 2.5 TDI 4motion (96 KW / 130 HP)	07.2004 - 11.2009	links	SKWR-0420058	ohne Elektromotor Türenanzahl	2
TRANSPORTER V Pritsche/Fahrgestell (7JD, 7JE, 7JL, 7JY, 7JZ, 2.0 BiTDI 4motion (132 KW / 180 HP)	09.2009 -	links	SKWR-0420058	ohne Elektromotor Türenanzahl	2
TRANSPORTER V Pritsche/Fahrgestell (7JD, 7JE, 7JL, 7JY, 7JZ, 2.5 TDI 4motion (128 KW / 174 HP)	04.2004 - 11.2009	links	SKWR-0420058	ohne Elektromotor Türenanzahl	2
TRANSPORTER V Pritsche/Fahrgestell (7JD, 7JE, 7JL, 7JY, 7JZ, 2.0 TDI (84 KW / 114 HP)	05.2011 -	links	SKWR-0420058	ohne Elektromotor Türenanzahl	2
TRANSPORTER V Pritsche/Fahrgestell (7JD, 7JE, 7JL, 7JY, 7JZ, 2.0 TSI (110 KW / 150 HP)	07.2012 -	links	SKWR-0420058	ohne Elektromotor Türenanzahl	2
TRANSPORTER V Pritsche/Fahrgestell (7JD, 7JE, 7JL, 7JY, 7JZ, 3.2 V6 (173 KW / 235 HP)	08.2003 - 05.2006	links	SKWR-0420058	ohne Elektromotor Türenanzahl	2
TRANSPORTER V Pritsche/Fahrgestell (7JD, 7JE, 7JL, 7JY, 7JZ, 2.0 TDI 4motion (100 KW / 136 HP)	05.2010 -	links	SKWR-0420058	ohne Elektromotor Türenanzahl	2
TRANSPORTER V Pritsche/Fahrgestell (7JD, 7JE, 7JL, 7JY, 7JZ, 1.9 TDI (75 KW / 102 HP)	06.2006 - 11.2009	links	SKWR-0420058	ohne Elektromotor Türenanzahl	2
TRANSPORTER V Pritsche/Fahrgestell (7JD, 7JE, 7JL, 7JY, 7JZ, 2.0 TDI (100 KW / 136 HP)	05.2010 -	links	SKWR-0420058	ohne Elektromotor Türenanzahl	2
TRANSPORTER V Pritsche/Fahrgestell (7JD, 7JE, 7JL, 7JY, 7JZ, 1.9 TDI (63 KW / 85 HP)	04.2003 - 11.2009	links	SKWR-0420058	ohne Elektromotor Türenanzahl	2
TRANSPORTER V Pritsche/Fahrgestell (7JD, 7JE, 7JL, 7JY, 7JZ, 1.9 TDI (77 KW / 105 HP)	04.2003 - 11.2009	links	SKWR-0420058	ohne Elektromotor Türenanzahl	2
TRANSPORTER V Pritsche/Fahrgestell (7JD, 7JE, 7JL, 7JY, 7JZ, 2.5 TDI (96 KW / 130 HP)	04.2003 - 11.2009	links	SKWR-0420058	ohne Elektromotor Türenanzahl	2

TRANSPORTER V Pritsche/Fahrgestell (7JD, 7JE, 7JL, 7JY, 7JZ, 2.5 TDI (128 KW / 174 HP)	04.2003 - 11.2009	links	SKWR-0420058	ohne Elektromotor Türenanzahl	2
TRANSPORTER V Pritsche/Fahrgestell (7JD, 7JE, 7JL, 7JY, 7JZ, 2.0 (85 KW / 115 HP)	11.2003 -	links	SKWR-0420058	ohne Elektromotor Türenanzahl	2
TRANSPORTER V Pritsche/Fahrgestell (7JD, 7JE, 7JL, 7JY, 7JZ, 3.2 V6 (170 KW / 231 HP)	02.2004 - 11.2009	links	SKWR-0420058	ohne Elektromotor Türenanzahl	2
TRANSPORTER V Pritsche/Fahrgestell (7JD, 7JE, 7JL, 7JY, 7JZ, 1.9 TDI (62 KW / 84 HP)	01.2006 - 11.2009	links	SKWR-0420058	ohne Elektromotor Türenanzahl	2

VOLKSWAGEN VENTO

MODELL	BAUJAHR	EINBAUSEITE	ARTIKELNUMMER	ARTIKEL INFORMATIONEN	
VENTO (1H2) 1.9 SDI (47 KW / 64 HP)	04.1997 - 09.1998	links	SKWR-0420005	Betriebsart ohne Elektromotor Türenanzahl	elektrisch 2
VENTO (1H2) 1.9 TDI (81 KW / 110 HP)	04.1996 - 09.1998	links	SKWR-0420005	Betriebsart ohne Elektromotor Türenanzahl	elektrisch 2
VENTO (1H2) 1.9 D (48 KW / 65 HP)	11.1991 - 09.1998	links	SKWR-0420005	Betriebsart ohne Elektromotor Türenanzahl	elektrisch 2
VENTO (1H2) 1.9 TD (55 KW / 75 HP)	11.1991 - 09.1998	links	SKWR-0420005	Betriebsart ohne Elektromotor Türenanzahl	elektrisch 2
VENTO (1H2) 1.9 TDI (66 KW / 90 HP)	09.1993 - 09.1998	links	SKWR-0420005	Betriebsart ohne Elektromotor Türenanzahl	elektrisch 2
VENTO (1H2) 1.4 (40 KW / 55 HP)	11.1991 - 09.1998	links	SKWR-0420005	Betriebsart ohne Elektromotor Türenanzahl	elektrisch 2
VENTO (1H2) 1.4 (44 KW / 60 HP)	11.1991 - 09.1998	links	SKWR-0420005	Betriebsart ohne Elektromotor Türenanzahl	elektrisch 2
VENTO (1H2) 1.6 (55 KW / 75 HP)	09.1992 - 09.1998	links	SKWR-0420005	Betriebsart ohne Elektromotor Türenanzahl	elektrisch 2
VENTO (1H2) 1.8 (55 KW / 75 HP)	11.1991 - 09.1998	links	SKWR-0420005	Betriebsart ohne Elektromotor Türenanzahl	elektrisch 2
VENTO (1H2) 1.8 (66 KW / 90 HP)	11.1991 - 09.1998	links	SKWR-0420005	Betriebsart ohne Elektromotor Türenanzahl	elektrisch 2
VENTO (1H2) 2.0 (85 KW / 115 HP)	11.1991 - 09.1998	links	SKWR-0420005	Betriebsart ohne Elektromotor Türenanzahl	elektrisch 2
VENTO (1H2) 2.8 VR6 (128 KW / 174 HP)	01.1992 - 09.1998	links	SKWR-0420005	Betriebsart ohne Elektromotor Türenanzahl	elektrisch 2
VENTO (1H2) 1.6 (74 KW / 101 HP)	10.1994 - 09.1998	links	SKWR-0420005	Betriebsart ohne Elektromotor Türenanzahl	elektrisch 2
VENTO (1H2) 2.0 GL (62 KW / 84 HP)	11.1991 - 07.1998	links	SKWR-0420005	Betriebsart ohne Elektromotor Türenanzahl	elektrisch 2
VENTO (1H2) 2.0 GL (79 KW / 107 HP)	05.1996 - 12.1997	links	SKWR-0420005	Betriebsart ohne Elektromotor Türenanzahl	elektrisch 2
VENTO (1H2) 2.8 VR6 (120 KW / 163 HP)	08.1995 - 04.1996	links	SKWR-0420005	Betriebsart ohne Elektromotor Türenanzahl	elektrisch 2

VOLVO S40

MODELL	BAUJAHR	EINBAUSEITE	ARTIKELNUMMER	ARTIKEL INFORMATIONEN
S40 I (VS) 1.8 (85 KW / 115 HP)	07.1995 - 08.1999	vorne	SKWR-0420131	Betriebsart Gewicht[kg] mit Elektromotor Türenanzahl elektrisch 1,68 4
S40 I (VS) 2.0 (100 KW / 136 HP)	07.1995 - 12.2003	vorne	SKWR-0420131	Betriebsart Gewicht[kg] mit Elektromotor Türenanzahl elektrisch 1,68 4
S40 I (VS) 2.0 T (118 KW / 160 HP)	10.1997 - 12.2003	vorne	SKWR-0420131	Betriebsart Gewicht[kg] mit Elektromotor Türenanzahl elektrisch 1,68 4
S40 I (VS) 1.8 i (92 KW / 125 HP)	03.1998 - 12.2003	vorne	SKWR-0420131	Betriebsart Gewicht[kg] mit Elektromotor Türenanzahl elektrisch 1,68 4
S40 I (VS) 1.9 TD (66 KW / 90 HP)	07.1995 - 08.1999	vorne	SKWR-0420131	Betriebsart Gewicht[kg] mit Elektromotor Türenanzahl elektrisch 1,68 4
S40 I (VS) 1.8 i (90 KW / 122 HP)	06.2001 - 12.2003	vorne	SKWR-0420131	Betriebsart Gewicht[kg] mit Elektromotor Türenanzahl elektrisch 1,68 4
S40 I (VS) 1.9 DI (75 KW / 102 HP)	07.2000 - 12.2003	vorne	SKWR-0420131	Betriebsart Gewicht[kg] mit Elektromotor Türenanzahl elektrisch 1,68 4
S40 I (VS) 1.9 DI (85 KW / 115 HP)	07.2000 - 12.2003	vorne	SKWR-0420131	Betriebsart Gewicht[kg] mit Elektromotor Türenanzahl elektrisch 1,68 4
S40 I (VS) 2.0 T4 (147 KW / 200 HP)	07.2000 - 12.2003	vorne	SKWR-0420131	Betriebsart Gewicht[kg] mit Elektromotor Türenanzahl elektrisch 1,68 4
S40 I (VS) 2.0 T (121 KW / 165 HP)	07.2000 - 06.2001	vorne	SKWR-0420131	Betriebsart Gewicht[kg] mit Elektromotor elektrisch 1,68
S40 I (VS) 1.9 DI (70 KW / 95 HP)	03.1999 - 07.2000	vorne	SKWR-0420131	Betriebsart Gewicht[kg] mit Elektromotor Türenanzahl elektrisch 1,68 4
S40 I (VS) 2.0 T (120 KW / 163 HP)	06.2001 - 12.2003	vorne	SKWR-0420131	Betriebsart Gewicht[kg] mit Elektromotor Türenanzahl elektrisch 1,68 4
S40 I (VS) 2.0 (103 KW / 140 HP)	07.1995 - 08.1999	vorne	SKWR-0420131	Betriebsart Gewicht[kg] mit Elektromotor Türenanzahl elektrisch 1,68 4
S40 I (VS) 1.6 (80 KW / 109 HP)	03.1999 - 12.2003	vorne	SKWR-0420131	Betriebsart Gewicht[kg] mit Elektromotor Türenanzahl elektrisch 1,68 4
S40 I (VS) 1.8 (85 KW / 116 HP)	06.2001 - 08.2003	vorne	SKWR-0420131	Betriebsart Gewicht[kg] mit Elektromotor Türenanzahl elektrisch 1,68 4
S40 I (VS) 1.8 (90 KW / 122 HP)	03.1999 - 12.2003	vorne	SKWR-0420131	Betriebsart Gewicht[kg] mit Elektromotor Türenanzahl elektrisch 1,68 4

S40 I (VS) 1.6 (77 KW / 105 HP)	09.1995 - 08.1999	vorne	SKWR-0420131	Betriebsart Gewicht[kg] mit Elektromotor Türenanzahl	elektrisch 1,68 4
S40 I (VS) 1.9 T4 (147 KW / 200 HP)	05.1997 - 07.2000	vorne	SKWR-0420131	Betriebsart Gewicht[kg] mit Elektromotor Türenanzahl	elektrisch 1,68 4
S40 II (MS) 2.4 (103 KW / 140 HP)	01.2004 - 12.2010	vorne	SKWR-0420131	Betriebsart Gewicht[kg] mit Elektromotor Türenanzahl	elektrisch 1,68 4
S40 II (MS) 2.4 (125 KW / 170 HP)	01.2004 - 12.2010	vorne	SKWR-0420131	Betriebsart Gewicht[kg] mit Elektromotor Türenanzahl	elektrisch 1,68 4
S40 II (MS) T5 (162 KW / 220 HP)	01.2004 - 12.2007	vorne	SKWR-0420131	Betriebsart Gewicht[kg] mit Elektromotor Türenanzahl	elektrisch 1,68 4
S40 II (MS) 1.6 (74 KW / 101 HP)	01.2005 - 12.2012	vorne	SKWR-0420131	Betriebsart Gewicht[kg] mit Elektromotor Türenanzahl	elektrisch 1,68 4
S40 II (MS) 1.6 D (81 KW / 110 HP)	01.2005 - 12.2012	vorne	SKWR-0420131	Betriebsart Gewicht[kg] mit Elektromotor Türenanzahl	elektrisch 1,68 4
S40 II (MS) T5 AWD (162 KW / 220 HP)	04.2004 - 12.2007	vorne	SKWR-0420131	Betriebsart Gewicht[kg] mit Elektromotor Türenanzahl	elektrisch 1,68 4
S40 II (MS) 1.8 (92 KW / 125 HP)	04.2004 - 12.2010	vorne	SKWR-0420131	Betriebsart Gewicht[kg] mit Elektromotor Türenanzahl	elektrisch 1,68 4
S40 II (MS) 2.4 AWD (125 KW / 170 HP)	08.2006 - 12.2012	vorne	SKWR-0420131	Betriebsart Gewicht[kg] mit Elektromotor	elektrisch 1,68
S40 II (MS) 2.0 D (100 KW / 136 HP)	01.2004 - 12.2010	vorne	SKWR-0420131	Betriebsart Gewicht[kg] mit Elektromotor Türenanzahl	elektrisch 1,68 4

VOLVO V40 KOMBI

MODELL	BAUJAHR	EINBAUSEITE	ARTIKELNUMMER	ARTIKEL INFORMATIONEN	
V40 Kombi (VW) 1.8 (85 KW / 115 HP)	07.1995 - 08.1999	vorne	SKWR-0420131	Betriebsart Gewicht[kg] mit Elektromotor Türenanzahl	elektrisch 1,68 5
V40 Kombi (VW) 2.0 (100 KW / 136 HP)	07.1995 - 06.2004	vorne	SKWR-0420131	Betriebsart Gewicht[kg] mit Elektromotor Türenanzahl	elektrisch 1,68 5
V40 Kombi (VW) 1.8 i (92 KW / 125 HP)	03.1998 - 06.2004	vorne	SKWR-0420131	Betriebsart Gewicht[kg] mit Elektromotor Türenanzahl	elektrisch 1,68 5
V40 Kombi (VW) 1.9 TD (66 KW / 90 HP)	07.1995 - 08.1999	vorne	SKWR-0420131	Betriebsart Gewicht[kg] mit Elektromotor Türenanzahl	elektrisch 1,68 5
V40 Kombi (VW) 1.8 i (90 KW / 122 HP)	06.2001 - 06.2004	vorne	SKWR-0420131	Betriebsart Gewicht[kg] mit Elektromotor Türenanzahl	elektrisch 1,68 5
V40 Kombi (VW) 2.0 T (118 KW / 160 HP)	10.1997 - 07.2000	vorne	SKWR-0420131	Betriebsart Gewicht[kg] mit Elektromotor Türenanzahl	elektrisch 1,68 5
V40 Kombi (VW) 1.9 DI (75 KW / 102 HP)	07.2000 - 06.2004	vorne	SKWR-0420131	Betriebsart Gewicht[kg] mit Elektromotor Türenanzahl	elektrisch 1,68 5

V40 Kombi (VW) 1.9 DI (85 KW / 115 HP)	07.2000 - 06.2004	vorne	SKWR-0420131	Betriebsart Gewicht[kg] mit Elektromotor Türenanzahl	elektrisch 1,68 5
V40 Kombi (VW) 2.0 T4 (147 KW / 200 HP)	07.2000 - 06.2004	vorne	SKWR-0420131	Betriebsart Gewicht[kg] mit Elektromotor Türenanzahl	elektrisch 1,68 5
V40 Kombi (VW) 2.0 T (121 KW / 165 HP)	07.1999 - 06.2004	vorne	SKWR-0420131	Betriebsart Gewicht[kg] mit Elektromotor Türenanzahl	elektrisch 1,68 5
V40 Kombi (VW) 1.9 DI (70 KW / 95 HP)	03.1999 - 07.2000	vorne	SKWR-0420131	Betriebsart Gewicht[kg] mit Elektromotor Türenanzahl	elektrisch 1,68 5
V40 Kombi (VW) 2.0 T (120 KW / 163 HP)	06.2001 - 06.2004	vorne	SKWR-0420131	Betriebsart Gewicht[kg] mit Elektromotor Türenanzahl	elektrisch 1,68 5
V40 Kombi (VW) 2.0 (103 KW / 140 HP)	07.1995 - 08.1999	vorne	SKWR-0420131	Betriebsart Gewicht[kg] mit Elektromotor Türenanzahl	elektrisch 1,68 5
V40 Kombi (VW) 1.6 (80 KW / 109 HP)	03.1999 - 06.2004	vorne	SKWR-0420131	Betriebsart Gewicht[kg] mit Elektromotor Türenanzahl	elektrisch 1,68 5
V40 Kombi (VW) 1.8 (90 KW / 122 HP)	03.1999 - 06.2004	vorne	SKWR-0420131	Betriebsart Gewicht[kg] mit Elektromotor Türenanzahl	elektrisch 1,68 5
V40 Kombi (VW) 1.6 (77 KW / 105 HP)	12.1995 - 08.1999	vorne	SKWR-0420131	Betriebsart Gewicht[kg] mit Elektromotor Türenanzahl	elektrisch 1,68 5
V40 Kombi (VW) 1.9 T4 (147 KW / 200 HP)	05.1997 - 07.2000	vorne	SKWR-0420131	Betriebsart Gewicht[kg] mit Elektromotor Türenanzahl	elektrisch 1,68 5

STARK AUTOMOTIVE GMBH

Potsdamer Platz 10

10785 Berlin



www.stark-germany.de